

18歳意識調査 「第20回 -社会や国に対する意識調査-」 詳細版【インド】

日本財団 2019年11月30日

目次

調査概要	3
自身について	5
解決したい社会課題	6
自分の国の将来について	7
自分の国が将来、どのような国になって欲しいか	8
どのようにして国の役に立ちたいか	9

調査概要「18歳意識調査」 -社会や国に対する意識調査-

- エリア** インド
- 調査対象** 各国の17歳～19歳男女
- 回答数** 1000名
※下記の割付にて回収

	17歳	18歳	19歳	計
男性	166	167	167	500
女性	166	167	167	500
計	332	334	334	1000

- 調査除外** 下記の関係者は調査から除外
印刷業・出版業/マスコミ・メディア関連/
情報提供サービス・調査業/広告業
- 実施期間** 2019年9月27日（金）～10月10日（木）
- 調査手法** インターネット調査

※注記：本編の図表の数値は、小数点以下第2位を四捨五入しているため、合計しても必ずしも100%とはならない。

詳細【インド】

自身について

- ほとんどの人が「将来の夢を持っている」と回答。ほかの全ての項目で肯定率が8割以上となった。
- また、男女で大きな差はみられないが、いずれの項目も女性の方が男性より肯定率がやや高い。

Q あなた自身について、お答えください。(n=1000)

(※各設問「はい」回答者割合)

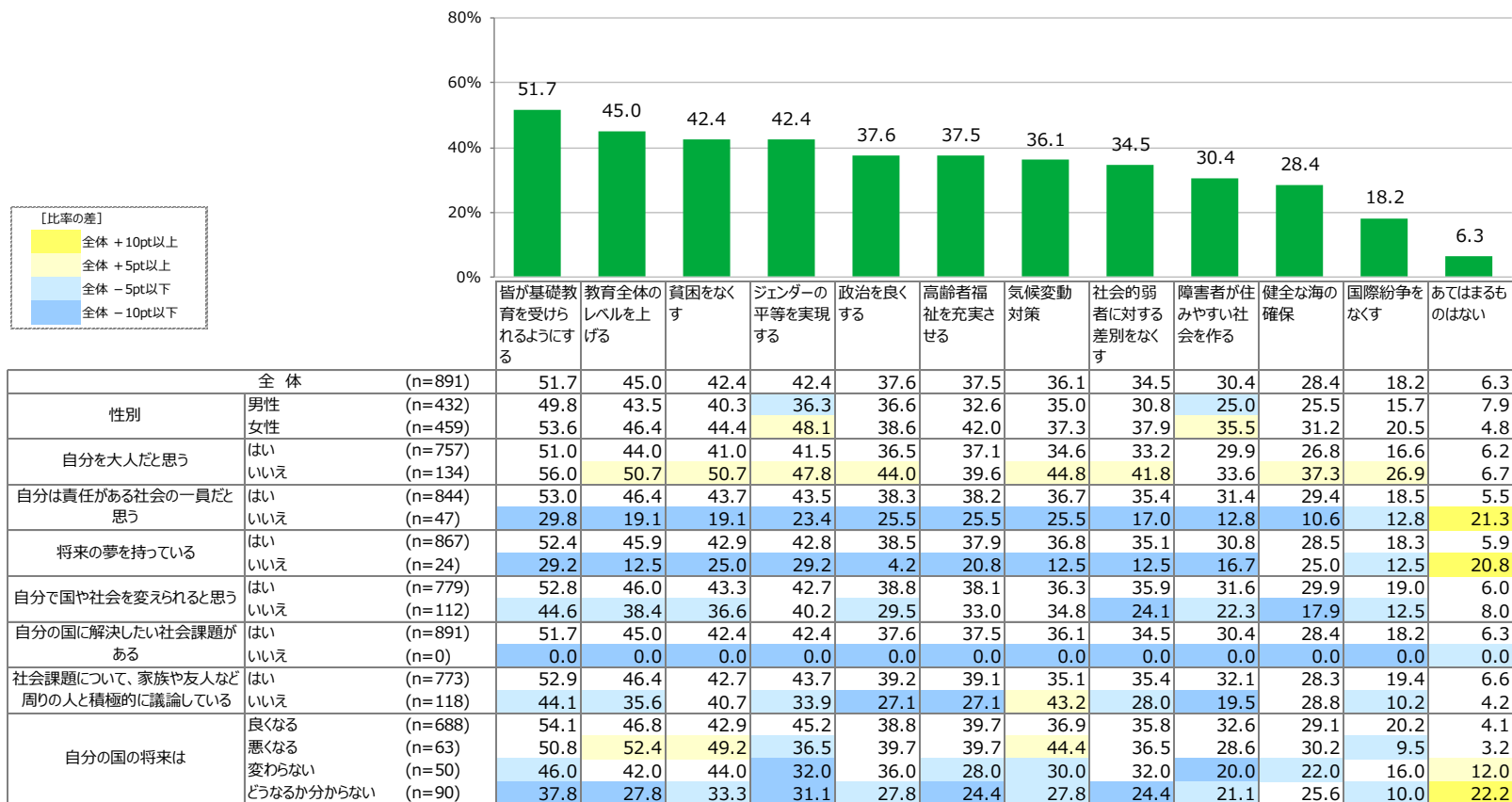
		自分を大人だと思う	自分は責任がある社会の一員だと思う	将来の夢を持っている	自分で国や社会を変えられると思う	自分の国に解決したい社会課題がある	社会課題について、家族や友人など周りの人と積極的に議論している
全体 (n=1000)		84.1%	92.0%	95.8%	83.4%	89.1%	83.8%
性別	男性 (n=500)	83.0%	91.6%	95.4%	80.6%	86.4%	80.0%
	女性 (n=500)	85.2%	92.4%	96.2%	86.2%	91.8%	87.6%
自分を大人だと思う	はい (n=841)	100.0%	93.7%	97.5%	84.5%	90.0%	85.1%
	いいえ (n=159)	0.0%	83.0%	86.8%	77.4%	84.3%	76.7%
自分は責任がある社会の一員だと思う	はい (n=920)	85.7%	100.0%	97.1%	86.5%	91.7%	86.0%
	いいえ (n=80)	66.3%	0.0%	81.3%	47.5%	58.8%	58.8%
将来の夢を持っている	はい (n=958)	85.6%	93.2%	100.0%	85.0%	90.5%	85.3%
	いいえ (n=42)	50.0%	64.3%	0.0%	47.6%	57.1%	50.0%
自分で国や社会を変えられると思う	はい (n=834)	85.3%	95.4%	97.6%	100.0%	93.4%	88.4%
	いいえ (n=166)	78.3%	74.7%	86.7%	0.0%	67.5%	60.8%
自分の国に解決したい社会課題がある	はい (n=891)	85.0%	94.7%	97.3%	87.4%	100.0%	86.8%
	いいえ (n=109)	77.1%	69.7%	83.5%	50.5%	0.0%	59.6%
社会課題について、家族や友人など周りの人と積極的に議論している	はい (n=838)	85.4%	94.4%	97.5%	87.9%	92.2%	100.0%
	いいえ (n=162)	77.2%	79.6%	87.0%	59.9%	72.8%	0.0%
自分の国の将来は	良くなる (n=765)	85.5%	94.1%	96.7%	86.1%	89.9%	85.9%
	悪くなる (n=73)	83.6%	84.9%	98.6%	75.3%	86.3%	78.1%
	変わらない (n=56)	85.7%	85.7%	96.4%	71.4%	89.3%	75.0%
	どうなるか分からない (n=106)	73.6%	84.9%	86.8%	75.5%	84.9%	77.4%

解決したい社会課題

- 解決したい社会課題は「皆が基礎教育を受けられるようにする」(51.7%)が最多。次いで、「教育全体のレベルを上げる」(45.0%)、「貧困をなくす」「ジェンダーの平等を実現する」(ともに42.4%)が続く。
- 「ジェンダーの平等を実現する」「障害者が住みやすい社会を作る」は、女性の方が男性に比べて特に高い。

■ 「自分の国に解決したい社会課題がある」回答者

Q あなたが解決したいと思っている社会課題は何ですか。(複数回答) (n=891)

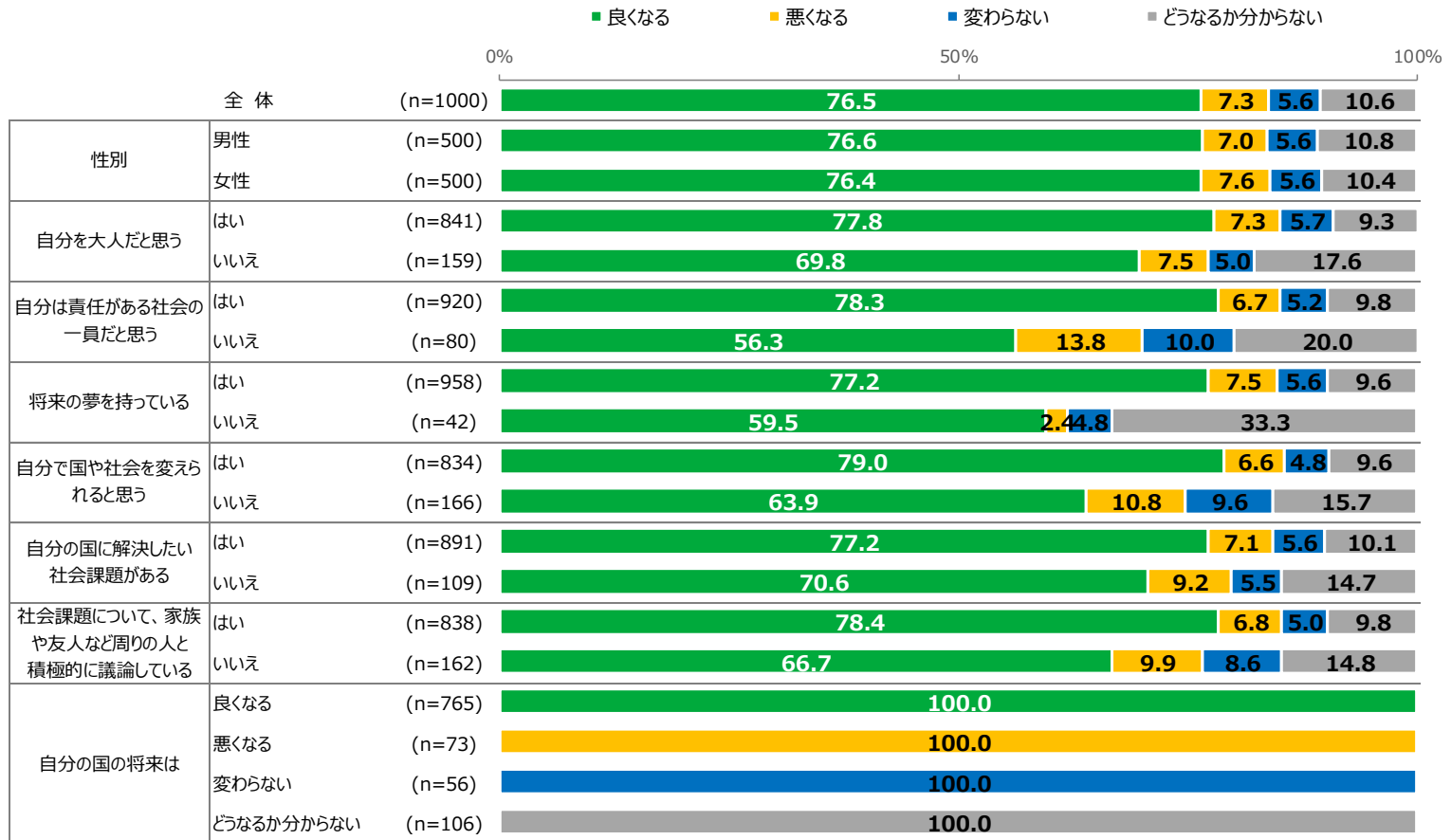


自分の国の将来について

インド

- 「良くなる」が7割以上を占める。
- 先述の質問で「自分は責任がある社会の一員だと思う」や「将来の夢を持っている」で「いいえ」と回答した層は、「良くなる」が全体に比べ低い。

Q 自分の国の将来についてどう思っていますか。 (n=1000)

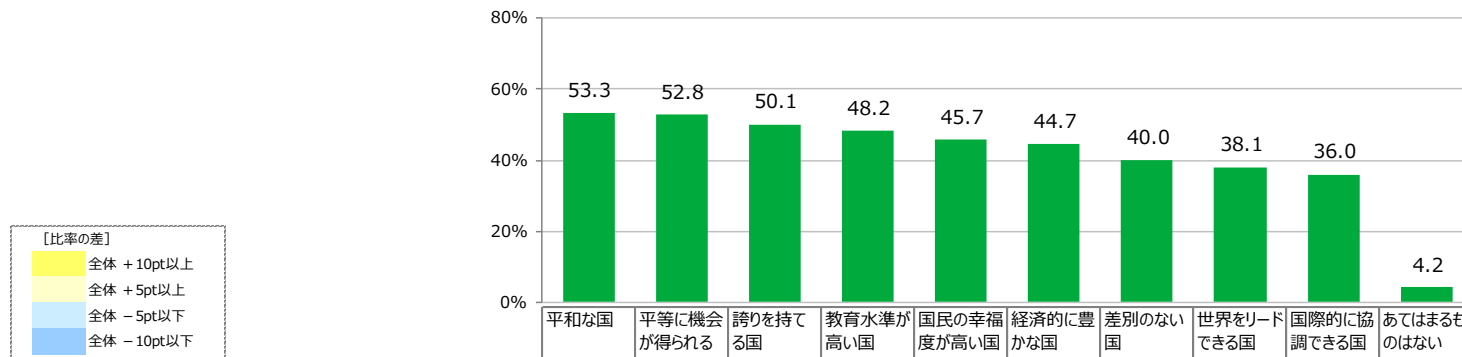


自分の国が将来、どのような国になって欲しいか

インド

- 自分の国が将来どのような国になって欲しいかは、「平和な国」(53.3%)が最多。次いで、「平等に機会が得られる国」(52.8%)、「誇りを持てる国」(50.1%)が続く。男女で大きな差はみられない。
- 先述の質問で、将来の夢を持っていない層や、自分の国の将来について「どうなるか分からない」と回答した層は、「あてはまるものはない」が約2割と全体に比べて多い。

Q あなたは自分の国が将来、どのような国になって欲しいと思いますか。(複数回答) (n=1000)



		全体 (n=1000)	平和な国	平等に機会が得られる国	誇りを持てる国	教育水準が高い国	国民の幸福度が高い国	経済的に豊かな国	差別のない国	世界をリードできる国	国際的に協調できる国	あてはまるものはない
全 体		(n=1000)	53.3	52.8	50.1	48.2	45.7	44.7	40.0	38.1	36.0	4.2
性別	男性	(n=500)	51.4	48.8	51.8	46.6	43.0	44.4	35.6	39.8	36.4	3.8
	女性	(n=500)	55.2	56.8	48.4	49.8	48.4	45.0	44.4	36.4	35.6	4.6
自分を大人だと思う	はい	(n=841)	53.4	53.2	50.2	48.8	46.0	45.2	40.3	38.9	37.1	3.6
	いいえ	(n=159)	52.8	50.9	49.7	45.3	44.0	42.1	38.4	34.0	30.2	7.5
自分は責任がある社会の一員だと思う	はい	(n=920)	55.0	55.3	51.3	49.8	48.0	46.7	42.1	39.7	37.6	3.5
	いいえ	(n=80)	33.8	23.8	36.3	30.0	18.8	21.3	16.3	20.0	17.5	12.5
将来の夢を持っている	はい	(n=958)	54.3	53.7	51.5	49.2	46.7	45.8	40.8	39.5	36.8	3.5
	いいえ	(n=42)	31.0	33.3	19.0	26.2	23.8	19.0	21.4	7.1	16.7	19.0
自分で国や社会を変えられると思う	はい	(n=834)	55.9	54.4	51.9	49.5	48.3	46.9	42.6	40.3	38.5	3.4
	いいえ	(n=166)	40.4	44.6	41.0	41.6	32.5	33.7	27.1	27.1	23.5	8.4
自分の国に解決したい社会課題がある	はい	(n=891)	54.7	54.3	51.7	50.7	48.5	47.0	42.4	39.8	37.9	3.5
	いいえ	(n=109)	42.2	40.4	36.7	27.5	22.9	25.7	20.2	23.9	20.2	10.1
社会課題について、家族や友人など周りの人と積極的に議論している	はい	(n=838)	54.5	55.0	51.3	50.5	47.5	47.0	42.2	40.0	38.3	3.2
	いいえ	(n=162)	46.9	41.4	43.8	36.4	36.4	32.7	28.4	28.4	24.1	9.3
自分の国の将来は	良くなる	(n=765)	55.9	55.9	53.6	51.4	48.9	48.2	43.3	41.8	40.4	1.7
	悪くなる	(n=73)	52.1	47.9	46.6	49.3	43.8	45.2	37.0	35.6	34.2	5.5
	変わらない	(n=56)	41.1	44.6	44.6	44.6	33.9	33.9	26.8	26.8	17.9	0.0
	どうなるか分からない	(n=106)	41.5	37.7	30.2	26.4	30.2	24.5	25.5	18.9	15.1	23.6

どのようにして国の役に立ちたいか

- どのようにして国の役に立ちたいかは、「子供達の教育に携わる」(32.8%)が最多。次いで、「住んでいる地域(コミュニティ)の課題解決に取り組む」(29.6%)、「ボランティアをする」(28.1%)が続く。
- 「選挙を通じて政治に参加する」は男性14.6%、女性25.2%と男女で差がみられた。

Q あなたは、どのようにして国の役に立ちたいと思いますか。(複数回答) (n=1000)

