

18歳意識調査 「第20回 -社会や国に対する意識調査-」 詳細版【インドネシア】

日本財団 2019年11月30日

目次

調査概要	3
自身について	5
解決したい社会課題	6
自分の国の将来について	7
自分の国が将来、どのような国になって欲しいか	8
どのようにして国の役に立ちたいか	9

調査概要 「18歳意識調査」 -社会や国に対する意識調査-

エリア インドネシア

調査対象 各国の17歳～19歳男女

回答数 1000名
※下記の割付にて回収

	17歳	18歳	19歳	計
男性	166	167	167	500
女性	166	167	167	500
計	332	334	334	1000

調査除外 下記の関係者は調査から除外
印刷業・出版業/マスコミ・メディア関連/
情報提供サービス・調査業/広告業

実施期間 2019年9月27日（金）～10月10日（木）

調査手法 インターネット調査

※注記：本編の図表の数値は、小数点以下第2位を四捨五入しているため、合計しても必ずしも100%とはならない。

詳細【インドネシア】

自身について

インドネシア

- ほとんどの人が「将来の夢を持っている」と回答。次いで、「自分は責任がある社会の一員だと思う」が88.0%と高い。そのほか、「自分を大人だと思う」79.4%、「社会課題について、家族や友人など周りの人と積極的に議論している」79.1%、「自分の国に解決したい社会課題がある」74.6%、「自分で国や社会を変えられると思う」68.2%。
- 「自分を大人だと思う」は男性の方が女性より約20pt高く、「自分の国に解決したい社会課題がある」は女性が男性に比べて約10pt高い。

Q あなた自身について、お答えください。(n=1000)
(※各設問「はい」回答者割合)

		自分を大人だと思う	自分は責任がある社会の一員だと思う	将来の夢を持っている	自分で国や社会を変えられると思う	自分の国に解決したい社会課題がある	社会課題について、家族や友人など周りの人と積極的に議論している
全体 (n=1000)		79.4%	88.0%	97.0%	68.2%	74.6%	79.1%
性別	男性 (n=500)	88.0%	88.4%	96.8%	69.4%	69.4%	79.8%
	女性 (n=500)	70.8%	87.6%	97.2%	67.0%	79.8%	78.4%
自分を大人だと思う	はい (n=794)	100.0%	91.3%	98.1%	71.4%	74.6%	82.5%
	いいえ (n=206)	0.0%	75.2%	92.7%	55.8%	74.8%	66.0%
自分は責任がある社会の一員だと思う	はい (n=880)	82.4%	100.0%	97.8%	71.6%	76.6%	81.8%
	いいえ (n=120)	57.5%	0.0%	90.8%	43.3%	60.0%	59.2%
将来の夢を持っている	はい (n=970)	80.3%	88.8%	100.0%	69.9%	75.6%	80.3%
	いいえ (n=30)	50.0%	63.3%	0.0%	13.3%	43.3%	40.0%
自分で国や社会を変えられると思う	はい (n=682)	83.1%	92.4%	99.4%	100.0%	87.1%	85.5%
	いいえ (n=318)	71.4%	78.6%	91.8%	0.0%	47.8%	65.4%
自分の国に解決したい社会課題がある	はい (n=746)	79.4%	90.3%	98.3%	79.6%	100.0%	86.9%
	いいえ (n=254)	79.5%	81.1%	93.3%	34.6%	0.0%	56.3%
社会課題について、家族や友人など周りの人と積極的に議論している	はい (n=791)	82.8%	91.0%	98.5%	73.7%	81.9%	100.0%
	いいえ (n=209)	66.5%	76.6%	91.4%	47.4%	46.9%	0.0%
自分の国の将来は	良くなる (n=564)	84.2%	90.8%	98.6%	73.8%	76.8%	83.2%
	悪くなる (n=117)	77.8%	88.9%	92.3%	64.1%	73.5%	77.8%
	変わらない (n=45)	82.2%	75.6%	97.8%	64.4%	68.9%	80.0%
	どうなるか分からない (n=274)	69.7%	83.9%	95.6%	59.1%	71.5%	71.2%

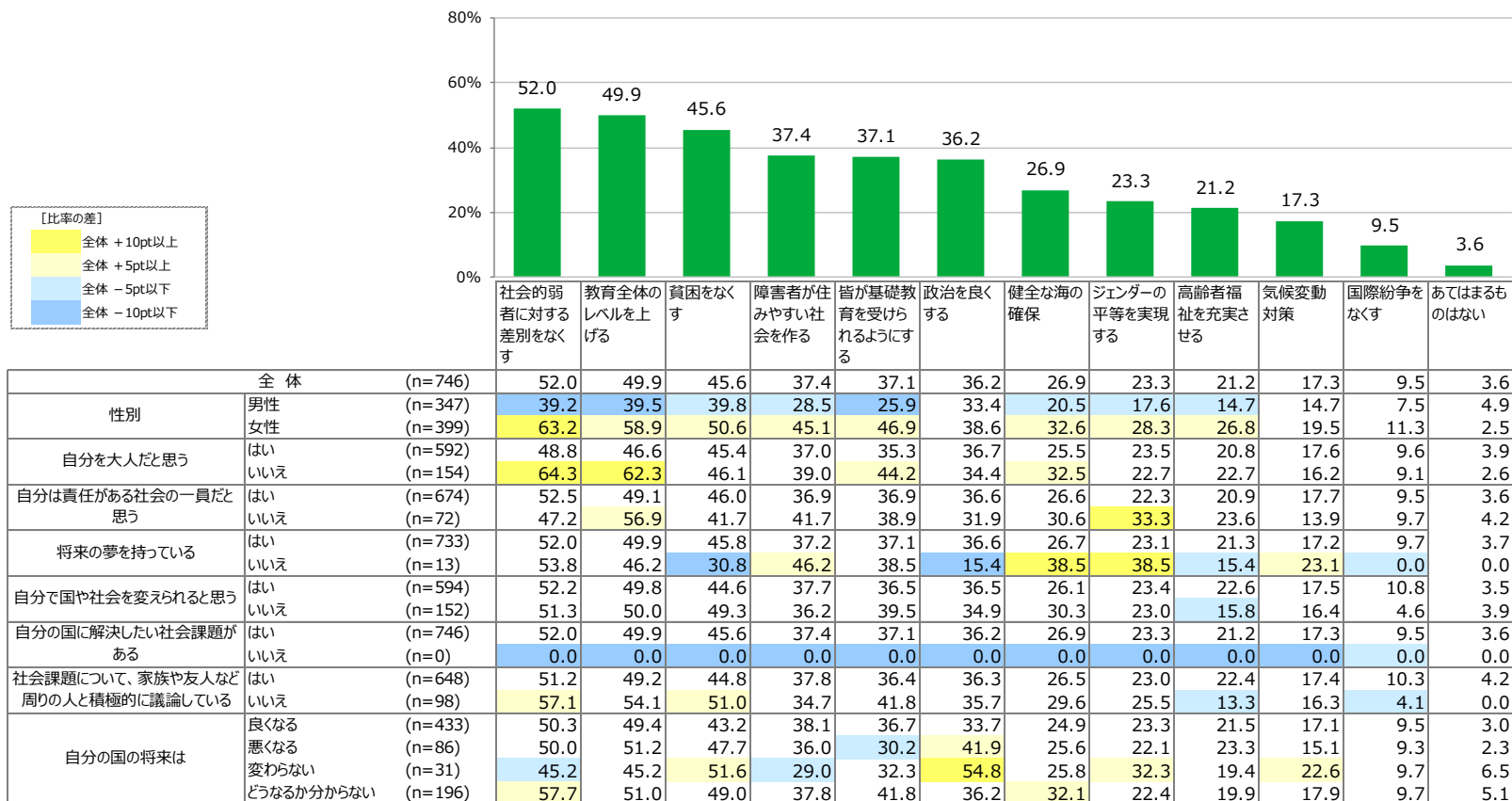
解決したい社会課題

インドネシア

- 解決したい社会課題は「社会的弱者に対する差別をなくす」(52.0%)が最多。次いで、「教育全体のレベルを上げる」(49.9%)、「貧困をなくす」(45.6%)が続く。
- 全ての項目で女性が男性に比べて高く、特に「社会的弱者に対する差別をなくす」は差が開いた。女性の方が、差別に対する意識がより高いことが分かる。

■ 「自分の国に解決したい社会課題がある」回答者

Q あなたが解決したいと思っている社会課題は何ですか。(複数回答) (n=746)

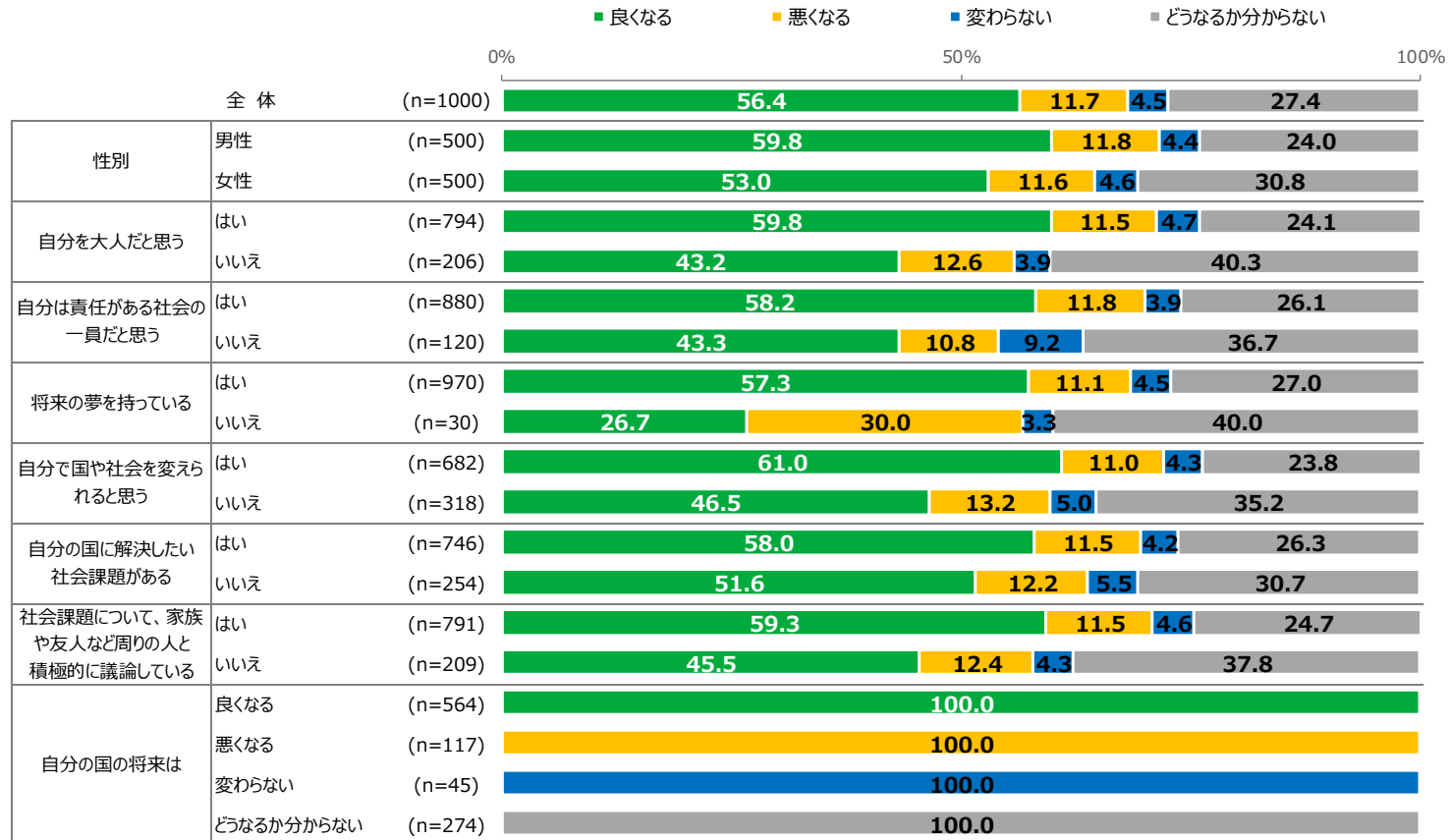


自分の国の将来について

インドネシア

- 「良くなる」が56.4%と過半数を占め、「悪くなる」（11.7%）を大きく上回った。また、「どうなるか分からない」が27.4%。
- 将来の夢を持っていない層は、「良くなる」の割合が26.7%と低い。

Q 自分の国の将来についてどう思っていますか。（n=1000）

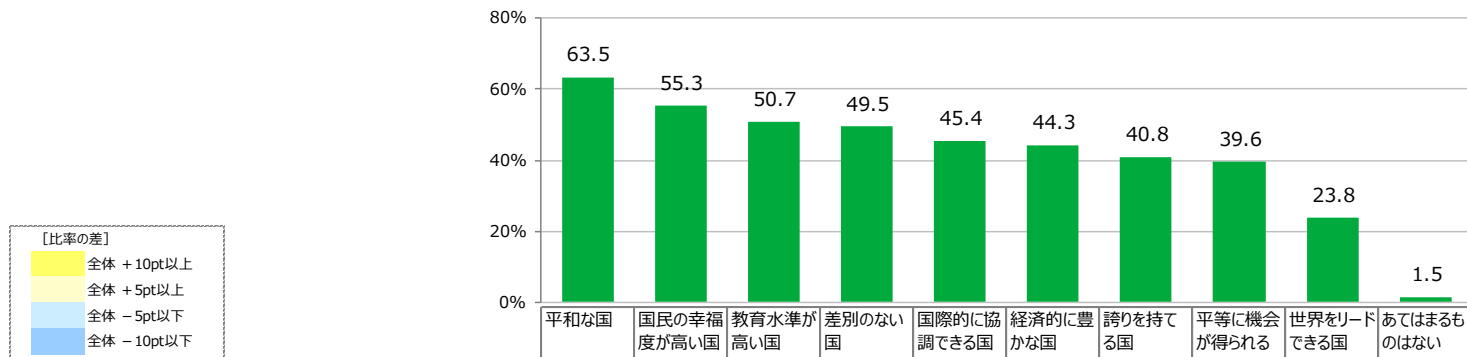


自分の国が将来、どのような国になって欲しいか

インドネシア

- 自分の国が将来どのような国になって欲しいかは、「平和な国」（63.5%）が最多。次いで、「国民の幸福度が高い国」（55.3%）、「教育水準が高い国」（50.7%）が続く。
- 全ての項目で女性が男性に比べて高く、特に「差別のない国」で差が開いた。

Q あなたは自分の国が将来、どのような国になって欲しいと思いますか。（複数回答）（n=1000）



		全体 (n=1000)	平和な国	国民の幸福度が高い国	教育水準が高い国	差別のない国	国際的に協調できる国	経済的に豊かな国	誇りを持つ国	平等に機会が得られる国	世界をリードできる国	あてはまるものはない
全体		(n=1000)	63.5	55.3	50.7	49.5	45.4	44.3	40.8	39.6	23.8	1.5
性別	男性	(n=500)	55.4	45.6	40.8	37.0	36.8	35.4	33.4	31.0	18.2	2.0
	女性	(n=500)	71.6	65.0	60.6	62.0	54.0	53.2	48.2	48.2	29.4	1.0
自分を大人だと思う	はい	(n=794)	61.3	54.2	48.7	47.0	44.2	44.5	40.6	39.5	24.2	1.6
	いいえ	(n=206)	71.8	59.7	58.3	59.2	50.0	43.7	41.7	39.8	22.3	1.0
自分は責任がある社会の一員だと思う	はい	(n=880)	63.6	55.9	50.6	49.3	45.9	43.9	40.6	40.0	24.2	1.6
	いいえ	(n=120)	62.5	50.8	51.7	50.8	41.7	47.5	42.5	36.7	20.8	0.8
将来の夢を持っている	はい	(n=970)	63.7	55.4	50.9	49.7	45.5	44.6	41.0	39.7	24.0	1.5
	いいえ	(n=30)	56.7	53.3	43.3	43.3	43.3	33.3	33.3	36.7	16.7	0.0
自分で国や社会を変えられると思う	はい	(n=682)	62.3	56.7	52.9	51.0	45.6	45.6	43.3	40.2	26.7	1.6
	いいえ	(n=318)	66.0	52.2	45.9	46.2	45.0	41.5	35.5	38.4	17.6	1.3
自分の国に解決したい社会課題がある	はい	(n=746)	65.3	57.9	56.0	54.2	48.7	47.1	43.0	41.8	26.3	1.3
	いいえ	(n=254)	58.3	47.6	35.0	35.8	35.8	36.2	34.3	33.1	16.5	2.0
社会課題について、家族や友人など周りの人と積極的に議論している	はい	(n=791)	63.1	55.0	52.1	49.4	46.1	43.2	41.0	41.3	25.2	1.4
	いいえ	(n=209)	65.1	56.5	45.5	49.8	42.6	48.3	40.2	33.0	18.7	1.9
自分の国の将来は	良くなる	(n=564)	59.6	52.7	48.4	45.4	43.1	43.4	37.8	37.9	23.8	0.7
	悪くなる	(n=117)	61.5	57.3	47.0	52.1	42.7	38.5	35.0	37.6	23.1	1.7
	変わらない	(n=45)	55.6	46.7	48.9	51.1	37.8	33.3	42.2	40.0	17.8	2.2
	どうなるか分からない	(n=274)	73.7	61.3	57.3	56.6	52.6	50.4	49.3	43.8	25.2	2.9

どのようにして国の役に立ちたいか

インドネシア

- どのようにして国の役に立ちたいかは、「学業に励み立派な社会人となる」(45.7%)が最多。次いで、「きちんと働き納税する」(35.0%)、「ボランティアをする」(32.9%)が続く。
- ほとんどの項目で、女性の方が男性より高い。
- また、将来の夢を持っていない層は、「国の役に立ちたいと思わない」が16.7%と高い。

Q あなたは、どのようにして国の役に立ちたいと思いますか。(複数回答) (n=1000)

