

18歳意識調査 「第20回 -社会や国に対する意識調査-」 詳細版【ベトナム】

日本財団 2019年11月30日

目次

調査概要	3
自身について	5
解決したい社会課題	6
自分の国の将来について	7
自分の国が将来、どのような国になって欲しいか	8
どのようにして国の役に立ちたいか	9

調査概要 「18歳意識調査」 -社会や国に対する意識調査-

- エリア** ベトナム
- 調査対象** 各国の17歳～19歳男女
- 回答数** 1000名
※下記の割付にて回収

	17歳	18歳	19歳	計
男性	166	167	167	500
女性	166	167	167	500
計	332	334	334	1000

- 調査除外** 下記の関係者は調査から除外
印刷業・出版業/マスコミ・メディア関連/
情報提供サービス・調査業/広告業

- 実施期間** 2019年9月27日（金）～10月10日（木）

- 調査手法** インターネット調査

※注記：本編の図表の数値は、小数点以下第2位を四捨五入しているため、合計しても必ずしも100%とはならない。

詳細【ベトナム】

自身について

- ほとんどの人が「将来の夢を持っている」と回答。次いで、「自分は責任がある社会の一員だと思う」が84.8%と高い。そのほか、「自分の国に解決したい社会課題がある」75.5%、「社会課題について、家族や友人など周りの人と積極的に議論している」75.3%、「自分を大人だと思う」65.3%。「自分で国や社会を変えられると思う」47.6%。
- 「自分を大人だと思う」「自分で国や社会を変えられると思う」は男性の方が女性に比べ10pt以上高い。

Q あなた自身について、お答えください。(n=1000)
 (※各設問「はい」回答者割合)

		自分を大人だと思う	自分は責任がある社会の一員だと思う	将来の夢を持っている	自分で国や社会を変えられると思う	自分の国に解決したい社会課題がある	社会課題について、家族や友人など周りの人と積極的に議論している
全体	(n=1000)	65.3%	84.8%	92.4%	47.6%	75.5%	75.3%
性別	男性 (n=500)	71.2%	84.4%	94.6%	52.6%	71.6%	76.4%
	女性 (n=500)	59.4%	85.2%	90.2%	42.6%	79.4%	74.2%
自分を大人だと思う	はい (n=653)	100.0%	89.4%	92.8%	52.1%	76.1%	76.6%
	いいえ (n=347)	0.0%	76.1%	91.6%	39.2%	74.4%	72.9%
自分は責任がある社会の一員だと思う	はい (n=848)	68.9%	100.0%	94.3%	52.4%	77.9%	78.5%
	いいえ (n=152)	45.4%	0.0%	81.6%	21.1%	61.8%	57.2%
将来の夢を持っている	はい (n=924)	65.6%	86.6%	100.0%	49.6%	75.6%	77.4%
	いいえ (n=76)	61.8%	63.2%	0.0%	23.7%	73.7%	50.0%
自分で国や社会を変えられると思う	はい (n=476)	71.4%	93.3%	96.2%	100.0%	85.3%	87.0%
	いいえ (n=524)	59.7%	77.1%	88.9%	0.0%	66.6%	64.7%
自分の国に解決したい社会課題がある	はい (n=755)	65.8%	87.5%	92.6%	53.8%	100.0%	79.6%
	いいえ (n=245)	63.7%	76.3%	91.8%	28.6%	0.0%	62.0%
社会課題について、家族や友人など周りの人と積極的に議論している	はい (n=753)	66.4%	88.4%	95.0%	55.0%	79.8%	100.0%
	いいえ (n=247)	61.9%	73.7%	84.6%	25.1%	62.3%	0.0%
自分の国の将来は	良くなる (n=696)	68.7%	88.5%	95.0%	53.7%	78.0%	78.7%
	悪くなる (n=93)	51.6%	65.6%	87.1%	36.6%	74.2%	65.6%
	変わらない (n=25)	60.0%	72.0%	96.0%	48.0%	72.0%	84.0%
	どうなるか分からない (n=186)	60.2%	82.3%	84.9%	30.1%	67.2%	66.1%

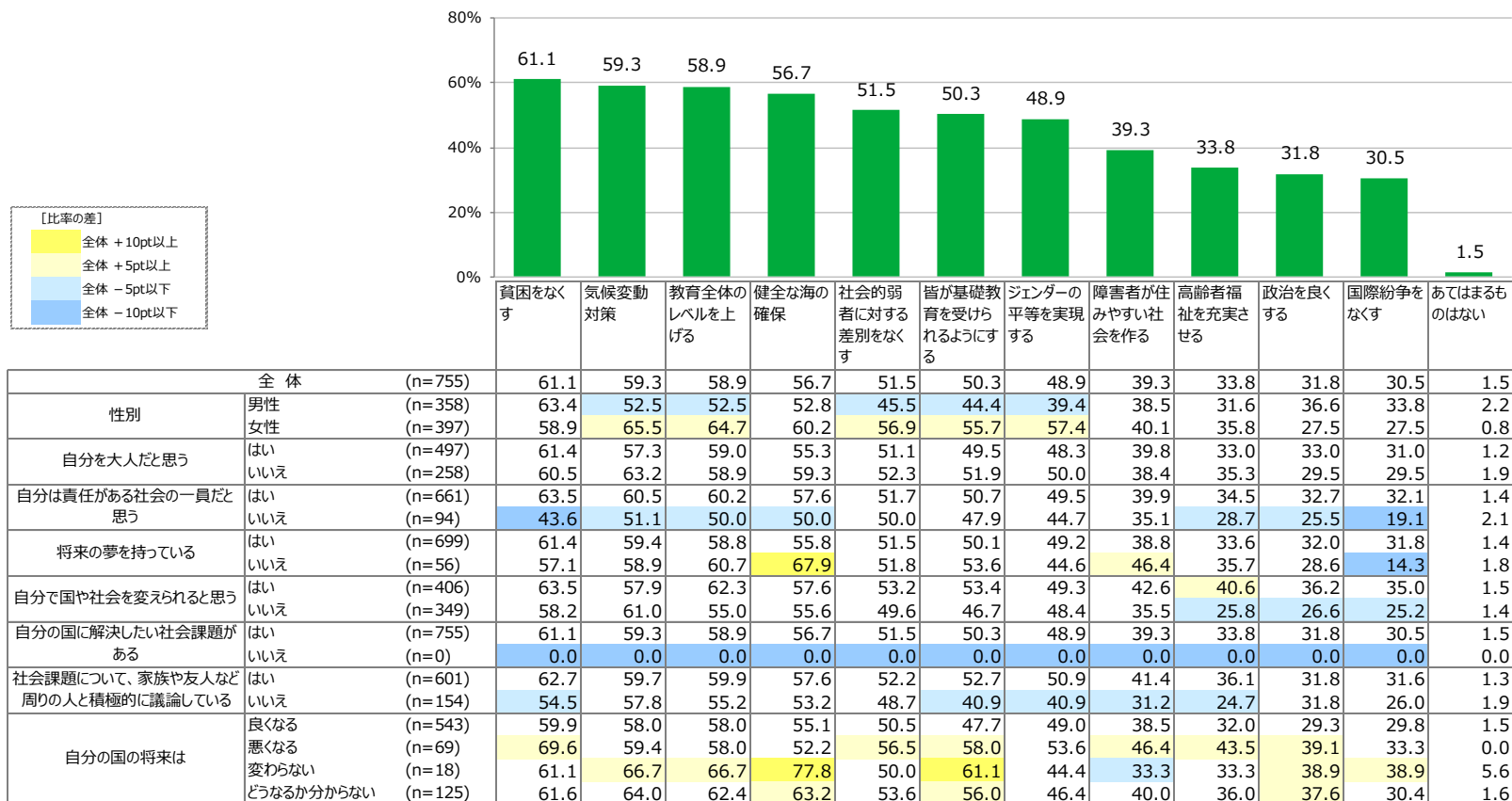
解決したい社会課題

ベトナム

- 解決したい社会課題は「貧困をなくす」（61.1%）が最多。次いで、「気候変動対策」（59.3%）、「教育全体のレベルを上げる」（58.9%）が続く。
- 「ジェンダーの平等を実現する」「気候変動対策」「教育全体のレベルを上げる」「社会的弱者に対する差別をなくす」「障害者が住みやすい社会を作る」は、女性が男性に比べて特に高い。

■ 「自分の国に解決したい社会課題がある」回答者

Q あなたが解決したいと思っている社会課題は何ですか。（複数回答）（n=755）

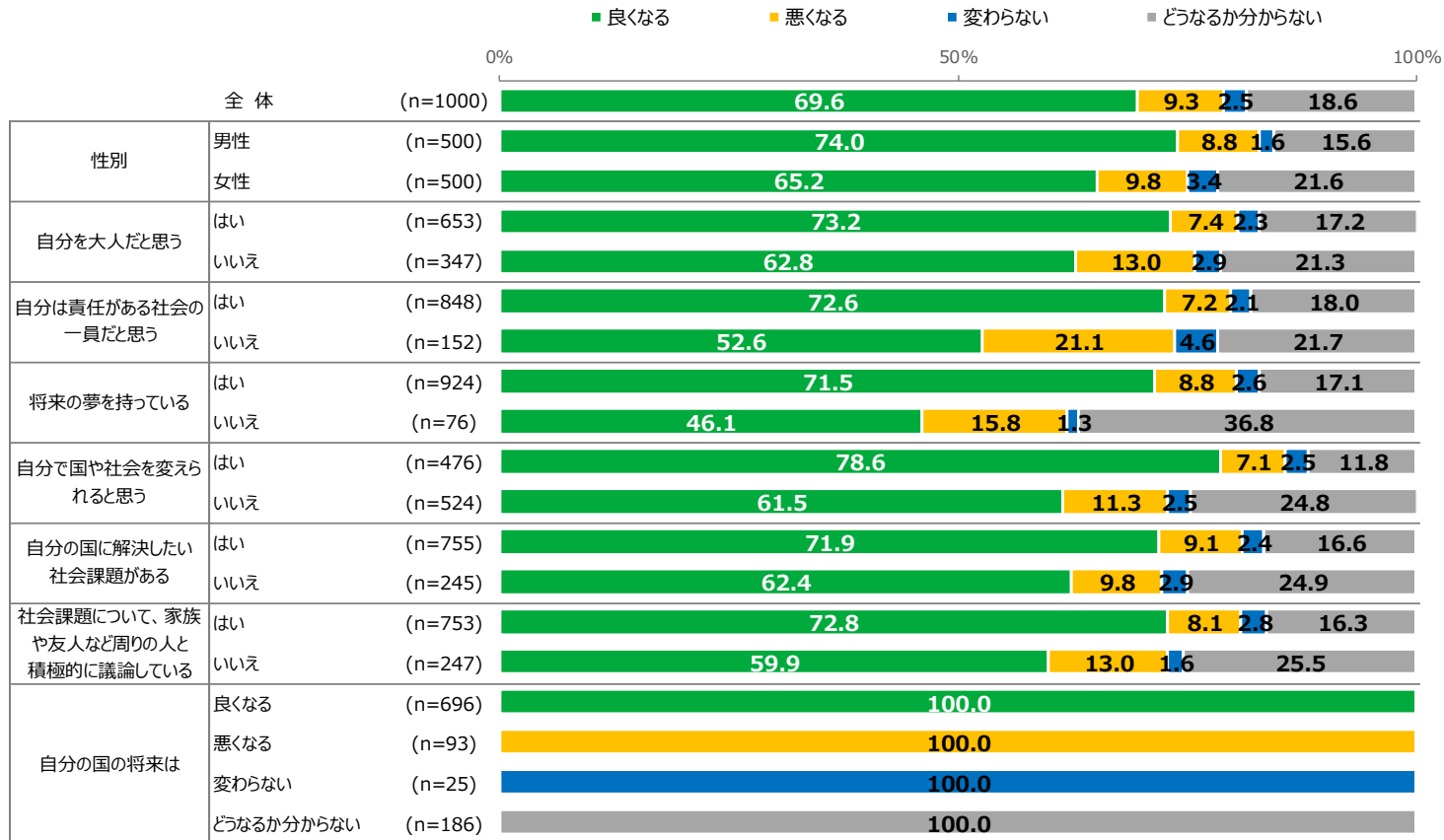


自分の国の将来について

ベトナム

- 「良くなる」が約7割を占め、「悪くなる」(9.3%)を大きく上回る。
- 将来の夢を持っていない層は「良くなる」が46.1%と他の層に比べて低く、「どうなるか分からない」が36.8%と高い。

Q 自分の国の将来についてどう思っていますか。(n=1000)

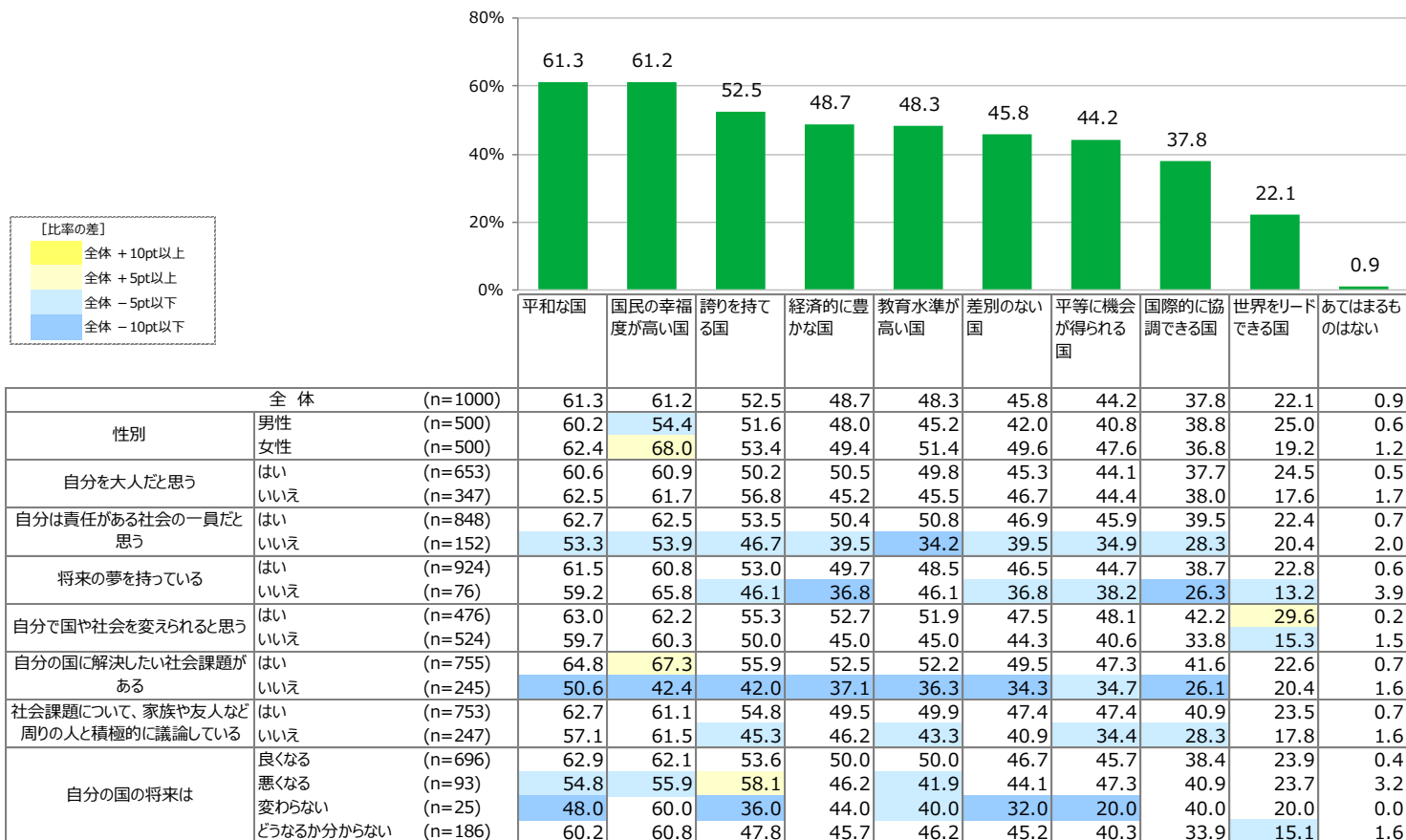


自分の国が将来、どのような国になって欲しいか

ベトナム

- 自分の国が将来どのような国になって欲しいかは、「平和な国」（61.3%）、「国民の幸福度が高い国」（61.2%）が多い。次いで、「誇りを持てる国」（52.5%）が続く。
- 「国民の幸福度が高い国」は男性54.4%、女性68.0%と、男女で差がみられた。

Q あなたは自分の国が将来、どのような国になって欲しいと思いますか。（複数回答）（n=1000）

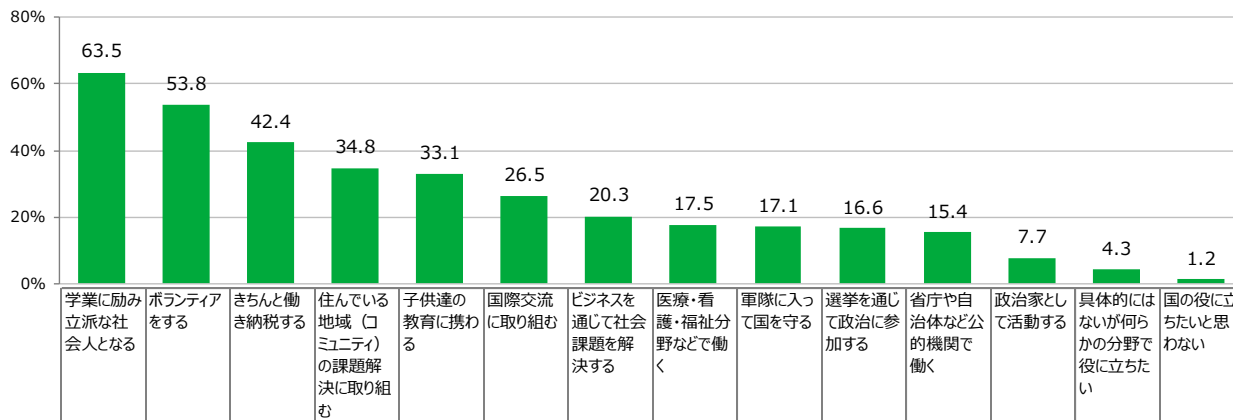


どのようにして国の役に立ちたいか

ベトナム

- どのようにして国の役に立ちたいかは、「学業に励み立派な社会人となる」(63.5%)が最多。次いで、「ボランティアをする」(53.8%)、「きちんと働き納税する」(42.4%)が続く。
- 「ボランティアをする」「学業に励み立派な社会人となる」では女性の方が男性より10pt以上高く、「軍隊に入って国を守る」では男性の方が女性より約20pt高く、差がみられた。

Q あなたは、どのようにして国の役に立ちたいと思いますか。(複数回答) (n=1000)



	全体 (n=1000)	学業に励み立派な社会人となる	ボランティアをする	きちんと働き納税する	住んでいる地域(コミュニティ)の課題解決に取り組む	子供達の教育に携わる	国際交流に取り組む	ビジネスを通じて社会課題を解決する	医療・看護・福祉分野などで働く	軍隊に入って国を守る	選挙を通じて政治に参加する	省庁や自治体など公的機関で働く	政治家として活動する	具体的にはないが何らかの分野で役に立ちたい	国の役に立ちたくない
性別															
男性	(n=500)	58.2	45.6	39.2	32.4	29.0	24.0	19.8	15.0	26.6	18.4	18.2	10.6	4.2	1.8
女性	(n=500)	68.8	62.0	45.6	37.2	37.2	29.0	20.8	20.0	7.6	14.8	12.6	4.8	4.4	0.6
自分を大人だと思う															
はい	(n=653)	65.7	54.5	45.6	37.1	34.6	28.0	21.7	19.3	20.1	18.1	17.2	8.6	3.2	0.8
いいえ	(n=347)	59.4	52.4	36.3	30.5	30.3	23.6	17.6	14.1	11.5	13.8	12.1	6.1	6.3	2.0
自分は責任がある社会の一員だと思う															
はい	(n=848)	65.6	56.8	45.4	36.8	35.6	28.8	22.1	19.0	18.4	17.5	16.0	8.4	3.2	0.7
いいえ	(n=152)	52.0	36.8	25.7	23.7	19.1	13.8	10.5	9.2	9.9	11.8	11.8	3.9	10.5	3.9
将来の夢を持っている															
はい	(n=924)	64.3	54.5	42.9	36.4	33.8	27.3	20.7	17.9	18.1	17.0	16.0	8.3	3.9	0.8
いいえ	(n=76)	53.9	44.7	36.8	15.8	25.0	17.1	15.8	13.2	5.3	11.8	7.9	0.0	9.2	6.6
自分で国や社会を変えられると思う															
はい	(n=476)	68.9	56.1	44.1	39.3	37.6	31.5	26.9	22.1	23.1	22.7	22.9	11.3	2.3	0.2
いいえ	(n=524)	58.6	51.7	40.8	30.7	29.0	21.9	14.3	13.4	11.6	11.1	8.6	4.4	6.1	2.1
自分の国に解決したい社会課題がある															
はい	(n=755)	65.2	58.0	45.6	38.9	37.1	29.5	24.9	19.2	18.3	18.1	16.8	9.0	3.8	0.7
いいえ	(n=245)	58.4	40.8	32.7	22.0	20.8	17.1	6.1	12.2	13.5	11.8	11.0	3.7	5.7	2.9
社会課題について、家族や友人など周りの人と積極的に議論している															
はい	(n=753)	65.1	56.2	44.8	38.5	36.3	29.3	22.2	20.3	19.8	18.2	17.4	9.2	3.6	0.4
いいえ	(n=247)	58.7	46.6	35.2	23.5	23.5	17.8	14.6	8.9	8.9	11.7	9.3	3.2	6.5	3.6
自分の国の将来は															
良くなる	(n=696)	64.9	55.9	44.4	38.2	33.5	26.7	20.4	18.2	18.8	18.0	16.1	8.2	3.2	0.4
悪くなる	(n=93)	57.0	47.3	40.9	30.1	40.9	30.1	21.5	18.3	18.3	20.4	14.0	7.5	6.5	5.4
変わらない	(n=25)	64.0	52.0	32.0	32.0	44.0	32.0	28.0	24.0	8.0	12.0	20.0	8.0	4.0	0.0
どうなるか分からない	(n=186)	61.3	49.5	37.1	24.7	26.3	23.1	18.3	13.4	11.3	10.2	12.9	5.9	7.5	2.2