

**法人格がない団体**

# 2019年度 事業実施ガイドブック

日本財団は、ポータルサイトの売上げを財源に活動している民間の助成財団です。  
国ではできないこと、国の施策が行き届かない問題はたくさんあります。  
このような問題を、みなさまと一緒に解決したいと思っています。

# チェックリスト

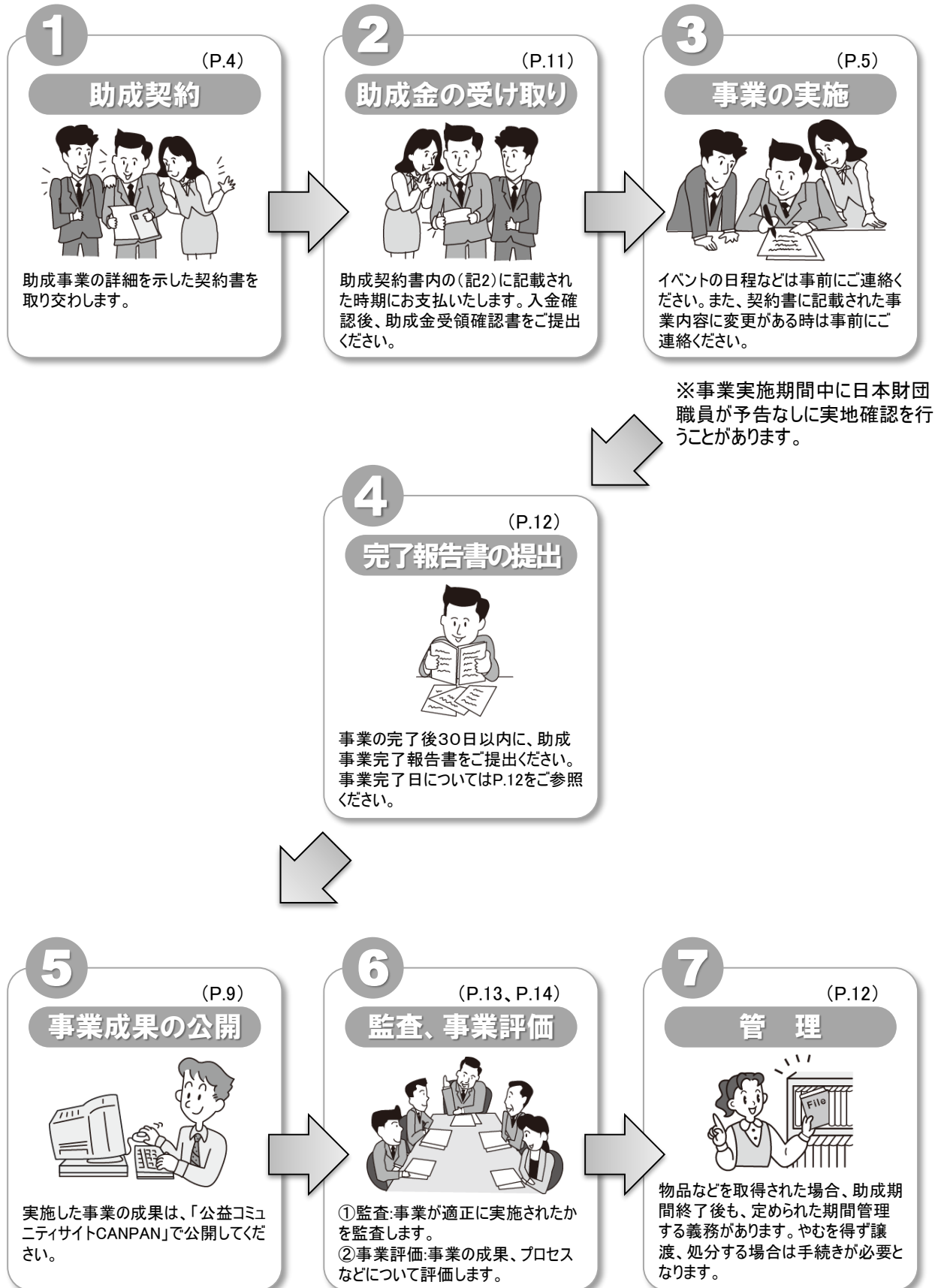
項目	注意事項	詳細	チェック欄
助成契約	<b>ガイドブックをダウンロードして、内容を確認する</b>		
	<b>助成契約書を返送する</b> 契約書の記載事項を確認し、押印したものを収支予算書と登記簿謄本または全部事項証明書とあわせてお送りください。 ※収支予算書は団体全体の予算書ではなく、助成契約書の事業費総額の根拠となる収支予算書です。	P. 4	
	<b>変更事項は相談、連絡する</b> 助成契約書に記載された事業内容について変更する場合は、事前にご相談ください。また、団体情報について変更があった場合はお知らせください。	P. 5	
	<b>助成金の対象とならない経費を確認する</b> 団体の運営費や社会通念を逸脱する経費は対象となりません。	P. 6	
助成金の受け取り	<b>助成金受領確認書を提出する</b> 助成金の入金を確認後、当財団宛に受領確認書をお送りください。	P. 10	
事業の実施	<b>見積合せなどを行う</b> 事業に関する取引などについては、団体の規程に基づき見積合せなどを行ってください。	P. 5	
	<b>ポスター、チラシ、看板などに助成表示を行う</b> 日本財団からの助成を受けた事業であることを表示してください。	P. 7	
	<b>CANPANで情報発信を行う</b> CANPANを通じて、日々の活動や事業の進捗状況、事業成果などを発信してください。	P. 9	
	<b>会計帳簿等を整備する</b> 助成事業に関する会計帳簿を設け、他の事業と明確に区分経理してください。	P. 13	
	<b>個人情報を適切に取り扱う</b> 助成事業実施に際し収集する個人情報については、個人情報保護法を参考に適切に取り扱ってください。	P. 14	
事業の完了	<b>完了報告書を作成し押印する</b>	P. 12	
	<b>完了報告書を提出する</b> 事業完了後、30日以内に助成事業完了報告書をお送りください。	P. 12	
	<b>事業成果物を公開する</b> CANPANを通じて事業成果物を公開してください。	P. 9	

※詳細につきましては、各ページをご参照ください。

# 目次

1. 助成事業の流れとポイント .....	3
2. 助成契約について .....	4
3. 助成事業を実施する上での注意	
3-1. 各種連絡について .....	5
3-2. 取引先との契約について .....	5
3-3. 対象外経費について .....	6
3-4. 助成表示について .....	7
3-5. 助成事業における情報発信について .....	9
4. 助成金の受け取りについて .....	10
5. 助成事業の完了について .....	12
6. 監査について .....	13
7. 事業評価について .....	14
8. 個人情報の取り扱いについて .....	14
9. ご連絡、お問い合わせ先 .....	15

# 1. 助成事業の流れとポイント




## 2. 助成契約について

1

### 契約内容の確認

お手元に届いた契約書の内容について、必ずご確認ください。  
契約内容に訂正の必要があるときはご連絡ください。  
※助成契約に関する重大な契約違反があった場合は、助成金の返還や日本財団Webサイト上での団体名、代表者名などの公表を行います。



2


### 設定した目標の確認

事業実施により皆さんとともに目指している社会的成果を達成するためには事業目標の設定が非常に重要です。  
事業完了後には目標の達成度を確認する事業評価を行います。

公益事業の成果がより一層社会から求められるようになり、事業評価の必要性が高まっています。

目標の設定には、「定量的な数値目標」と「定性的な状態目標」があり、事業にあわせてどちらかを設定することが大切です。

※契約を締結する際に改めてご確認の上、不明確な場合は事業担当者にご相談ください。



3

### 契約書の返送

2部ある契約書に、それぞれ代表者印(計2ヶ所×2部)を押印し、1部はお手元に保管し、もう1部を数日中に当財団あてにご返送ください。

なお、この際、以下の書類を同封してください。

- ・助成契約書の事業費総額の根拠となる収支予算書 1部
- ・(NPO法人の場合)契約締結日より3ヶ月以内に発行された法人の登記簿謄本

または全部事項証明書(原本) 1部

※収支予算書は団体全体の予算書ではありません。



## 3. 助成事業を実施する上での注意

### 3-1. 各種連絡について

#### (1) 事業内容・予算等の変更について

助成契約書に記載された事業内容、または契約時に確認した予算などに変更のある場合は、事前に日本財団の了承を得るものとします。場合によっては助成金が減額になることがあります。

(例)

- ・関係者の都合を調整した結果、イベントの開催時期を大幅に変えることになった。
- ・講習会の会場が手配できず、開催回数が3回から2回になりそうだ。
- ・予算が節約できたので、購入備品を増やしたい。
- ・予算のうち、印刷費が抑えられたので人件費を増やしたい。
- ・予算書に費目としてあげていなかった通信運搬費が発生した。

#### (2) 団体情報の変更について

助成契約書に記載された団体情報に変更のある場合には、速やかにご連絡ください。

- ・団体代表者が交代した。
- ・団体事務所の電話番号が変わった。
- ・団体の法人格が変わった。

#### (3) イベント開催などの連絡について

研修会、セミナーなどのイベントの開催が決まりましたら、事前にご連絡ください。また、イベントの趣旨や規模によっては、日本財団公式Facebookアカウントなどを通して、告知、集客の支援も行うこともできます。お気軽にご相談ください。

### 3-2. 取引先との契約について

物品購入、印刷製本などを行う場合は、団体の規程に基づき見積合せなどを行ってください。

なお、規程などで明記されていない場合は、以下の例を参考にしてください。

ただし、団体の役職員が従事している利害関係がある取引先を指名すること等は避けてください。

(例) ・1 取引あたり30万円以上

…見積合せなどを行う

・1 取引あたり60万円以上

…見積合せなどを行い、注文請書を取る

・1 取引あたり200万円以上

…見積合せなどを行い、契約書を取り交わす。

## 3-3.対象外経費について

助成事業の対象となる経費は「事業の実施に必要な経費」です。

以下の費用は原則として事業費に算入できない経費となります。

### (1)旅費交通費

- ・役職員や講師が出張する際のファーストクラス、スーパーシート、グリーン車などの特別料金
- ・ICカードチャージについては、「乗車日・区間・料金を明確にした実費」以外の使用は控えてください。

### (2)会議費

- ・会議費の範囲を逸脱し、社会通念上、接待交際費に当たるもの

### (3)発生していない経費

- ・予算を計上しただけで使用していない経費
- ・内部振替のみで支出が確認出来ない経費
- ・中間マージンや実施手数料など収入とすべきもの

### (4)自法人の収入と因果関係のある経費

- ① 支出分を原資として、賛助会費や寄付金が、支出先から事業実施団体になされている場合  
例)・業者に支払った業務委託費が原資となっている賛助会費を受け取っている場合の業務委託費  
・講師に支払った謝金が原資となっている寄付金を受け取っている場合の謝金

- ② 賛助会費や寄付金が、入札もしくは見積参加条件になっている場合

### (5)その他

- ・土地などの不動産購入費用
- ・他団体の経費とすべきもの
- ・自法人の役職員に対して支払う謝金

上記(1)～(5)以外の費用であっても、監査の結果、事業目的に沿わない場合などには、減額または対象外となる場合があります。

なお、日本財団の助成金の受入科目は、「助成金収入」としてください。

## 3-4. 助成表示について

- 助成事業の実施にあたっては、日本財団の助成事業であることが分かるように必ず所定のロゴマークを用いて助成表示を行ってください。
- 助成表示の方法については、事業によって異なりますので必ず事前に担当者へご相談ください。
- 助成表示は必ず見やすい位置に掲示してください。目で確認しづらい場所への助成表示、極端に小さい助成表示等を行うことは避けてください。

《表示パターン》

A.



B.



できるだけこちらのロゴを使用してください。

※助成表示ロゴマークは以下のWebサイトよりダウンロードし、ご利用ください。

<https://www.nippon-foundation.or.jp/who/disclosure/ci>

※ロゴマークは、「Supported by」の削除や色・縦横比の変更などの編集を行わないでください。  
ロゴマークの利用に関する規則を以下のURLよりダウンロードし、必ずご確認ください。

[https://www.nippon-foundation.or.jp/app/uploads/2019/01/who\\_dis\\_ci\\_09.pdf](https://www.nippon-foundation.or.jp/app/uploads/2019/01/who_dis_ci_09.pdf)

※ロゴマークのダウンロードができない場合、別途対応いたしますのでお知らせください。

《助成表示例》

### 1. 印刷物

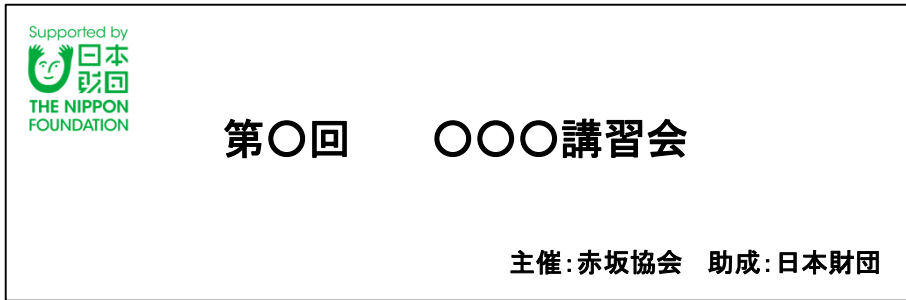


印刷物の表紙もしくは裏表紙に助成表示入れて下さい。





## 2. 看板



## 3. Webサイト

(Facebook、Instagram等)

Webサイトをお持ちの団体様におかれましては、日本財団の助成を受けて実施していることが分かるように助成事業の案内や報告を掲載してください。



このようにロゴマークを掲載した上で、  
ロゴマークに日本財団のWebサイト  
へのリンクを貼ってください

ロゴマークはファーストビューに表示されるようにしてください。


ファーストビューとはユーザーがホームページを訪問した際、スクロールせずに表示される範囲のことです。

## 4. 建物及び機器

①表示板(希望枚数をお知らせください)



正面玄関などの外部からも見える場所に、目線の高さにて、固定する。

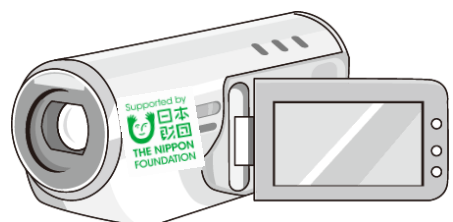


②ステッカー(希望枚数をお知らせください)



大:5cm × 5cm  
小:2.5cm × 2.5cmから  
希望枚数をお知らせ下さい。

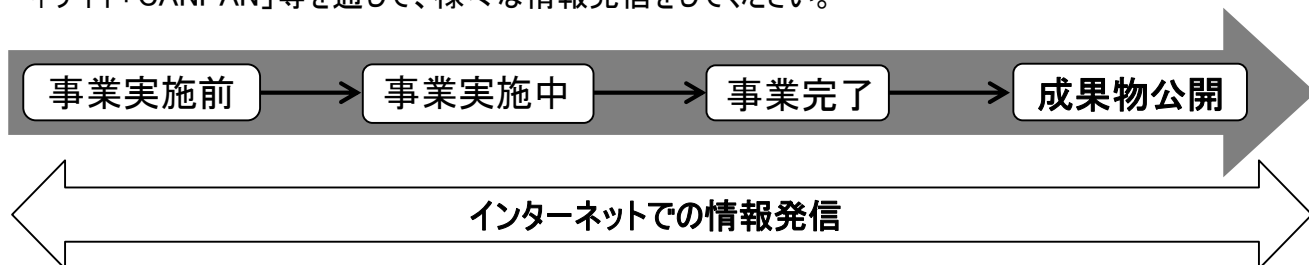
購入した機器に貼付する。



## 3-5. 助成事業における情報発信について

### 情報発信を行う理由とは？

日本財団は、ポर्टレースの売上の一部を財源として皆様の支援を行っているため、社会に対する積極的な情報発信は不可欠であると考えています。そのため、事業を実施する皆様も、公益コミュニティサイト「CANPAN」等を通じて、様々な情報発信をしてください。



#### (1) インターネットでの情報発信について

日々の活動を記録として蓄積し、発信するために、ブログが適しているため、日本財団助成事業では、「CANPANブログ」を利用してください。なお、すでに他サイトのブログをご利用中の方は、「CANPAN団体情報」に当該ブログのURLを登録してください。

操作の詳細については、以下のCANPANヘルプをご参照ください。

<http://fields.canpan.info/help/blog1.html>

#### (2) イベント開催情報の発信について

研修会、セミナーなどのイベントの開催が決まりましたら、事前にご連絡ください。CANPANではイベントに関する情報をトピックスとして簡単に発信することができます。

詳細はCANPANのヘルプページをご覧ください。

<http://fields.canpan.info/help/topic3.html>

また、イベントの趣旨や規模によっては、日本財団Facebookアカウントなどを通して、告知、集客の支援を行うこともできます。お気軽にご相談ください。

#### (3) 成果物公開について

実施事業の成果やノウハウ等を広く社会に共有するため、事業成果物をCANPANに登録してください。

登録方法については、日本財団公式サイトに掲載している以下のURLにある説明資料をご参照ください。


[https://www.nippon-foundation.or.jp/app/uploads/2019/01/gra\\_gui\\_01.pdf](https://www.nippon-foundation.or.jp/app/uploads/2019/01/gra_gui_01.pdf)

## 4. 助成金の受け取りについて

1

### 助成金の受け取り

助成契約書に記載された月の下旬に、ご指定の口座へ振り込まれます。



2

### 助成金受領確認書の提出 (例 p.11参照)

入金確認後、数日中にメールにて提出してください。  
助成金の支払いを受けることにご提出ください。



\* 日本財団の助成金の受入科目は、「助成金収入」としてください。

メールの送信先:

[jimu\\_center@ps.nippon-foundation.or.jp](mailto:jimu_center@ps.nippon-foundation.or.jp)

# 助成金受領確認書《例》

## 助成金受領確認書

日本財団 担当者 ○○○○

報告日付: ○○○○年○○月○○日

事業ID: 助成契約書に記載の事業ID

事業名: 助成契約書に記載の事業名

団体名: 団体の正式名称

担当者名: 担当者の氏名

TEL: ○○○○—○○○○

助成金 ○○○○○ 円につきましては、××××年 ○○月 △△日に入金を確認しました。

この様式は、以下のURLをクリックしてダウンロードしてください。

<http://www.nippon-foundation.or.jp/what/guidebooks/>

## 5. 助成事業の完了について

### 1

#### 事業の完了とは

**事業完了日とは、助成事業に関わるすべての取引の履行を確認し、すべての請求書を受理した日とします。**原則として、4月1日から翌年3月31日までの年度内を事業期間とします。

※助成契約書に記載された事業期間内に事業が完了しない場合には、事前にご連絡ください。

### 2

#### 提出書類について

助成事業完了後30日以内に、助成事業完了報告書などの書類をご提出ください。

(1)「助成事業完了報告書」 原本1部

助成事業完了報告書(事業費明細簿を含む)のフォーマット、記入例については、日本財団公式 サイト(以下のURL)に掲載していますので、ダウンロードください。

<https://www.nippon-foundation.or.jp/what/guidebooks/>

※代表者印の押印が必要となります。

(2)「助成事業成果物」 1部

※原則、助成事業成果物はCANPANに登録してください(p.9参照)。

登録された事業成果物をご提出は不要です。

動画(DVD)等、CANPANに登録できない場合は、完了報告書とともにご提出ください。

《成果物の例》

- ・助成事業で作成したポスター、パンフレット、調査報告書などの印刷物
- ・イベント、講習会などの事業の場合は、それらの写真やビデオなどの映像
- ・機器を購入した場合は、同封の助成表示ステッカーを貼付した機器の写真又は、表示板が写った写真

(3)事業費明細簿(事業費の内訳を説明する帳簿などの資料です。金額、支払日、支払先、費目、摘要(内容)などが記載されているものが望ましいです。)

(4)5万円以上の支払いの振込書または領収書のコピー

※期限内に助成事業完了報告書のご提出が無い場合、日本財団Webサイトにて団体名、代表者名を公表し、以後日本財団からの助成が受けられなくなることがあります。

#### 取得した物品などの管理、処分

- ・管理期間は、助成事業完了日の属する事業年度の終了後5年間とします。ただし、法人税法に定める減価償却資産の耐用年数が5年以内のものは、その期間とします。なお、当財団が特に必要と判断したときは、管理期間を延長または短縮することができます。
- ・上記期間内において、物品を譲渡、交換、貸付または担保、改造、廃棄または物品の使用目的を変更しようとするときは、その旨を当財団の担当者に相談し、指示を受けてください。
- ・取得した物品のうち、建物及び高額の固定資産には火災保険などの損害保険を付保されることをお勧めします。

## 6. 監査について

助成事業完了報告書の提出後、助成金が適切に使用されたかどうかを確認するため、当財団の監査員が書面上での監査を行います。

必要と判断した場合、皆様の事務所などを訪問することがあります。

下記の各種書類の原本などを、助成事業完了報告書の提出後、5年間保管してください。

なお、確認された助成事業費総額が助成金を下回った場合、その差額を返還していただきます。

### 保管していただく書類と留意事項

1. 助成契約関係書類	<ul style="list-style-type: none"><li>・助成金申請書(申請書、事業計画書他)</li><li>・助成契約書</li><li>・変更届(事業計画や実施内容を変更した場合)</li><li>・変更届への回答文書(該当する場合のみ)</li><li>・助成事業完了報告書</li></ul>
2. 事業実施の効果を示す資料	<ul style="list-style-type: none"><li>・目的にどの程度近づいたかを示すもの</li><li>・目標の達成度を示すもの(助成契約書に記載の(数値)目標達成度)</li><li>・受益者の変化や反応を示すもの</li><li>・社会からの反響を示すもの</li></ul>
3. 振込書などの原本	<ul style="list-style-type: none"><li>・見積書</li><li>・契約書</li><li>・納品書</li><li>・請求書</li><li>・振込書</li></ul> <p>※領収書の受領が困難な電車代やバス代などの交通費については、受領者の署名、捺印したものを領収書とします。</p> <p>※支払はなるべく振込としてください。金融機関の受領書は領収書に代えることができます。</p>
4. 会計帳簿	<ul style="list-style-type: none"><li>・事業費明細簿(助成事業完了報告書に添付したもの)</li></ul>
5. 預貯金通帳	<ul style="list-style-type: none"><li>・助成事業用口座</li></ul>
6. その他関係資料など	<p>事業費(間接経費について)</p> <p>事務局人件費や事務所家賃については、按分比率の算出根拠等を明らかにしてください。</p> <p>※ 費目の名称は、団体で使用しているものをそのまま使ってください。</p>

## 7. 事業評価について

助成事業完了報告書の提出後、事業評価を行います。

### (1) 目的

- ① 助成事業が期待される成果をあげているか効果を測定する。
- ② 評価結果を助成事業の改善、並びに当財団のマネジメント判断に活用する。
- ③ 社会的説明責任を果たす。

### (2) 実施者

- ① 民間の評価専門機関
- ② 日本財団監査部

### (3) 評価項目

- ① 事業成果
- ② 助成契約書添付の「事業計画概要」に記載されている目標(数値目標や状態目標)の達成状況
- ③ 事業プロセス

※事業評価の結果については、当財団のWebサイトを通して一般に公表することがあります。

## 8. 個人情報の取り扱いについて

助成事業の実施に際し収集する個人情報については、個人情報保護法に沿って適正に取り扱ってください。

例えば、

- ・参加者名簿/アンケート: 氏名、性別、連絡先(※)

(※) 住所、所属先、電話番号、メールアドレス等

- ・映像情報 : 写真、動画等

\* 上記を含む個人情報の取り扱いには、十分ご注意ください。

日本財団が助成事業に関して収集した個人情報は、個人情報保護法および当財団の個人情報保護規程に基づき、下記の目的に利用します。記載項目外の目的に利用する場合は、あらかじめホームページ等により通知または公表いたします。

- ・助成事業に関する事務手続き、助成金の募集案内、日本財団が実施するイベント案内、アンケートの実施、メールマガジンの送付

## 9. ご連絡、お問い合わせ先

ご不明な点がありましたら、下記にお問い合わせください。

資料提出等についても、下記へご連絡ください。

■連絡先: 日本財団 事務センター

〒107-0052

東京都港区赤坂1-3-5 赤坂アピタシオンビル4階

電話: 03-6435-5752

(平日9:00~17:00)

E-mail: [jimu\\_center@ps.nippon-foundation.or.jp](mailto:jimu_center@ps.nippon-foundation.or.jp)