

NISSAN NV350
CARAVAN

NV350キャラバン チェアキャブ 2名仕様

10

名乗り

車いす対応車(車いす2名)

車いす2名が乗せられる10名乗りです
大きなスライドドアで乗降ラクラク

オプションで
4WD (ディーゼル車)
をご用意
しております。
(自己負担となります)



※写真は現物とは異なります。


ここがポイント

※実際の車両とは内装が異なります



インテリジェント エマージェンシー ブレーキ

ミリ波レーダーで前方の車両を検知。衝突の可能性が高まるとメーター内の警告灯やブザーによりドライバーに回避操作を促します。



インテリジェント アラウンドビューモニター

上空から見下ろしているかのような自車の映像を、ルームミラーディスプレイに映し出します。映像は「トップビュー」「フロントビュー」「サイドブラインドビュー」「バックビュー」の4つから、シーンに応じて切り替えられます。



大開口スライドドア

高い間口のスライドドアで乗り降りにも頭上に余裕があります。



広い室内

車いす2名と8名でゆったりと乗車できます。

※写真は現物とは異なります。



日本財団専用仕様


全自動リフター



広いプラットフォームで、スムーズな乗降が可能です。ボタン操作だけで昇降、スライドができます

リフター昇降能力:200kg

オートステップ



スライドドアからの乗り降りをサポートします。

ステップ耐荷重:110kg

車いす固定装置(電動式)



車いすの後ろから左右にフックをかけるだけで簡単に固定できます。

プライバシーガラス



利用者のプライバシーを守ります。

オートクロージャー



ドアが半ドアでも自動的にきっちり閉じてくれる便利な機構です。

乗降用手すり



スライドドアからの乗り降りとも車内の移動をサポートします。視認性の良いオレンジ色のソフトタッチのグリップカバー付き。

リャクーラー後席個別吹出し



各座席の上からクーラーの風が出てきますので夏場でも快適に過ごせます。

特殊車いす固定ベルト



電動車いすなど、特殊な形状の車いすを固定する場合に便利です。

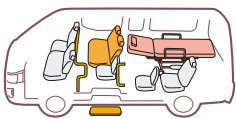
※写真は現物とは異なります。

室内レイアウト

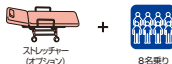
1台で2通りのレイアウトが可能です。
※専用ストレッチャー+固定装置はオプションです。



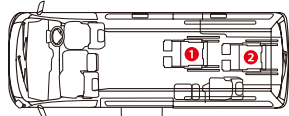
10名 乗り
車いす2名 + 8名モード



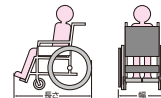
9名 乗り
ストレッチャー1名 + 8名モード



車いす乗車の目安



車いすの寸法(長さ×幅) mm	①	②
車いす2名	1200×690	1120×690



※車いすの形状などによっては、乗車出来ない場合がありますので、事前にデモカーでご確認されることをおすすめします。

主要諸元

ベース車 車名型式	ニッサン CBF-CS4E26
トランスミッション	フルレンジ電子制御5速オートマチック[5E-ATx]
全長×全幅×全高	5080mm×1695mm×2285mm

車両重量	2240kg
乗車定員	10人
車両総重量	2790kg

ライフケアビークル

日産自動車グループでは、生活のいろいろなシーンでお役に立ちたいという意味を込め、福祉車両を「ライフケアビークル」LV(Life Care Vehicles)と呼んでいます。

ライフケアビークル

で

検索

詳しい情報をインターネットでご覧になれます。

▶▶ LV.nissan.co.jp

[担当窓口]

日産自動車販売株式会社 東京支社 東京法人第六グループ 小倉・坂入
Tel.(03)5418-8630 Fax.(03)5418-8623

おぐら さかいり
小倉・坂入

[担当メーカー]

株式会社 オーテックジャパン