



**THE NIPPON  
FOUNDATION**

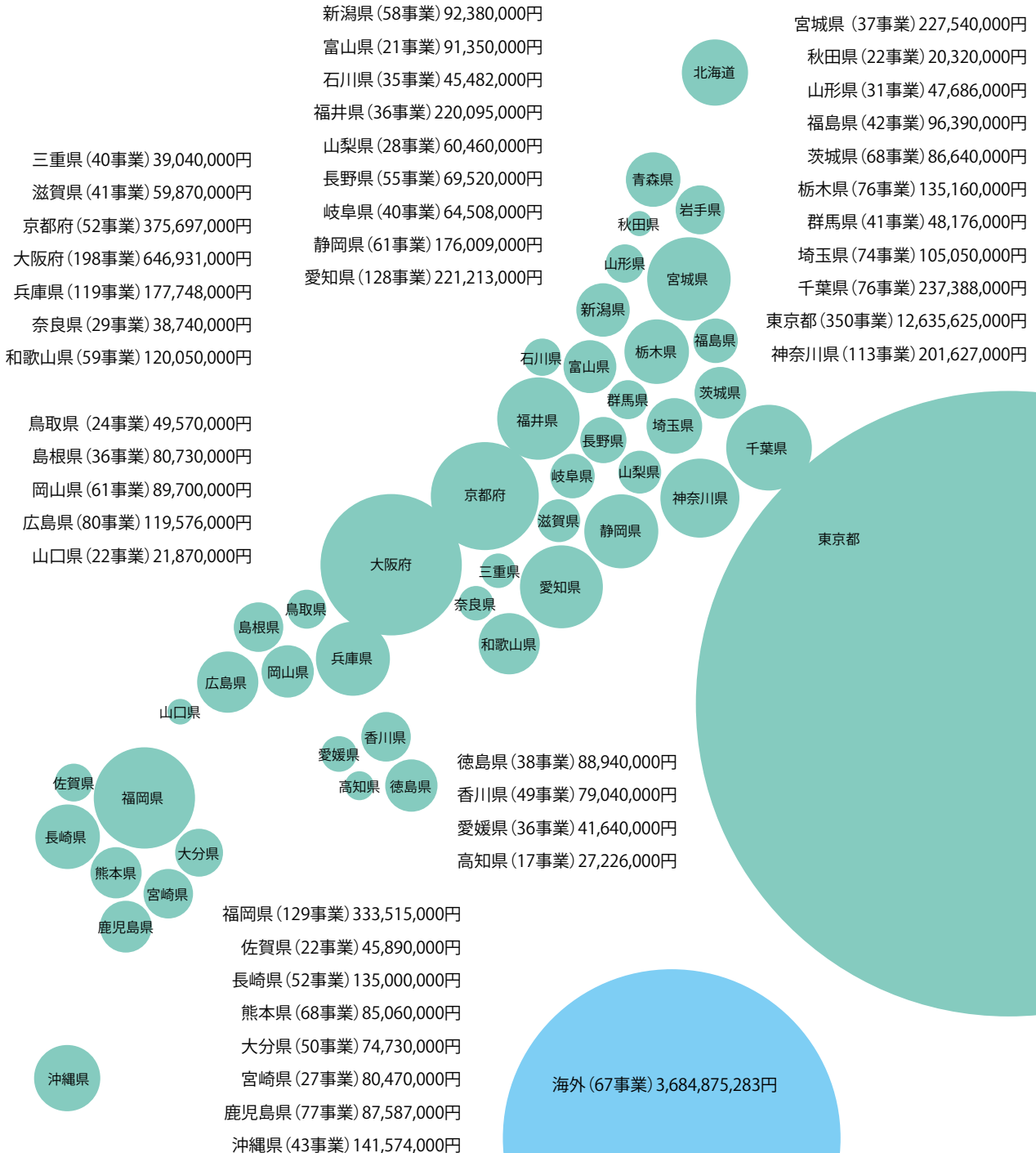
# ありがとう、ボートレース!

日本財団は、ボートレースの売上を財源に  
人々のよりよい暮らしを支える活動を推進しています。



## 都道府県別助成額

※金額を円の面積で表しています。



2014年度事業報告及び決算は、事業報告書及び財務諸表等と作成し、会計監査人および監事の監査を受け、理事会の決議を得、国土交通大臣に届け出をいたしました。



**痛みも、希望も、未来も、共に。**  
 Share the pain. Share the hope. Share the future.

一つの地球に生きる、一つの家族として。  
 人の痛みや苦しみを誰もが共にし、  
 「みんなが、みんなを支える社会」を日本財団はめざします。

市民。企業。NPO。政府。国際機関。  
 世界中のあらゆるネットワークに働きかけます。  
 知識・経験・人材をつなぎ、  
 ひとりひとりが自分にできることで社会を変える、  
 ソーシャルイノベーションの輪をひろげていきます。

CONTENTS

	笹川会長に聞く	2
	2014年度の活動	4
現地レポート	みんなのいのち	6
	豊かな文化	8
	海の未来	10
	人間の安全保障	12
	調査研究	14
	寄付文化醸成	15
	企業と連携したプロジェクト	16
	国と連携したプロジェクト	17
	財務報告	18
	日本財団の概要	32
	ボートレース場一覧	33



日本財団会長 笹川 陽平

## 「インクルーシブ」な社会を目指して

「20世紀は戦争の世紀であった。21世紀は平和の世紀に」と、世界のメディアや知者は発信してきました。しかし、現在も世界各地で紛争が絶えず、地球規模の環境・資源・貧困問題も深刻です。国内においても高齢化や格差社会は深刻の度を深めています。日本財団は助成事業にとどまらず、多様化、複雑化する社会課題を自ら発掘し、その解決に取り組む世界的にもユニークな組織として活動してきました。会長の笹川陽平が、2014年度を振り返り、2015年度を展望します。

(聞き手：佐治香奈)

### —— 2014年度も、多くの新規プロジェクトが始動しました。

社会課題を見つけるには、刻々と動き続ける世の中に呼応して、人も組織も柔軟に変化しなくてはなりません。そこで、2014年度は「変化」をキーワードに据えて活動してまいりました。その結果として動き出したもののひとつが、東京大学との協働事業である「異才発掘プロジェクト」。これは突出した能力をもつがゆえに学校になじめない子どもたちに、能力を伸ばす環境を提供するものです。平均

的な人間をつくる今の日本の教育制度では、イノベーションを起こせる人材は生まれません。教育の在り方に一石を投じる、画期的なプロジェクトといえるでしょう。また、再犯防止や特別養子縁組の普及、手話を言語とする法律制定への働きかけなど、職員の尽力でユニークな活動がスタートしました。

#### —— 企業や行政との連携にも力を注いでいます。

これまで行政は行政、民間は民間と、縦割りに動いていました。しかし、行政や学者、文化人、NPOなど、さまざまな角度からの意見を取り入れることで、解決への可能性が広がります。そのプラットフォームになるだけでなく、議論の結果を実行できるのも、日本財団の特徴ではないでしょうか。

2014年度は、ユニクロと協働し、難病児とその家族のための「こどもホスピス」の建設が始まりました。病院の敷地内ではなく地域の中に設置され、住民ボランティアや企業の協力によって運営されることになっています。本来、社会とは、老若男女もさまざまなハンディキャップのある人もいる「インクルーシブ」なもの。このホスピスは、社会の本来の姿を取り戻す試みでもあるのです。

#### —— インクルーシブな社会への展望を聞かせてください。

東京オリンピック・パラリンピック開催まで約5年。「オリンピックの成果はパラリンピックにある」ともいわれるほどです。各競技団体の支援協力はもちろんのこと、障害者に通じたボランティアも育成しなくてはなりません。さらに、海外から多くの障害者がお見えになるわけですから、バリアフリーのレストランやホテルなどの情報発信も必要です。そうした課題を把握し、解決のために行動できる唯一の組織として、日本財団も最大限の協力をいたします。東京でも、成功例とされるロンドン大会以上の成果を上げるため、このたび、中核を担う「日本財団パラリンピックサポートセンター」を設立しました。この機会を一過性のイベントで終わらせるのではなく、インクルーシブな社会への認識を国民全体に根づかせるソーシャル・イノベーションのきっかけにしたいものです。

#### —— 多くのプロジェクトを実施する中で心がけていることを聞かせてください。

日本財団はボートレースの収益、つまりファンからお預かりしたお金に加えて、企業や個人からお預かりしたご寄付によって活動しています。このことを職員一人ひとりが認識し、コスト意識をもって取り組むことが大切です。また職員には、あふれる情熱、どんな困難にも負けずに活動する強い忍耐力、そして成果が実を結ぶまで頑張り通す継続性を期待しております。日本はもちろん、世界に必要とされる組織として、私をはじめ全役職員が一致協力して熱い汗を流して働いてまいります。



# 2014年度は、こんな活動をしました。

## 国内外の課題に取り組む助成事業



### あなたのまちづくり

障害者のサポート  
福祉車の普及  
みんなで防犯  
あなたのまちをもっと知る  
防災林をつくる



### みんなのいのち

P6、7  
で紹介

セーフティネットを整える  
ホスピスナースを育てる  
被災地・被災者のサポート



### 子ども・若者の未来

学びのサポート  
里親のサポート  
子どものホスピス  
学生ボランティア



### 豊かな文化

P8、9  
で紹介

芸術に親しむ  
伝統芸能を引きつぐ  
スポーツの普及と研究  
若手科学者の研究サポート



### 海の未来

P10、11  
で紹介

環境をまもる  
海と身近にふれあう  
海と船の研究  
海の安全  
海をささえる人づくり



### 人間の安全保障

P12、13  
で紹介

世界のハンセン病と人権  
途上国の障害者のサポート  
途上国の医療をすすめる  
途上国の教育をささえる  
途上国の農業を向上させる



### 世界の絆

国際リーダーを育てる  
国際シンポジウム  
人材と文化の交流  
日本文化を世界に伝える

ボートレースの売上金の約2.6%を使って

高齢者や障害者、病気や事故で苦しむ人を支える活動や

海洋をめぐる諸問題の解決、

国際社会のよりよい未来を目指す活動など

7つの領域で21,922,568,283円、

3,004件の活動をサポートしました。

## 新規事業を発掘する事業

調査研究

P14  
で紹介

新規事業の発掘や助成事業の質的向上を図るための調査研究を目的として活動しました。

## 日本に寄付文化を醸成する活動

寄付文化醸成

P15  
で紹介

企業と連携したプロジェクト

P16  
で紹介

広く社会に寄付文化を醸成するために個人や企業等から寄付金を受け入れ、寄付者や事業実施者と連帯し社会課題の解決に向けた事業を行いました。

## 官民合同で進める活動

国と連携したプロジェクト

P17  
で紹介

これまで培ってきた経験とノウハウを活かし、機動性と柔軟性のあるプロジェクトを国内外で行いました。



# 看護師が 社会を変える。

— 日本財団在宅看護センターの開業第1号 —



スタッフと巡回する在宅患者について話し合う山本志乃社長(右)



笹川陽平・日本財団会長を中心に記念撮影する起業家第1期生17人



**京浜** 急行の上大岡駅(横浜市港南区)で降り、約5分歩くと、マンション2階から「日本財団在宅看護センター横浜」の文字が見えてくる。全国に先駆けて4月1日にオープンした、看護師が中心の在宅看護センター第1号である。


「いらっしゃいませ!」。同センターの山本志乃社長(48)が、にっこり笑って出迎えてくれた。2014年6月から8カ月間、日本財団在宅看護センター起業家育成事業の研修を受け、15年1月に修了式を終えた1期生17人のひとりである。さらにもうひとりも開業し、残る15人も年内に開業する予定。「ベテラン看護師の講義を受け、自分たちがやるんだという勇気をいただいた。今後こういうことを目指す人が増えてくれればうれしい」と顔をほころばせた。横浜市で20年近く病院の看護師をした後、訪問看護を始めた。12年前、末期がんの父を自宅で看取ったことがきっかけで、看護師が経営にまでタッチしないと十分な対応ができないことが分かり、思い切って転進した。

資本金800万円を用意し、上大岡に床面積30㎡の事務所を借り、中古車を4台購入した。スタッフは山本さんも含め看護師7人、理学療法士2人の計9人体制でスタートした。4月中に在宅患者22人と契約でき、1カ月間の訪問件数は120件を超えた。「予想以上の滑り出しで、5年以内にスタッフを3倍程度に増やしたい」と抱負を語る。その一方で、「患者さんに在宅看護のことがまだ十分知られていない」との思いが強い。「経験豊富な看護師が患者さんの相談にのり、双方が満足できる看護をしたい。それによって地域の人たちも我々も幸せになる共存共栄ができればいい」と目を輝かせた。

在宅看護センター2期生の募集人数は約30名。10年程度の臨床経験を持つ看護師で現在、在宅看護事務所または訪問看護ステーションなどに勤務していて起業を目指す人が条件だ。書類審査と面接で選考する。起業時には機材整備や事務所改修などを助成する。日本財団と笹川記念保健協力財団は5年間で200人の起業を目標にしている。



講義を聞きながら真剣にメモをとる受講生



ロールプレイを通して研修する受講生(左)

# 世界に誇る古典芸能を 気軽に楽しもう!

— にっぽん文楽プロジェクト —



「二人三番叟」を操る吉田玉女(たまめ)さん(4月に玉男を襲名)



福岡県の工房で唐破風の屋根など舞台の仮組みが行われた



六本木ヒルズの仮設舞台前には長い行列ができた

**人形**遣い3人で操る人形に三味線、太夫が語る浄瑠璃をミックスした文楽。人形劇の最高峰と評価され、ユネスコの世界無形文化遺産に登録されている。だが、本拠地・大阪での観客数の伸び悩みなどで大阪市からの補助金見直し問題に発展した。見かねた日本財団の笹川陽平会長が、気軽に文楽を楽しみ、豊かな表現力を再発見してもらおうと始めたのが「にっぽん文楽プロジェクト」である。

東京の文化都心・六本木ヒルズに野外アリーナスペースがある。そこに2015年3月18日から5日間、大掛かりな仮設舞台が設置された。銘木の産地・奈良県吉野地方から切り出したヒノキをふんだんに使った文楽専用の組み立て式舞台である。屋根は唐破風のユニークなもので、客席や幔幕も本物にこだわって造られた。公演は1日2回、舞台開きにふさわしい「二人三番叟」と、道成寺物の名作「日高川入相花王 渡しの場の段」が演じられ、延べ約2千人が鑑賞した。

プロジェクトの総合プロデューサー、中村雅之・横浜能楽堂館長がモットーにしているのは「庶民の遊芸に立ち戻り、飲食しながら文楽を楽しむ」というもの。文楽の公演は国立劇場（東京）、国立文楽劇場（大阪）を中心に行われているが、公演中は飲食できない。だが、今回観客は、あらかじめ予約しておいた日本酒や特製弁当を飲み食いしながら楽しむことができた。また、開演前には作家の林望さん、料理評論家の山本益博さんらが文楽の楽しみ方を披露したほか、大道具や黒子などの舞台裏の仕事も紹介された。「普段近づきにくい文楽を気楽に楽しめた」と観客の評判も上々だった。日本財団は舞台設置などに約1億5千万円を拠出。2020年の東京五輪に向け、この舞台を運搬して年2回、各地を公演する。2015年10月には大阪で公演する予定。



文楽の公演を楽しみながら鑑賞する人たち

# 最新の設備で、 安全に航海実習ができる。

— 岩手・水産系3高校の実習船完成 —



新造された実習船「海翔」に初実習のため乗り込んだ久慈東高の生徒たち



完成した実習船「海翔」の勇姿



竣工式で実習船の前に集って喜ぶ生徒たち

**東日** 本大震災で失われた「洋上の動く教室」実習船が、一回り大きくなって三陸の海に戻ってきた。岩手県立水産海洋系の宮古水産、高田、久慈東の3高校が共同で利用する沿岸漁業実習船「海翔」は2015年2月に完成、4月から生徒の実習が始まった。2011年3月、修理点検中に大震災の津波で陸に打ち上げられ、廃船になった実習船「翔洋」の後継である。

生徒の実習第1陣は久慈市の久慈東高（船越芳則校長、生徒547人）。4月21日、漁船員や貨物船員を志望する総合学科海洋科学系列の2年生8人が宮古市の宮古港から真新しい白亜の船舶に乗り込んだ。引率の鈴木宏明教諭から航海や漁業設備の仕組みを学び、1泊2日の体験航海に出た。初めて実習船に乗った関鷹汰君は「船橋のレーダーには相手船の距離や船位などが分かる機能がついていた。最新設備なので安全な航海ができる」と喜んだ。小山亮太君は「宮古から久慈までの航海で操舵を体験した。針路を合わせることができて、とてもいい経験になった」と興奮気味に話していた。鈴木教諭は「新しい船で実習できる喜びや期待感が生徒たちの表情から読み取れた。また、知識と技術を吸収しようという姿勢が行動に表れていた」と語っていた。

海翔は全長34mで総トン数171トン。前の翔洋より32トン大きく航行中はより安定する。サンマ集魚灯に新たにLEDを採用したほか、船内外の照明にもLEDを使っている。また、女生徒に配慮した専用のトイレ・風呂なども設置されている。実習船を失った生徒たちは北海道大学の練習船を借りて実習を受けていたが、日本財団は12年11月、地域経済を復興するには水産業に携わる人材を育成する環境整備が欠かせない、と実習船建造への支援を決定。総事業費9億9千万円のうち、約5億5千万円を拠出、官民連携事業として残りを岩手県と国が負担した。



実習船の「頭脳」操舵室



宮古水産高校の食品製造実習風景

# ハンセン病患者・回復者への 差別撤廃を。

— グローバル・アピールで世界に呼びかけ —



グローバル・アピールを読み上げるハンセン病回復者代表ら



世界のハンセン病回復者に声をかけられる天皇・皇后両陛下



シンポジウムで体験を語る山内きみ江さん

**昔は**らい病と呼ばれ、恐れられてきたハンセン病も今では有効な治療法が確立、世界の患者数は大幅に減少した。だが、患者やその家族は教育、就職、結婚などで社会的な差別を受けている。このため差別の撤廃を世界に訴える「グローバル・アピール2015」が日本財団と国際看護師協会の連名で2015年1月27日、東京都内で発表された。

宣言式典には、ジュディス・シャミアン国際看護師協会会長のほか、インド、ブラジル、フィリピンなどからハンセン病回復者ら多数が出席した。挨拶した安倍晋三首相は「今も療養所に入所している回復者の方が安心して暮らせるように努めるとともに、ハンセン病に対する差別・偏見の解消に取り組んでいく」と決意を表明した。

続いて主催者の笹川陽平・日本財団会長が挨拶。会長は2006年から毎年ハンセン病に関するグローバル・アピールを発信しているが、10回目の今年、初めて日本で発信した。その意義について「特に若い世代の方々に問題意識を持っていただき、歴史に埋もれてきた出来事が持つ深い意味について考える機会になることを祈っている」と語った。

ラモス・ホルタ元東ティモール大統領らがスピーチしたあと、安倍昭恵首相夫人、ハンセン病回復者代表らが壇上に立ち、グローバル・アピールを読み上げた。この中で、「患者・回復者、家族が人としての権利を平等に享受し、コミュニティの一員として尊厳ある生活を営む権利を有することを支持する」と強調した。その後、国際シンポジウムが開かれ、国立療養所多磨全生園の山内きみ江さん(80)らが社会の偏見から長い間家族と暮らせなかった体験を語った。

天皇・皇后両陛下は1月28日、皇居御所で宣言式典に参加した内外のハンセン病回復者と会われ、「それぞれの国で今なお病気や差別に苦しんでいる人々の指導者として活躍していただきたい」と述べられた。笹川会長はWHOハンセン病制圧大使、日本政府ハンセン病人権啓発大使として2014年11月、インドを訪れてモディ首相と会談するなど、毎年約10カ国を訪問して患者・回復者らを励ましている。



モディ・インド首相(右)と握手する笹川会長



ハンセン病スペシャル・サポーター

# 新規事業を発掘して、 よりよい社会づくり。

調査研究

調査研究事業では、新規事業の発掘ならびに助成事業の質的向上を目指して、特別養子縁組の普及を推進する「ハッピーゆりかごプロジェクト」など、先駆的で波及効果が期待できる事業の開発や、助成事業および協力援助事業（海外・国内）の評価を実施した。

## ハッピーゆりかご

**国連**で採択された「子どもの権利条約」では、子どもには家庭で暮らす権利がある、とうたっている。しかし、日本では産みの親が何らかの事情で育てることができない子どもの約85%にあたる3万人が乳児院や児童養護施設などで暮らしている。この中には赤ちゃんや幼児約3千人が含まれている。

日本財団は、産みの親が育てられない子どもを別の家庭で引き取り養育する「特別養子縁組」を推進するため、2014年度から4月4日を「養子の日」と定め、シンポジウムを開くなど啓発キャンペーンを行っている。また、民間の養子縁組団体への資金協力や、養親のための研修も実施している。

特別養子縁組は原則として養親は結婚した夫婦、養

子は6歳未満が条件。産みの親の同意を得て家庭裁判所が審判する。通常の養子縁組と違い、産みの親との法的な関係はなくなり、養子は養親の「長男」「長女」などと戸籍に記載される。



絵本の読み聞かせライブも開催



「養子の日」を記念して開かれたシンポジウムには学者や政治家がパネリストとして参加



# みんながみんなを 支える社会を目指して。

日本財団は、法律や制度の狭間で公的支援を受けられないなどの理由で苦しんでいる人たちに対し、寄付金で支援する仕組みをつくっている。だが、わが国の2012年度の寄付総額は約1兆3,600億円で、米国に比べ約30分の1だった。

## 夢の貯金箱

「みんながみんなを支える社会」をスローガンに2005年からスタートした「夢の貯金箱」。1本につき10円の社会貢献ができる自動販売機が好評で、2014年度の寄付者数は延べ1,140万人に達した。前年度の延べ890万人を大きく上回っている。また、寄付金の使い道を寄付者自身が決める「ゆめちょ総選挙」も行われ、「災害現場にもっと市民の力を」「いじめ自殺をストップ」に続いて「障害者をショコラティエに」が選ばれた。ショコラティエは、フランス語でチョコレート専門職人の意味で、チョコレートからさまざまなデザートや菓子を作る職人を指す。これを受け、日本財団は障害者の工賃を上げ、本格的な自立を目指すため、ショコラティエ養成に乗り出した。事業を全面的に



ゆめちょ総選挙の投票用紙がはられた自販機

バックアップするのは、日本のトップショコラティエ、野口和男さん。大掛かりな設備は不要で、愛情をこめて丹念に混ぜ合わせるのが美味しく作る秘訣だ。すでに知的障害者らが野口さんの指導で研修を続けており、この中から一流のショコラティエをひとりでも多く誕生させることを目指している。



ショコラティエを養成する研修会で



ショコラは手間と愛情をかけた分だけ美味しくなる

# 企業の本業を通じた 社会貢献をサポート。

企業と連携したプロジェクト

企業が本業を通じて社会に貢献していくとの期待が世界的に高まり、わが国でも多くの企業がCSR(企業の社会的責任)に積極的に取り組んでいる。日本財団は、公益セクターへの支援を通じて培った経験を活かし、案件づくりから管理運営までサポートしている。

## 難病の子ども向けホスピス、開業へ

**株式** 会社ユニクロ、日本財団、一般社団法人「こどものホスピスプロジェクト」は2015年3月6日、大阪市で記者会見し、難病の子ども向けホスピス建設計画を発表した。同市鶴見区にある花博記念公園内の敷地2,000㎡に、2階建て延べ床面積980㎡の施設を建設する。脳性まひや小児がんなどで学校に行けない難病の子どもが対象で、医療機関に併設されないホスピスは全国初という。「病気であることを忘れられる場所」を目指し、医療や保育の専門家を中心とした地域のボランティアによって運営される。開業は15年12月下旬を予定している。

事業費約5億4千万円はユニクロと日本財団が共

同で拠出する。ユニクロの柳井正・代表取締役会長兼社長は会見で「グローバルを進めると、逆にローカルな社会に対する貢献が求められるようになる。社員をボランティアとして参加させるなど今後もできるだけ協力したい」と語った。笹川陽平・日本財団会長は「これを機に全国に子どものホスピスを広げていきたい」と述べた。



TSURUMI こどもホスピスの完成イメージ図



地域のボランティアも加わり、病気を忘れられるホスピスに

# 50年の経験とノウハウで 社会問題に挑む。

国と連携したプロジェクト

国や行政では、さまざまな社会問題の解決に民間の力を活用するケースが増えている。日本財団はこれまで培ってきた経験とノウハウを活かして国の資金を有効活用し、機動性と柔軟性のあるプロジェクトを国内外で実施している。

## 預保納付金支援事業

**振り** 込め詐欺救済法では、詐欺に使われた口座のうち、被害者に返金されなかった残余金は預金者の保護などを行う預金保険機構に納付されることになっている。この金額は2014年度末までに60億円を超えており、その資金を有効に活用するため、犯罪被害者支援に使うと定められている。

この事業の担い手は公募で募集され、内閣府・財務省・金融庁で構成されたプロジェクトチームにより、応募した3団体から15年間の犯罪被害者支援の実績がある日本財団が選定された。これを受け、日本財団は2013年度から犯罪被害者の子弟への奨学金貸与と犯罪被害支援団体への助成事業を行っている。2014年度は約50人の高校生や大学生に奨学金として約4千6百万円を貸与し、助成事業に約3億5千万円を交付した。このうち、助成事業では全国に48カ所ある被害者支援センターを対象に11台の車両を配備した。この車両には、郊外などに住む被害者が身近にサービスを受けられるよう、移動相談や休息ができる設備が付いている。



被害者支援センターに被害者支援車両を贈る日本財団職員(左)



被害者支援車両内で被害者から相談を受ける岐阜県のセンター職員

(単位：円)

科 目	当年度				前年度					増 減
	1号関係	2号関係	他資金関係	合 計	1号関係	2号関係	他資金関係	内部取引消去	合 計	
<b>I 資産の部</b>										
1. 流動資産										
現金預金	1,793,363,514	2,272,076,033	13,884,365	4,079,323,912	2,733,079,472	1,774,116,020	34,100,579		4,541,296,071	▲461,972,159
未収金	394,352,894	96,615,936	7,337,269	498,306,099	402,424,410	137,987,666	92,399,091		632,811,167	▲134,505,068
前払金	7,318,421	7,031,437	66,880	14,416,738	6,653,622	8,812,954	4,822,379		20,288,955	▲5,872,217
仮払金	13,630,977	12,876	0	13,643,853	178,179,934	0	0	▲90,204,250	87,975,684	▲74,331,831
流動資産合計	2,208,665,806	2,375,736,282	21,288,514	4,605,690,602	3,320,337,438	1,920,916,640	131,322,049	▲90,204,250	5,282,371,877	▲676,681,275
2. 固定資産										
(1) 基本財産										
土地(基)	6,693,458,234	6,317,009,222	0	13,010,467,456	6,693,458,234	6,317,009,222	0		13,010,467,456	0
有価証券(基)	3,151,756,507	1,404,956,550	0	4,556,713,057	4,200,000,000	1,500,000,000	0		5,700,000,000	▲1,143,286,943
預金(基)	1,069,097,666	179,901,878	0	1,248,999,544	23,409,666	86,336,778	0		109,746,444	1,139,253,100
金銭信託(基)	5,000,000,000	5,000,000,000	0	10,000,000,000	5,000,000,000	5,000,000,000	0		10,000,000,000	0
基本財産合計	15,914,312,407	12,901,867,650	0	28,816,180,057	15,916,867,900	12,903,346,000	0		28,820,213,900	▲4,033,843
(2) 特定資産										
建物(特定)	1,209,906,152	741,135,457	0	1,951,041,609	1,269,549,788	780,370,761	0		2,049,920,549	▲98,878,940
構築物(特定)	38,775,683	36,825,260	0	75,600,943	44,031,879	41,767,879	0		85,799,758	▲10,198,815
車両運搬具(特定)	11,390,822	0	0	11,390,822	15,211,063	0	0		15,211,063	▲3,820,241
什器備品(特定)	72,799,278	29,299,382	145,615	102,244,275	77,106,400	33,502,717	195,540		110,804,657	▲8,560,382
土地(特定)	1,756,763,200	0	0	1,756,763,200	704,571,640	0	0		704,571,640	1,052,191,560
著作権(特定)	4,118,500	0	0	4,118,500	3,524,500	0	0		3,524,500	594,000
商標権(特定)	24,266,619	0	0	24,266,619	25,842,524	0	0		25,842,524	▲1,575,905
電話加入権(特定)	3,299,292	0	0	3,299,292	3,299,292	0	0		3,299,292	0
ソフトウェア(特定)	58,924,464	0	7,857,137	66,781,601	83,687,188	0	9,863,214		93,550,402	▲26,768,801
保証金(特定)	3,531,272	3,300,489	0	6,831,761	3,531,272	3,300,489	0		6,831,761	0
役員退職慰労引当資産	119,476,563	114,791,207	0	234,267,770	107,640,330	103,419,140	0		211,059,470	23,208,300
退職給付引当資産	410,753,004	394,645,043	0	805,398,047	422,431,765	405,865,814	0		828,297,579	▲22,899,532
貸倒引当資産	517,082,496	0	0	517,082,496	553,871,808	0	0		553,871,808	▲36,789,312
受取交付金資金	3,244,352,197	1,811,485,258	0	5,055,837,455	2,416,182,392	1,788,917,419	0		4,205,099,811	850,737,644
受取寄付金資金	387,654,331	1,030,878,154	0	1,418,532,485	1,235,437,181	1,091,266,912	0		2,326,704,093	▲908,171,608
貸付基金	200,000,000,000	0	0	200,000,000,000	204,500,000,000	0	0		204,500,000,000	▲4,500,000,000
貸付基金資金	46,106,400,000	0	0	46,106,400,000	39,657,200,000	0	0		39,657,200,000	6,449,200,000
長期貸付金	153,893,600,000	0	0	153,893,600,000	164,842,800,000	0	0		164,842,800,000	▲10,949,200,000
預保納付金支援基金	0	5,673,850,147	0	5,673,850,147	0	5,423,573,623	0		5,423,573,623	250,276,524
預保納付金支援基金	0	5,599,350,147	0	5,599,350,147	0	5,395,293,623	0		5,395,293,623	204,056,524
預保納付金支援基金等奨学金	0	74,500,000	0	74,500,000	0	28,280,000	0		28,280,000	46,220,000
造船業等復興支援基金	0	0	16,014,449,271	16,014,449,271	0	0	16,018,184,093		16,018,184,093	▲3,734,822
補助金等基金	0	0	414,103,803	414,103,803	0	0	1,192,465,661		1,192,465,661	▲778,361,858
貸倒引当金	▲517,082,496	▲65,113	0	▲517,147,609	▲553,871,808	▲88,545	0		▲553,960,353	36,812,744
業務費平衡基金	12,517,134,000	9,070,498,000	0	21,587,632,000	12,517,134,000	9,070,013,255	0		21,587,147,255	484,745
固定資産取得基金	3,671,172,472	2,200,000,000	0	5,871,172,472	3,676,165,000	1,500,000,000	0		5,176,165,000	695,007,472
災害復興支援特別基金	4,500,000,000	500,000,000	0	5,000,000,000	-	-	-		-	5,000,000,000
特定資産合計	228,034,317,849	21,606,643,284	16,436,555,826	266,077,516,959	227,105,346,214	20,241,909,464	17,220,708,508		264,567,964,186	1,509,552,773
固定資産合計	243,948,630,256	34,508,510,934	16,436,555,826	294,893,697,016	243,022,214,114	33,145,255,464	17,220,708,508		293,388,178,086	1,505,518,930
資 産 合 計	246,157,296,062	36,884,247,216	16,457,844,340	299,499,387,618	246,342,551,552	35,066,172,104	17,352,030,557	▲90,204,250	298,670,549,963	828,837,655
<b>II 負債の部</b>										
1. 流動負債										
未払金	1,751,700,633	2,251,761,872	2,070,863	4,005,533,368	2,700,531,860	1,759,911,410	16,049,280		4,476,492,550	▲470,959,182
未払補助金	961,626,590	1,772,979,470	0	2,734,606,060	1,995,090,429	1,667,050,805	0		3,662,141,234	▲927,535,174
未払金(その他)	790,074,043	478,782,402	2,070,863	1,270,927,308	705,441,431	92,860,605	16,049,280		814,351,316	456,575,992
預り金	20,540,989	126,700	52,085	20,719,774	17,548,915	0	79,248		17,628,163	3,091,611
仮受金	110,453	0	0	110,453	214,307	0	90,204,250	▲90,204,250	214,307	▲103,854
賞与引当金	15,274,500	14,675,500	0	29,950,000	14,784,390	14,204,610	0		28,989,000	961,000
流動負債合計	1,787,626,575	2,266,564,072	2,122,948	4,056,313,595	2,733,079,472	1,774,116,020	106,332,778	▲90,204,250	4,523,324,020	▲467,010,425
2. 固定負債										
役員退職慰労引当金	125,213,502	120,303,168	0	245,516,670	107,640,330	103,419,140	0		211,059,470	34,457,200
退職給付引当金	410,753,004	394,645,043	0	805,398,047	422,431,765	405,865,814	0		828,297,579	▲22,899,532
固定負債合計	535,966,506	514,948,211	0	1,050,914,717	530,072,095	509,284,954	0		1,039,357,049	11,557,668
負債合計	2,323,593,081	2,781,512,283	2,122,948	5,107,228,312	3,263,151,567	2,283,400,974	106,332,778	▲90,204,250	5,562,681,069	▲455,452,757
<b>III 正味財産の部</b>										
1. 指定正味財産										
受取交付金(指定)	241,885,532,444	27,286,135,396	0	269,171,667,840	241,228,090,937	26,112,942,420	0		267,341,033,357	1,830,634,483
受取寄付金(指定)	407,654,331	1,030,878,154	0	1,438,532,485	1,255,437,181	1,091,266,912	0		2,346,704,093	▲908,171,608
受取預保納付金支援基金(指定)	0	5,673,785,034	0	5,673,785,034	0	5,423,485,078	0		5,423,485,078	250,299,956
受取補助金等(指定)	0	0	16,436,555,826	16,436,555,826	0	0	17,220,708,508		17,220,708,508	▲784,152,682
受贈固定資産(指定)	1,125,213,914	8,276,100	0	1,133,490,014	8,613,901	8,276,100	0		16,890,001	1,116,600,013
指定正味財産合計	243,418,400,689	33,999,074,684	16,436,555,826	293,854,031,199	242,492,142,019	32,635,970,510	17,220,708,508		292,348,821,037	1,505,210,162
(うち基本財産への充当額)	(15,914,312,407)	(12,901,867,650)	(0)	(28,816,180,057)	(15,916,867,900)	(12,903,346,000)	(0)		(28,820,213,900)	(▲4,033,843)
(うち特定資産への充当額)	(227,504,088,282)	(21,097,207,034)	(16,436,555,826)	(265,037,851,142)	(226,575,274,119)	(19,732,624,510)	(17,220,708,508)		(263,528,607,137)	(1,509,244,005)
2. 一般正味財産	415,302,292	103,660,249	19,165,566	538,128,107	587,257,966	146,800,620	24,989,271		759,047,857	▲220,919,750
(うち基本財産への充当額)	(0)	(0)	(0)	(0)	(0)	(0)	(0)		(0)	(0)
(うち特定資産への充当額)	(0)	(0)	(0)	(0)	(0)	(0)	(0)		(0)	(0)
正味財産合計	243,833,702,981	34,102,734,933	16,455,721,392	294,392,159,306	243,079,399,985	32,782,771,130	17,245,697,779		293,107,868,894	1,284,290,412
負債及び正味財産合計	246,157,296,062	36,884,247,216	16,457,844,340	299,499,387,618	246,342,551,552	35,066,172,104	17,352,030,557	▲90,204,250	298,670,549,963	828,837,655

(単位：円)

科 目	公益目的事業会計				法人会計			合 計
	1号関係	2号関係	他資金関係	合 計	1号関係	2号関係	合 計	
I 資産の部								
1. 流動資産								
現金預金	1,757,998,743	2,245,748,211	13,884,365	4,017,631,319	35,364,771	26,327,822	61,692,593	4,079,323,912
未収金	394,352,894	96,615,936	7,337,269	498,306,099	0	0	0	498,306,099
前払金	4,797,958	4,609,810	66,880	9,474,648	2,520,463	2,421,627	4,942,090	14,416,738
仮払金	13,630,977	12,876	0	13,643,853	0	0	0	13,643,853
流動資産合計	2,170,780,572	2,346,986,833	21,288,514	4,539,055,919	37,885,234	28,749,449	66,634,683	4,605,690,602
2. 固定資産								
(1) 基本財産								
土地(基)	6,064,273,160	5,723,210,355	0	11,787,483,515	629,185,074	593,798,867	1,222,983,941	13,010,467,456
有価証券(基)	2,332,299,815	1,039,667,847	0	3,371,967,662	819,456,692	365,288,703	1,184,745,395	4,556,713,057
預金(基)	791,132,273	133,127,390	0	924,259,663	277,965,393	46,774,488	324,739,881	1,248,999,544
金銭信託(基)	3,700,000,000	3,700,000,000	0	7,400,000,000	1,300,000,000	1,300,000,000	2,600,000,000	10,000,000,000
基本財産合計	12,887,705,248	10,596,005,592	0	23,483,710,840	3,026,607,159	2,305,862,058	5,332,469,217	28,816,180,057
(2) 特定資産								
建物(特定)	911,007,450	563,225,773	0	1,474,233,223	298,898,702	177,909,684	476,808,386	1,951,041,609
構築物(特定)	35,130,769	33,363,686	0	68,494,455	3,644,914	3,461,574	7,106,488	75,600,943
車両運搬具(特定)	8,429,209	0	0	8,429,209	2,961,613	0	2,961,613	11,390,822
什器備品(特定)	56,374,921	24,086,823	145,615	80,607,359	16,424,357	5,212,559	21,636,916	102,244,275
土地(特定)	1,590,320,768	0	0	1,590,320,768	166,442,432	0	166,442,432	1,756,763,200
著作権(特定)	3,047,690	0	0	3,047,690	1,070,810	0	1,070,810	4,118,500
商標権(特定)	17,957,298	0	0	17,957,298	6,309,321	0	6,309,321	24,266,619
電話加入権(特定)	2,441,476	0	0	2,441,476	857,816	0	857,816	3,299,292
ソフトウェア(特定)	43,604,103	0	7,857,137	51,461,240	15,320,361	0	15,320,361	66,781,601
保証金(特定)	2,613,141	2,442,362	0	5,055,503	918,131	858,127	1,776,258	6,831,761
役員退職慰労引当資産	0	0	0	0	119,476,563	114,791,207	234,267,770	234,267,770
退職給付引当資産	267,852,034	257,348,033	0	525,200,067	142,900,970	137,297,010	280,197,980	805,398,047
貸倒引当資産	517,082,496	0	0	517,082,496	0	0	0	517,082,496
受取交付金資金	3,244,352,197	1,811,485,258	0	5,055,837,455	0	0	0	5,055,837,455
受取寄付金資金	387,654,331	1,030,878,154	0	1,418,532,485	0	0	0	1,418,532,485
貸付基金	200,000,000,000	0	0	200,000,000,000	0	0	0	200,000,000,000
貸付基金資金	46,106,400,000	0	0	46,106,400,000	0	0	0	46,106,400,000
長期貸付金	153,893,600,000	0	0	153,893,600,000	0	0	0	153,893,600,000
預保納付金支援基金	0	5,673,850,147	0	5,673,850,147	0	0	0	5,673,850,147
預保納付金支援基金	0	5,599,350,147	0	5,599,350,147	0	0	0	5,599,350,147
預保納付金支援金貸与奨学金	0	74,500,000	0	74,500,000	0	0	0	74,500,000
造船業等復興支援基金	0	0	16,014,449,271	16,014,449,271	0	0	0	16,014,449,271
補助金等基金	0	0	414,103,803	414,103,803	0	0	0	414,103,803
貸倒引当金	▲517,082,496	▲65,113	0	▲517,147,609	0	0	0	▲517,147,609
業務費平衡基金	9,262,679,160	6,712,168,520	0	15,974,847,680	3,254,454,840	2,358,329,480	5,612,784,320	21,587,632,000
固定資産取得基金	2,716,667,629	1,628,000,000	0	4,344,667,629	954,504,843	572,000,000	1,526,504,843	5,871,172,472
災害復興支援特別基金	4,500,000,000	500,000,000	0	5,000,000,000	0	0	0	5,000,000,000
特定資産合計	223,050,132,176	18,236,783,643	16,436,555,826	257,723,471,645	4,984,185,673	3,369,859,641	8,354,045,314	266,077,516,959
固定資産合計	235,937,837,424	28,832,789,235	16,436,555,826	281,207,182,485	8,010,792,832	5,675,721,699	13,686,514,531	294,893,697,016
資産合計	238,108,617,996	31,179,776,068	16,457,844,340	285,746,238,404	8,048,678,066	5,704,471,148	13,753,149,214	299,499,387,618
II 負債の部								
1. 流動負債								
未払金	1,732,463,603	2,233,279,227	2,070,863	3,967,813,693	19,237,030	18,482,645	37,719,675	4,005,533,368
未払補助金	961,626,590	1,772,979,470	0	2,734,606,060	0	0	0	2,734,606,060
未払金(その他)	770,837,013	460,299,757	2,070,863	1,233,207,633	19,237,030	18,482,645	37,719,675	1,270,927,308
預り金	12,689,090	126,700	52,085	12,867,875	7,851,899	0	7,851,899	20,719,774
仮受金	0	0	0	0	110,453	0	110,453	110,453
賞与引当金	12,846,050	12,342,284	0	25,188,334	2,428,450	2,333,216	4,761,666	29,950,000
流動負債合計	1,757,998,743	2,245,748,211	2,122,948	4,005,869,902	29,627,832	20,815,861	50,443,693	4,056,313,595
2. 固定負債								
役員退職慰労引当金	0	0	0	0	125,213,502	120,303,168	245,516,670	245,516,670
退職給付引当金	267,852,034	257,348,033	0	525,200,067	142,900,970	137,297,010	280,197,980	805,398,047
固定負債合計	267,852,034	257,348,033	0	525,200,067	268,114,472	257,600,178	525,714,650	1,050,914,717
負債合計	2,025,850,777	2,503,096,244	2,122,948	4,531,069,969	297,742,304	278,416,039	576,158,343	5,107,228,312
III 正味財産の部								
1. 指定正味財産								
受取交付金(指定)	234,142,317,145	21,862,501,914	0	256,004,819,059	7,743,215,299	5,423,633,482	13,166,848,781	269,171,667,840
受取寄付金(指定)	402,454,331	1,030,878,154	0	1,433,332,485	5,200,000	0	5,200,000	1,438,532,485
受取預保納付金支援金(指定)	0	5,673,785,034	0	5,673,785,034	0	0	0	5,673,785,034
受取補助金等(指定)	0	0	16,436,555,826	16,436,555,826	0	0	0	16,436,555,826
受贈固定資産(指定)	1,125,213,914	8,276,100	0	1,133,490,014	0	0	0	1,133,490,014
指定正味財産合計	235,669,985,390	28,575,441,202	16,436,555,826	280,681,982,418	7,748,415,299	5,423,633,482	13,172,048,781	293,854,031,199
(うち基本財産への充当額)	(12,887,705,248)	(10,596,005,592)	(0)	(23,483,710,840)	(3,026,607,159)	(2,305,862,058)	(5,332,469,217)	(28,816,180,057)
(うち特定資産への充当額)	(222,782,280,142)	(17,979,435,610)	(16,436,555,826)	(257,198,271,578)	(4,721,808,140)	(3,117,771,424)	(7,839,579,564)	(265,037,851,142)
2. 一般正味財産	412,781,829	101,238,622	19,165,566	533,186,017	2,520,463	2,421,627	4,942,090	538,128,107
(うち基本財産への充当額)	(0)	(0)	(0)	(0)	(0)	(0)	(0)	(0)
(うち特定資産への充当額)	(0)	(0)	(0)	(0)	(0)	(0)	(0)	(0)
正味財産合計	236,082,767,219	28,676,679,824	16,455,721,392	281,215,168,435	7,750,935,762	5,426,055,109	13,176,990,871	294,392,159,306
負債及び正味財産合計	238,108,617,996	31,179,776,068	16,457,844,340	285,746,238,404	8,048,678,066	5,704,471,148	13,753,149,214	299,499,387,618

# 正味財産増減計算書

(単位：円)

科 目	当年度				前年度					増 減
	1号関係	2号関係	他資金関係	合 計	1号関係	2号関係	他資金関係	内部取引消去	合 計	
I 一般正味財産増減の部										
1. 経常増減の部										
(1) 経常収益										
基本財産運用益	60,991,445	61,331,492	0	122,322,937	58,353,023	60,037,636	0		118,390,659	3,932,278
基本財産受取利息	57,823,237	59,639,900	0	117,463,137	57,806,447	59,852,072	0		117,658,519	▲195,382
基本財産受取利息振替額	3,168,208	1,691,592	0	4,859,800	546,576	185,564	0		732,140	4,127,660
特定資産運用益	151,012,800	28,095,004	13,158,609	192,266,413	133,581,987	26,938,997	5,940,077		166,461,061	25,805,352
特定資産受取利息	146,261,329	28,095,004	9,527,816	183,884,149	133,581,987	26,586,394	4,815,963		164,984,344	18,899,805
特定資産受取利息振替額	4,751,471	0	3,630,793	8,382,264	0	352,603	1,124,114		1,476,717	6,905,547
事業収益	502,122,922	85,345,824	0	587,468,746	523,306,522	82,855,846	0		606,162,368	▲18,693,622
貸付料収益	129,134,928	85,345,824	0	214,480,752	124,914,993	82,855,846	0		207,770,839	6,709,913
貸付利息	372,987,994	0	0	372,987,994	398,391,529	0	0		398,391,529	▲25,403,535
受取交付金	13,000,836,621	11,931,749,318	0	24,932,585,939	12,552,037,882	12,461,883,989	0		25,013,921,871	▲81,335,932
受取交付金振替額	13,000,836,621	11,931,749,318	0	24,932,585,939	12,552,037,882	12,461,883,989	0		25,013,921,871	▲81,335,932
受取寄付金	1,110,904,430	885,479,125	0	1,996,383,555	974,170,672	404,305,836	0		1,378,476,508	617,907,047
受取寄付金	0	300,000	0	300,000	0	300,000	0		300,000	0
受取寄付金振替額	1,110,904,430	885,179,125	0	1,996,083,555	974,170,672	404,005,836	0		1,378,176,508	617,907,047
受取預保納付金支援金	0	327,509,000	0	327,509,000	0	232,750,000	0		232,750,000	94,759,000
受取預保納付金支援金振替額	0	327,509,000	0	327,509,000	0	232,750,000	0		232,750,000	94,759,000
受取補助金等	0	0	4,025,783,428	4,025,783,428	0	0	97,724,129		97,724,129	3,928,059,299
受取国庫補助金	0	0	787,368,240	787,368,240	0	0	87,919,669		87,919,669	699,448,571
造船業等復興支援補助金振替額	0	0	0	0	0	0	9,410,376		9,410,376	▲9,410,376
受取国庫補助金振替額	0	0	787,368,240	787,368,240	0	0	78,509,293		78,509,293	708,858,947
国庫受託収益	0	0	0	0	0	0	9,804,460		9,804,460	▲9,804,460
国庫受託収益振替額	0	0	0	0	0	0	9,804,460		9,804,460	▲9,804,460
民間受託収益	0	0	3,238,415,188	3,238,415,188	-	-	-		-	3,238,415,188
民間受託収益	0	0	3,238,365,263	3,238,365,263	-	-	-		-	3,238,365,263
民間受託収益振替額	0	0	49,925	49,925	-	-	-		-	49,925
固定資産受贈益	0	0	0	0	14,999,999	0	0		14,999,999	▲14,999,999
固定資産受贈益振替額	0	0	0	0	14,999,999	0	0		14,999,999	▲14,999,999
雑収益	32,272,006	1,088,523	0	33,360,529	17,670,832	3,651,828	0		21,322,660	12,037,869
受取利息	78,449	320,505	0	398,954	66,651	4,229	0		70,880	328,074
為替差益	0	0	0	0	55	4	0		59	▲59
雑収益	32,193,557	768,018	0	32,961,575	17,604,126	3,647,595	0		21,251,721	11,709,854
経常収益計	14,858,140,224	13,320,598,286	4,038,942,037	32,217,680,547	14,274,120,917	13,272,424,132	103,664,206		27,650,209,255	4,567,471,292
(2) 経常費用										
事業費	15,075,611,039	13,157,698,757	4,041,458,304	32,274,768,100	14,909,691,654	12,968,320,909	78,674,935		27,956,687,498	4,318,080,602
貸付業務費	12,469,786	0	0	12,469,786	13,548,344	0	0		13,548,344	▲1,078,558
支払補助金	9,510,689,000	8,423,089,000	0	17,933,778,000	9,140,906,000	8,388,027,000	0		17,528,933,000	404,845,000
海外協力援助費(助成金)	-	-	-	-	2,547,367,652	2,447,470,879	0		4,994,838,531	▲4,994,838,531
国内協力援助費(助成金)	-	-	-	-	68,334,900	65,655,100	0		133,990,000	▲133,990,000
協力援助費(助成金)	2,034,283,045	1,954,507,238	0	3,988,790,283	-	-	-		-	3,988,790,283
情報公開費	877,768,559	154,900,330	0	1,032,668,889	628,910,763	110,984,251	0		739,895,014	292,773,875
調査研究費	757,957,137	728,233,077	0	1,486,190,214	761,421,807	719,070,590	0		1,480,492,397	5,697,817
寄付文化醸成費	1,169,645,882	947,587,385	0	2,117,233,267	1,062,691,124	467,420,510	0		1,530,111,634	587,121,633
支払預保納付金支援金	0	345,815,000	0	345,815,000	0	211,583,000	0		211,583,000	134,232,000
補助金等事業費	0	0	3,995,110,106	3,995,110,106	0	0	57,362,953		57,362,953	3,937,747,153
ビル運営費	105,467,927	87,753,530	0	193,221,457	102,605,711	85,766,562	0		188,372,273	4,849,184
事業管理費	607,329,703	515,813,197	46,348,198	1,169,491,098	583,905,353	472,343,017	21,311,982		1,077,560,352	91,930,746
給与費	358,039,260	343,998,497	39,564,187	741,601,944	333,672,753	320,587,542	19,983,565		674,243,860	67,358,084
福利厚生費	54,746,360	52,599,442	1,712,887	109,058,689	49,143,932	47,216,717	1,157,084		97,517,733	11,540,956
賞与引当金繰入額	12,846,050	12,342,284	0	25,188,334	11,248,560	10,807,440	0		22,056,000	3,132,334
退職給付費用	25,592,070	24,588,460	0	50,180,530	20,858,236	20,040,267	0		40,898,503	9,282,027
調査費	3,918,246	3,764,585	0	7,682,831	4,400,912	4,228,324	0		8,629,236	▲946,405
減価償却費	100,328,378	44,444,842	2,056,002	146,829,222	124,866,712	44,532,623	171,333		169,570,668	▲22,741,446
雑費	51,859,339	34,075,087	3,015,122	88,949,548	39,714,248	24,930,104	0		64,644,352	24,305,196
管理費	531,955,188	497,175,322	0	1,029,130,510	466,851,505	431,679,312	0		898,530,817	130,599,693
給与費	195,769,738	188,092,485	0	383,862,223	184,455,085	177,221,547	0		361,676,632	22,185,591
役員報酬	80,861,140	77,690,112	0	158,551,252	82,153,567	78,931,856	0		161,085,423	▲2,534,171
職員給	93,522,794	89,855,230	0	183,378,024	84,068,020	80,771,234	0		164,839,254	18,538,770
嘱託給	21,385,804	20,547,143	0	41,932,947	18,233,498	17,518,457	0		35,751,955	6,180,992
福利厚生費	33,730,540	32,407,772	0	66,138,312	33,390,919	32,081,470	0		65,472,389	665,923
賞与引当金繰入額	2,428,450	2,333,216	0	4,761,666	3,535,830	3,397,170	0		6,933,000	▲2,171,334
役員退職慰労金	17,976,939	17,271,961	0	35,248,900	11,465,132	11,015,518	0		22,480,650	12,768,250
退職給付費用	13,653,552	13,118,118	0	26,771,670	13,766,989	13,227,108	0		26,994,097	▲222,427
旅費交通費	12,259,570	11,778,797	0	24,038,367	17,332,140	16,652,443	0		33,984,583	▲9,946,216
事務諸費	125,730,245	120,799,624	0	246,529,869	81,699,353	78,495,436	0		160,194,789	86,335,080
諸謝金	11,385,447	10,938,958	0	22,324,405	10,029,004	9,635,708	0		19,664,712	2,659,693
調査費	3,924,892	3,770,971	0	7,695,863	1,727,398	1,659,654	0		3,387,052	4,308,811
減価償却費	20,425,398	5,705,573	0	26,130,971	23,519,021	5,732,455	0		29,251,476	▲3,120,505
雑費	94,670,417	90,957,847	0	185,628,264	85,930,634	82,560,803	0		168,491,437	17,136,827
経常費用計	15,607,566,227	13,654,874,079	4,041,458,304	33,303,898,610	15,376,543,159	13,400,000,221	78,674,935		28,855,218,315	4,448,680,295
当期経常増減額	▲749,426,003	▲334,275,793	▲2,516,267	▲1,086,218,063	▲1,102,422,242	▲127,576,089	24,989,271		▲1,205,009,060	118,790,997

⇒次ページに続く

(単位:円)

科 目	当年度				前年度					増 減
	1号関係	2号関係	他資金関係	合 計	1号関係	2号関係	他資金関係	内部取引消去	合 計	
2. 経常外増減の部										
(1) 経常外収益										
受取交付金	64,409,831	1,333	0	64,411,164	8,074,885	122,872	0		8,197,757	56,213,407
受取交付金振替額	64,409,831	1,333	0	64,411,164	8,074,885	122,872	0		8,197,757	56,213,407
特定資産売却益	55,601,560	0	0	55,601,560	890,334	0	0		890,334	54,711,226
土地売却益	55,601,560	0	0	55,601,560	-	-	-		-	55,601,560
車両運搬具売却益	0	0	0	0	890,334	0	0		890,334	▲890,334
固定資産受贈益	0	0	0	0	74,250,001	900,001	▲150,000		75,000,002	▲75,000,002
固定資産受贈益振替額	0	0	0	0	74,250,001	900,001	▲150,000		75,000,002	▲75,000,002
その他経常外収益	495,241,800	326,843,788	0	822,085,588	1,138,654,273	48,438,249	0		1,187,092,522	▲365,006,934
為替差益	2,210,594	2,123,902	0	4,334,496	2,494,819	647,611	0		3,142,430	1,192,066
支払補助金返還収益	469,920,684	319,532,514	0	789,453,198	1,093,449,749	31,877,168	0		1,125,326,917	▲335,873,719
支払寄付金返還収益	17,276,613	174,511	0	17,451,124	23,113,505	233,470	0		23,346,975	▲5,895,851
雑収益	5,833,909	5,012,861	0	10,846,770	19,596,200	15,680,000	0		35,276,200	▲24,429,430
経常外収益計	615,253,191	326,845,121	0	942,098,312	1,221,869,493	49,461,122	0	▲150,000	1,271,180,615	▲329,082,303
(2) 経常外費用										
特定資産除却損	1,391	1,333	0	2,724	7,600,220	122,873	0		7,723,093	▲7,720,369
建物除却損	2	0	0	2	0	0	0		0	2
車両運搬具除却損	0	0	0	0	1	1	0		2	▲2
什器備品除却損	1,389	1,333	0	2,722	6,980,894	118,109	0		7,099,003	▲7,096,281
保証金除却損	0	0	0	0	477,546	4,763	0		482,309	▲482,309
ソフトウェア除却損	0	0	0	0	141,779	0	0		141,779	▲141,779
特定資産寄付譲渡額	0	0	0	0	74,250,000	900,000	▲150,000		75,000,000	▲75,000,000
車両運搬具寄付譲渡額	0	0	0	0	0	150,000	▲150,000		0	0
その他資産寄付譲渡額	0	0	0	0	74,250,000	750,000	0		75,000,000	▲75,000,000
その他経常外費用	39,166,610	37,630,665	0	76,797,275	0	0	0		0	76,797,275
為替差損	39,166,610	37,630,665	0	76,797,275	0	0	0		0	76,797,275
経常外費用計	39,168,001	37,631,998	0	76,799,999	81,850,220	1,022,873	0	▲150,000	82,723,093	▲5,923,094
当期経常外増減額	576,085,190	289,213,123	0	865,298,313	1,140,019,273	48,438,249	0		1,188,457,522	▲323,159,209
他会計振替額	1,385,139	1,922,299	▲3,307,438	0						
当期一般正味財産増減額	▲171,955,674	▲43,140,371	▲5,823,705	▲220,919,750	37,597,031	▲79,137,840	24,989,271		▲16,551,538	▲204,368,212
一般正味財産期首残高	587,257,966	146,800,620	24,989,271	759,047,857	549,660,935	225,938,460	0		775,599,395	▲16,551,538
一般正味財産期末残高	415,302,292	103,660,249	19,165,566	538,128,107	587,257,966	146,800,620	24,989,271		759,047,857	▲220,919,750
II 指定正味財産増減の部										
受取交付金(指)	13,632,184,284	13,105,937,232	0	26,738,121,516	12,992,020,136	12,494,053,005	0		25,486,073,141	1,252,048,375
受取寄付金(指)	263,121,580	824,790,367	0	1,087,911,947	559,324,406	840,906,657	0		1,400,231,063	▲312,319,116
受取預保納付金支援金(指)	0	560,000,000	0	560,000,000	0	400,000,000	0		400,000,000	160,000,000
受取補助金等(指)	0	0	0	0	0	0	17,314,838,168		17,314,838,168	▲17,314,838,168
固定資産受贈益(指)	1,116,600,013	0	0	1,116,600,013	150,000	0	▲150,000		0	1,116,600,013
雑収益(指)	61,262,384	0	0	61,262,384	50,633	20,480	0		71,113	61,191,271
為替差益(指)	61,262,384	0	0	61,262,384	50,633	20,480	0		71,113	61,191,271
基本財産運用益(指)	612,715	213,242	0	825,957	1,325,143	84,247	0		1,409,390	▲583,433
基本財産受取利息(指)	612,715	213,242	0	825,957	1,325,143	84,247	0		1,409,390	▲583,433
特定資産運用益(指)	▲241,057	18,270,269	6,896,276	24,925,488	0	8,002,495	4,718,583		12,721,078	12,204,410
特定資産受取利息(指)	▲241,057	18,270,269	6,896,276	24,925,488	0	8,002,495	4,718,583		12,721,078	12,204,410
貸倒引当金取崩額(指)	36,789,312	23,432	0	36,812,744	36,191,568	0	0		36,191,568	621,176
貸倒引当金繰入額(指)	0	0	0	0	0	▲88,545	0		▲88,545	88,545
一般正味財産への振替額(指)	▲14,184,070,561	▲13,146,130,368	▲791,048,958	▲28,121,249,887	▲13,624,080,015	▲13,100,200,865	▲98,848,243	150,000	▲26,822,979,123	▲1,298,270,764
当期指定正味財産増減額	926,258,670	1,363,104,174	▲784,152,682	1,505,210,162	▲35,018,129	642,777,474	17,220,708,508		17,828,467,853	▲16,323,257,691
指定正味財産期首残高	242,492,142,019	32,635,970,510	17,220,708,508	292,348,821,037	242,527,160,148	31,993,193,036	0		274,520,353,184	17,828,467,853
指定正味財産期末残高	243,418,400,689	33,999,074,684	16,436,555,826	293,854,031,199	242,492,142,019	32,635,970,510	17,220,708,508		292,348,821,037	1,505,210,162
III 正味財産期末残高	243,833,702,981	34,102,734,933	16,455,721,392	294,392,159,306	243,079,399,985	32,782,771,130	17,245,697,779		293,107,868,894	1,284,290,412

# 正味財産増減計算書内訳表

(単位：円)

科 目	公益目的事業会計				法人会計			合 計
	1号関係	2号関係	他資金関係	合 計	1号関係	2号関係	合 計	
I 一般正味財産増減の部								
1. 経常増減の部								
(1) 経常収益								
基本財産運用益	45,133,669	45,385,304	0	90,518,973	15,857,776	15,946,188	31,803,964	122,322,937
基本財産受取利息	42,789,195	44,133,526	0	86,922,721	15,034,042	15,506,374	30,540,416	117,463,137
基本財産受取利息振替額	2,344,474	1,251,778	0	3,596,252	823,734	439,814	1,263,548	4,859,800
特定資産運用益	131,166,918	21,641,788	13,158,609	165,967,315	19,845,882	6,453,216	26,299,098	192,266,413
特定資産受取利息	127,650,829	21,641,788	9,527,816	158,820,433	18,610,500	6,453,216	25,063,716	183,884,149
特定資産受取利息振替額	3,516,089	0	3,630,793	7,146,882	1,235,382	0	1,235,382	8,382,264
事業収益	502,122,922	85,345,824	0	587,468,746	0	0	0	587,468,746
賃貸料収益	129,134,928	85,345,824	0	214,480,752	0	0	0	214,480,752
貸付利息	372,987,994	0	0	372,987,994	0	0	0	372,987,994
受取交付金	12,515,771,685	11,456,882,752	0	23,972,654,437	485,064,936	474,866,566	959,931,502	24,932,585,939
受取交付金振替額	12,515,771,685	11,456,882,752	0	23,972,654,437	485,064,936	474,866,566	959,931,502	24,932,585,939
受取寄付金	1,110,904,430	885,479,125	0	1,996,383,555	0	0	0	1,996,383,555
受取寄付金	0	300,000	0	300,000	0	0	0	300,000
受取寄付金振替額	1,110,904,430	885,179,125	0	1,996,083,555	0	0	0	1,996,083,555
受取預保納付金支援金	0	327,509,000	0	327,509,000	0	0	0	327,509,000
受取預保納付金支援金振替額	0	327,509,000	0	327,509,000	0	0	0	327,509,000
受取補助金等	0	0	4,025,783,428	4,025,783,428	0	0	0	4,025,783,428
受取国庫補助金	0	0	787,368,240	787,368,240	0	0	0	787,368,240
受取国庫補助金振替額	0	0	787,368,240	787,368,240	0	0	0	787,368,240
民間受託収益	0	0	3,238,415,188	3,238,415,188	0	0	0	3,238,415,188
民間受託収益	0	0	3,238,365,263	3,238,365,263	0	0	0	3,238,365,263
民間受託収益振替額	0	0	49,925	49,925	0	0	0	49,925
雑収益	32,272,006	1,088,523	0	33,360,529	0	0	0	33,360,529
受取利息	78,449	320,505	0	398,954	0	0	0	398,954
雑収益	32,193,557	768,018	0	32,961,575	0	0	0	32,961,575
経常収益計	14,337,371,630	12,823,332,316	4,038,942,037	31,199,645,983	520,768,594	497,265,970	1,018,034,564	32,217,680,547
(2) 経常費用								
事業費	15,075,611,039	13,157,698,757	4,041,458,304	32,274,768,100	0	0	0	32,274,768,100
貸付業務費	12,469,786	0	0	12,469,786	0	0	0	12,469,786
支払補助金	9,510,689,000	8,423,089,000	0	17,933,778,000	0	0	0	17,933,778,000
協力援助費(助成金)	2,034,283,045	1,954,507,238	0	3,988,790,283	0	0	0	3,988,790,283
情報公開費	877,768,559	154,900,330	0	1,032,668,889	0	0	0	1,032,668,889
調査研究費	757,957,137	728,233,077	0	1,486,190,214	0	0	0	1,486,190,214
寄付文化醸成費	1,169,645,882	947,587,385	0	2,117,233,267	0	0	0	2,117,233,267
支払預保納付金支援金	0	345,815,000	0	345,815,000	0	0	0	345,815,000
補助金等事業費	0	0	3,995,110,106	3,995,110,106	0	0	0	3,995,110,106
ビル運営費	105,467,927	87,753,530	0	193,221,457	0	0	0	193,221,457
事業管理費	607,329,703	515,813,197	46,348,198	1,169,491,098	0	0	0	1,169,491,098
給与費	358,039,260	343,998,497	39,564,187	741,601,944	0	0	0	741,601,944
福利厚生費	54,746,360	52,599,442	1,712,887	109,058,689	0	0	0	109,058,689
賞与引当金繰入額	12,846,050	12,342,284	0	25,188,334	0	0	0	25,188,334
退職給付費用	25,592,070	24,588,460	0	50,180,530	0	0	0	50,180,530
調査費	3,918,246	3,764,585	0	7,682,831	0	0	0	7,682,831
減価償却費	100,328,378	44,444,842	2,056,002	146,829,222	0	0	0	146,829,222
雑費	51,859,339	34,075,087	3,015,122	88,949,548	0	0	0	88,949,548
管理費	0	0	0	0	531,955,188	497,175,322	1,029,130,510	1,029,130,510
給与費	0	0	0	0	195,769,738	188,092,485	383,862,223	383,862,223
役員報酬	0	0	0	0	80,861,140	77,690,112	158,551,252	158,551,252
職員給	0	0	0	0	93,522,794	89,855,230	183,378,024	183,378,024
嘱託給	0	0	0	0	21,385,804	20,547,143	41,932,947	41,932,947
福利厚生費	0	0	0	0	33,730,540	32,407,772	66,138,312	66,138,312
賞与引当金繰入額	0	0	0	0	2,428,450	2,333,216	4,761,666	4,761,666
役員退職慰労金	0	0	0	0	17,976,939	17,271,961	35,248,900	35,248,900
退職給付費用	0	0	0	0	13,653,552	13,118,118	26,771,670	26,771,670
旅費交通費	0	0	0	0	12,259,570	11,778,797	24,038,367	24,038,367
事務諸費	0	0	0	0	125,730,245	120,799,624	246,529,869	246,529,869
諸謝金	0	0	0	0	11,385,447	10,938,958	22,324,405	22,324,405
調査費	0	0	0	0	3,924,892	3,770,971	7,695,863	7,695,863
減価償却費	0	0	0	0	20,425,398	5,705,573	26,130,971	26,130,971
雑費	0	0	0	0	94,670,417	90,957,847	185,628,264	185,628,264
経常費用計	15,075,611,039	13,157,698,757	4,041,458,304	32,274,768,100	531,955,188	497,175,322	1,029,130,510	33,303,898,610
当期経常増減額	▲738,239,409	▲334,366,441	▲2,516,267	▲1,075,122,117	▲11,186,594	90,648	▲11,095,946	▲1,086,218,063

⇒次ページに続く



(単位:円)

科 目	公益目的事業会計				法人会計			合 計
	1号関係	2号関係	他資金関係	合 計	1号関係	2号関係	合 計	
2.経常外増減の部								
(1)経常外収益								
受取交付金	58,355,077	986	0	58,356,063	6,054,754	347	6,055,101	64,411,164
受取交付金振替額	58,355,077	986	0	58,356,063	6,054,754	347	6,055,101	64,411,164
特定資産売却益	50,375,013	0	0	50,375,013	5,226,547	0	5,226,547	55,601,560
土地売却益	50,375,013	0	0	50,375,013	5,226,547	0	5,226,547	55,601,560
その他経常外収益	495,241,800	326,843,788	0	822,085,588	0	0	0	822,085,588
為替差益	2,210,594	2,123,902	0	4,334,496	0	0	0	4,334,496
支払補助金返還収益	469,920,684	319,532,514	0	789,453,198	0	0	0	789,453,198
支払寄付金返還収益	17,276,613	174,511	0	17,451,124	0	0	0	17,451,124
雑収益	5,833,909	5,012,861	0	10,846,770	0	0	0	10,846,770
経常外収益 計	603,971,890	326,844,774	0	930,816,664	11,281,301	347	11,281,648	942,098,312
(2)経常外費用								
特定資産除却損	1,030	986	0	2,016	361	347	708	2,724
建物除却損	2	0	0	2	0	0	0	2
什器備品除却損	1,028	986	0	2,014	361	347	708	2,722
その他経常外費用	39,166,610	37,630,665	0	76,797,275	0	0	0	76,797,275
為替差損	39,166,610	37,630,665	0	76,797,275	0	0	0	76,797,275
経常外費用 計	39,167,640	37,631,651	0	76,799,291	361	347	708	76,799,999
当期経常外増減額	564,804,250	289,213,123	0	854,017,373	11,280,940	0	11,280,940	865,298,313
他会計振替額	1,385,139	1,922,299	▲3,307,438	0	0	0	0	0
当期一般正味財産増減額	▲172,050,020	▲43,231,019	▲5,823,705	▲221,104,744	94,346	90,648	184,994	▲220,919,750
一般正味財産期首残高	584,831,849	144,469,641	24,989,271	754,290,761	2,426,117	2,330,979	4,757,096	759,047,857
一般正味財産期末残高	412,781,829	101,238,622	19,165,566	533,186,017	2,520,463	2,421,627	4,942,090	538,128,107
II 指定正味財産増減の部								
受取交付金(指)	12,865,365,128	12,346,072,961	0	25,211,438,089	766,819,156	759,864,271	1,526,683,427	26,738,121,516
受取寄付金(指)	263,121,580	824,790,367	0	1,087,911,947	0	0	0	1,087,911,947
受取預保納付金支援金(指)	0	560,000,000	0	560,000,000	0	0	0	560,000,000
固定資産受贈益(指)	1,116,600,013	0	0	1,116,600,013	0	0	0	1,116,600,013
雑収益(指)	61,262,384	0	0	61,262,384	0	0	0	61,262,384
為替差益(指)	61,262,384	0	0	61,262,384	0	0	0	61,262,384
基本財産運用益(指)	453,409	157,799	0	611,208	159,306	55,443	214,749	825,957
基本財産受取利息(指)	453,409	157,799	0	611,208	159,306	55,443	214,749	825,957
特定資産運用益(指)	▲178,382	18,144,235	6,896,276	24,862,129	▲62,675	126,034	63,359	24,925,488
特定資産受取利息(指)	▲178,382	18,144,235	6,896,276	24,862,129	▲62,675	126,034	63,359	24,925,488
貸倒引当金取崩益(指)	36,789,312	23,432	0	36,812,744	0	0	0	36,812,744
一般正味財産への振替額(指)	▲13,685,665,208	▲12,670,823,641	▲791,048,958	▲27,147,537,807	▲498,405,353	▲475,306,727	▲973,712,080	▲28,121,249,887
当期指定正味財産増減額	657,748,236	1,078,365,153	▲784,152,682	951,960,707	268,510,434	284,739,021	553,249,455	1,505,210,162
指定正味財産期首残高	235,012,237,154	27,497,076,049	17,220,708,508	279,730,021,711	7,479,904,865	5,138,894,461	12,618,799,326	292,348,821,037
指定正味財産期末残高	235,669,985,390	28,575,441,202	16,436,555,826	280,681,982,418	7,748,415,299	5,423,633,482	13,172,048,781	293,854,031,199
III 正味財産期末残高	236,082,767,219	28,676,679,824	16,455,721,392	281,215,168,435	7,750,935,762	5,426,055,109	13,176,990,871	294,392,159,306

# キャッシュフロー計算書

(単位：円)

科 目	当年度				前年度			増 減
	1号関係	2号関係	他資金関係	合 計	1号関係	2号関係	合 計	
I 事業活動によるキャッシュ・フロー								
1. 事業種別収入								
基本財産運用収入	60,973,872	60,575,699	0	121,549,571	-	-	-	-
基本財産利息収入	60,973,872	60,575,699	0	121,549,571	-	-	-	-
特定資産運用収入	149,815,107	27,725,337	8,016,181	185,556,625	-	-	-	-
特定資産利息収入	149,815,107	27,725,337	8,016,181	185,556,625	-	-	-	-
交付金収入	13,632,184,284	13,105,937,232	0	26,738,121,516	-	-	-	-
交付金収入	13,632,184,284	13,105,937,232	0	26,738,121,516	-	-	-	-
寄付金収入	263,121,580	825,090,367	0	1,088,211,947	-	-	-	-
寄付金収入	263,121,580	825,090,367	0	1,088,211,947	-	-	-	-
預保納付金支援金収入	0	560,000,000	0	560,000,000	-	-	-	-
預保納付金支援金収入	0	560,000,000	0	560,000,000	-	-	-	-
補助金等収入	0	0	3,238,365,263	3,238,365,263	-	-	-	-
民間受託収入	0	0	3,238,365,263	3,238,365,263	-	-	-	-
事業収入	517,165,568	85,345,824	0	602,511,392	-	-	-	-
賃料収入	129,134,928	85,345,824	0	214,480,752	-	-	-	-
貸付利息収入	388,030,640	0	0	388,030,640	-	-	-	-
雑収入	525,355,212	325,783,909	0	851,139,121	-	-	-	-
受取利息収入	78,449	320,505	0	398,954	-	-	-	-
補助金返還金収入	469,920,684	319,532,514	0	789,453,198	-	-	-	-
寄付金返還金収入	17,276,613	174,511	0	17,451,124	-	-	-	-
雑収入	38,079,466	5,756,379	0	43,835,845	-	-	-	-
事業活動収入計	15,148,615,623	14,990,458,368	3,246,381,444	33,385,455,435	-	-	-	-
2. 事業活動支出								
事業費支出	15,709,962,984	12,584,906,898	4,048,652,383	32,343,522,265	-	-	-	-
貸付業務費支出	12,488,169	0	0	12,488,169	-	-	-	-
補助金支出	10,601,726,000	8,361,894,000	0	18,963,620,000	-	-	-	-
協力援助費(助成金)支出	1,908,987,837	1,892,985,507	0	3,801,973,344	-	-	-	-
情報公開費支出	805,908,340	142,219,110	0	948,127,450	-	-	-	-
調査研究費支出	580,654,127	716,869,714	0	1,297,523,841	-	-	-	-
寄付文化醸成費支出	1,204,908,091	596,725,301	0	1,801,633,392	-	-	-	-
預保納付金支援金支出	0	327,509,000	0	327,509,000	-	-	-	-
補助金等事業費支出	0	0	4,004,327,180	4,004,327,180	-	-	-	-
広告費支出	103,158,298	86,191,310	0	189,349,608	-	-	-	-
事業管理費支出	492,132,122	460,512,956	44,325,203	996,970,281	-	-	-	-
給与費支出	367,501,805	355,150,038	39,597,194	762,249,037	-	-	-	-
職員給支出	297,720,691	287,799,282	7,747,545	593,267,518	-	-	-	-
嘱託給支出	69,781,114	67,350,756	31,849,649	168,981,519	-	-	-	-
福利厚生費支出	54,047,547	51,928,033	1,712,887	107,688,467	-	-	-	-
退職給付支出	19,856,258	19,077,582	0	38,933,840	-	-	-	-
調査費支出	3,638,510	3,495,819	0	7,134,329	-	-	-	-
雑費支出	47,088,002	30,861,484	3,015,122	80,964,608	-	-	-	-
管理費支出	544,540,862	523,025,085	0	1,067,565,947	-	-	-	-
給与費支出	199,090,582	191,473,539	0	390,564,121	-	-	-	-
役員報酬支出	80,614,065	77,574,727	0	158,188,792	-	-	-	-
職員給支出	97,107,790	93,303,235	0	190,411,025	-	-	-	-
嘱託給支出	21,368,727	20,595,577	0	41,964,304	-	-	-	-
福利厚生費支出	34,062,639	32,726,844	0	66,789,483	-	-	-	-
役員退職慰労金支出	403,767	387,933	0	791,700	-	-	-	-
退職給付支出	31,068,125	29,849,767	0	60,917,892	-	-	-	-
旅費交通費支出	13,238,098	12,718,951	0	25,957,049	-	-	-	-
事務諸費支出	123,359,658	118,185,727	0	241,545,385	-	-	-	-
謝礼金支出	11,222,917	10,767,461	0	21,990,378	-	-	-	-
調査費支出	3,335,480	3,204,670	0	6,540,150	-	-	-	-
雑費支出	128,759,596	123,710,193	0	252,469,789	-	-	-	-
事業活動支出計	16,254,503,846	13,107,931,983	4,048,652,383	33,411,088,212	-	-	-	-
他会計振替前事業活動によるキャッシュ・フロー	▲1,105,888,223	1,882,526,385	▲802,270,939	▲25,632,777	-	-	-	-
他会計振替収支額	1,385,139	1,922,299	▲3,307,438	0	-	-	-	-
事業活動によるキャッシュ・フロー	▲1,104,503,084	1,884,448,684	▲805,578,377	▲25,632,777	-	-	-	-

⇒次ページに続く

(単位:円)

科 目	当年度				前年度			増 減
	1号関係	2号関係	他資金関係	合 計	1号関係	2号関係	合 計	
II 投資活動によるキャッシュ・フロー								
1. 投資活動収入								
特定資産取得収入	18,565,683,894	14,847,295,099	785,362,163	34,198,341,156	-	-	-	-
役員退職慰労引当資産取得収入	403,767	387,933	0	791,700	-	-	-	-
退職給付引当資産取得収入	50,924,383	48,927,349	0	99,851,732	-	-	-	-
貸倒引当資産取得収入	36,789,312	0	0	36,789,312	-	-	-	-
受取交付金資金取得収入	12,865,276,863	13,083,369,393	0	25,948,646,256	-	-	-	-
受取寄付金資金取得収入	1,112,289,569	887,101,424	0	1,999,390,993	-	-	-	-
貸付基金資金取得収入	4,500,000,000	0	0	4,500,000,000	-	-	-	-
預保料付金支援基金取得収入	0	327,509,000	0	327,509,000	-	-	-	-
造船業等復興支援基金取得収入	0	0	7,000,305	7,000,305	-	-	-	-
補助金等基金取得収入	0	0	778,361,858	778,361,858	-	-	-	-
業務費平衡基金取得収入	0	500,000,000	0	500,000,000	-	-	-	-
固定資産売却収入	120,010,000	0	0	120,010,000	-	-	-	-
土地売却収入	120,010,000	0	0	120,010,000	-	-	-	-
投資活動収入計	18,685,693,894	14,847,295,099	785,362,163	34,318,351,156	-	-	-	-
2. 投資活動支出								
特定資産取得支出	18,531,422,339	16,243,886,966	0	34,775,309,305	-	-	-	-
役員退職慰労引当資産支出	12,240,000	11,760,000	0	24,000,000	-	-	-	-
退職給付引当資産支出	39,245,622	37,706,578	0	76,952,200	-	-	-	-
受取交付金資金取得支出	13,693,446,668	13,105,937,232	0	26,799,383,900	-	-	-	-
受取寄付金資金取得支出	264,506,719	826,712,666	0	1,091,219,385	-	-	-	-
預保料付金支援基金支出	0	560,000,000	0	560,000,000	-	-	-	-
業務費平衡基金支出	0	500,000,000	0	500,000,000	-	-	-	-
固定資産取得基金支出	0	700,000,000	0	700,000,000	-	-	-	-
災害復興支援特別基金支出	4,500,000,000	500,000,000	0	5,000,000,000	-	-	-	-
固定資産取得支出	21,983,330	1,770,490	0	23,753,820	-	-	-	-
投資活動支出計	18,531,422,339	16,243,886,966	0	34,775,309,305	-	-	-	-
投資活動によるキャッシュ・フロー	154,271,555	▲1,396,591,867	785,362,163	▲456,958,149	-	-	-	-
III 財務活動によるキャッシュ・フロー								
1. 財務活動収入								
財務活動収入計	0	0	0	0	-	-	-	-
2. 財務活動支出								
財務活動支出計	0	0	0	0	-	-	-	-
財務活動によるキャッシュ・フロー								
IV 現金及び現金同等物に係る換算差額	10,515,571	10,103,196	0	20,618,767	-	-	-	-
V 現金及び現金同等物の増減額	▲939,715,958	497,960,013	▲20,216,214	▲461,972,159	-	-	-	-
VI 現金及び現金同等物の期首残高	2,733,079,472	1,774,116,020	34,100,579	4,541,296,071	-	-	-	-
VII 現金及び現金同等物の期末残高	1,793,363,514	2,272,076,033	13,884,365	4,079,323,912	-	-	-	-

(注) 前年度末の負債総額が50億円を超えたことにより、当年度よりキャッシュ・フロー計算書を作成している。そのため、当年度のみの数字を記載している。

## 貸付基金収支決算明細書

2014年4月1日から2015年3月31日まで

### 1 造船関係貸付基金

(単位:円)

科 目	予算額	決算額	差 異
	1号関係	1号関係	
(収入の部)			
貸付基金繰入額	10,000,000	0	10,000,000
長期貸付金償還額	43,404,000,000	46,251,400,000	▲2,847,400,000
当期収入合計	43,414,000,000	46,251,400,000	▲2,837,400,000
前期繰越収支差額	39,657,200,000	39,657,200,000	0
収入合計	83,071,200,000	85,908,600,000	▲2,837,400,000
(支出の部)			
長期貸付金	83,071,200,000	35,302,200,000	47,769,000,000
他基金への繰入金支出	0	4,500,000,000	▲4,500,000,000
当期支出合計	83,071,200,000	39,802,200,000	43,269,000,000
当期収支差額	▲39,657,200,000	6,449,200,000	▲46,106,400,000
次期繰越収支差額	0	46,106,400,000	▲46,106,400,000

(注) 年度末 貸付基金資金 46,106,400,000円  
 貸付金残高 153,893,600,000円  
 貸付基金総額 200,000,000,000円

## 預保納付金支援金基金収支決算明細書

(単位：円)

科 目	予算額	決算額	差 異
	2号関係	2号関係	
(収入の部)			
預保納付金支援金収入	0	560,000,000	▲560,000,000
特定資産運用収入	15,310,000	17,785,524	▲2,475,524
預保納付金支援金基金運用収入	15,310,000	17,785,524	▲2,475,524
貸与奨学金返還額	0	90,000	▲90,000
当期収入合計	15,310,000	577,875,524	▲562,565,524
前期繰越収支差額	5,396,075,000	5,416,460,623	▲20,385,623
収入合計	5,411,385,000	5,994,336,147	▲582,951,147
(支出の部)			
貸与奨学金	150,000,000	46,310,000	103,690,000
預保納付金支援金基金取崩額	917,529,000	345,815,000	571,714,000
当期支出合計	1,067,529,000	392,125,000	675,404,000
当期収支差額	▲1,052,219,000	185,750,524	▲1,237,969,524
次期繰越収支差額	4,343,856,000	5,602,211,147	▲1,258,355,147

2014年4月1日から2015年3月31日まで

## 預保納付金支援金基金収支決算明細書内訳表

(単位：円)

科 目	奨学金基金			助成金基金			予備基金		
	予算額	決算額	差 異	予算額	決算額	差 異	予算額	決算額	差 異
(収入の部)									
預保納付金支援金収入	0	0	0	0	560,000,000	▲560,000,000	0	0	0
特定資産運用収入	14,371,000	16,698,383	▲2,327,383	0	138,066	▲138,066	939,000	949,075	▲10,075
預保納付金支援金基金運用収入	14,371,000	16,698,383	▲2,327,383	0	138,066	▲138,066	939,000	949,075	▲10,075
貸与奨学金返還額	0	90,000	▲90,000	0	0	0	0	0	0
当期収入合計	14,371,000	16,788,383	▲2,417,383	0	560,138,066	▲560,138,066	939,000	949,075	▲10,075
前期繰越収支差額	3,978,298,000	3,977,494,598	803,402	917,529,000	938,719,118	▲21,190,118	500,248,000	500,246,907	1,093
収入合計	3,992,669,000	3,994,282,981	▲1,613,981	917,529,000	1,498,857,184	▲581,328,184	501,187,000	501,195,982	▲8,982
(支出の部)									
貸与奨学金	150,000,000	46,310,000	103,690,000	0	0	0	0	0	0
預保納付金支援金基金取崩額	0	0	0	917,529,000	345,815,000	571,714,000	0	0	0
当期支出合計	150,000,000	46,310,000	103,690,000	917,529,000	345,815,000	571,714,000	0	0	0
当期収支差額	▲135,629,000	▲29,521,617	▲106,107,383	▲917,529,000	214,323,066	▲1,131,852,066	939,000	949,075	▲10,075
次期繰越収支差額	3,842,669,000	3,947,972,981	▲105,303,981	0	1,153,042,184	▲1,153,042,184	501,187,000	501,195,982	▲8,982

⇐下段に続く

(単位：円)

科 目	合 計		
	予算額	決算額	差 異
(収入の部)			
預保納付金支援金収入	0	560,000,000	▲560,000,000
特定資産運用収入	15,310,000	17,785,524	▲2,475,524
預保納付金支援金基金運用収入	15,310,000	17,785,524	▲2,475,524
貸与奨学金返還額	0	90,000	▲90,000
当期収入合計	15,310,000	577,875,524	▲562,565,524
前期繰越収支差額	5,396,075,000	5,416,460,623	▲20,385,623
収入合計	5,411,385,000	5,994,336,147	▲582,951,147
(支出の部)			
貸与奨学金	150,000,000	46,310,000	103,690,000
預保納付金支援金基金取崩額	917,529,000	345,815,000	571,714,000
当期支出合計	1,067,529,000	392,125,000	675,404,000
当期収支差額	▲1,052,219,000	185,750,524	▲1,237,969,524
次期繰越収支差額	4,343,856,000	5,602,211,147	▲1,258,355,147

当年度末	奨学金基金	助成金基金	予備基金	合 計
未収金(A)	0円	2,861,000円	0円	2,861,000円
引当資産(B)	3,947,972,981円	1,150,181,184円	501,195,982円	5,599,350,147円
資金残高((C)=(A)+(B))	3,947,972,981円	1,153,042,184円	501,195,982円	5,602,211,147円
貸与奨学金残高(D)	74,500,000円	0円	0円	74,500,000円
基金総額((E)=(B)+(D))	4,022,472,981円	1,150,181,184円	501,195,982円	5,673,850,147円

(単位:円)

貸借対照表科目	場所・物量等	使用目的等	金額			
			1号関係	2号関係	他資金関係	合計
1 資産の部						
1. 流動資産						
現金預金						
現金	手元保管	運転資金として	500,000	0	0	500,000
預金	普通預金 商工中金(本店)他	運転資金として	1,792,863,514	2,272,076,033	13,884,365	4,078,823,912
未収金		支払補助金返還収益等の未収金	394,352,894	96,615,936	7,337,269	498,306,099
前払金		事業費等の前払金	7,318,421	7,031,437	66,880	14,416,738
仮払金		事業費等の仮払金	13,630,977	12,876	0	13,643,853
流動資産合計			2,208,665,806	2,375,736,282	21,288,514	4,605,690,602
2. 固定資産						
(1)基本財産						
土地(基)	2,072.57㎡ 港区赤坂1-2-2他	公益目的保有財産であり、船舶等振興業務の施設に使用している。	6,693,458,234	6,317,009,222	0	13,010,467,456
有価証券(基)	第179号商工債他	公益目的保有財産であり、運用益を船舶等振興業務の財源として使用している。	3,151,756,507	1,404,956,550	0	4,556,713,057
預金(基)	定期預金 沖繩銀行(東京)他	公益目的保有財産であり、運用益を船舶等振興業務の財源として使用している。	1,069,097,666	179,901,878	0	1,248,999,544
金銭信託(基)	りそな銀行(東公)他	公益目的保有財産であり、運用益を船舶等振興業務の財源として使用している。	5,000,000,000	5,000,000,000	0	10,000,000,000
基本財産合計			15,914,312,407	12,901,867,650	0	28,816,180,057
(2)特定資産						
建物(特定)	港区赤坂1-2-2他	公益目的保有財産であり、船舶等振興業務の施設に使用している。	1,209,906,152	741,135,457	0	1,951,041,609
構築物(特定)	港区赤坂1-2-2他	公益目的保有財産であり、船舶等振興業務に供している。	38,775,683	36,825,260	0	75,600,943
車両運搬具(特定)	港区赤坂1-2-2他	公益目的保有財産であり、船舶等振興業務に供している。	11,390,822	0	0	11,390,822
什器備品(特定)	港区赤坂1-2-2他	公益目的保有財産であり、船舶等振興業務に供している。	72,799,278	29,299,382	145,615	102,244,275
土地(特定)	港区赤坂1-2-2他	公益目的保有財産であり、船舶等振興業務に供している。	1,756,763,200	0	0	1,756,763,200
著作権(特定)	港区赤坂1-2-2他	公益目的保有財産であり、船舶等振興業務に供している。	4,118,500	0	0	4,118,500
商標権(特定)	港区赤坂1-2-2他	公益目的保有財産であり、船舶等振興業務に供している。	24,266,619	0	0	24,266,619
電話加入権(特定)	港区赤坂1-2-2他	公益目的保有財産であり、船舶等振興業務に供している。	3,299,292	0	0	3,299,292
ソフトウェア(特定)	港区赤坂1-2-2他	公益目的保有財産であり、船舶等振興業務に供している。	58,924,464		7,857,137	66,781,601
保証金(特定)	港区赤坂1-2-2他	公益目的保有財産であり、船舶等振興業務に供している。	3,531,272	3,300,489	0	6,831,761
役員退職慰労引当資産	定期預金 沖繩銀行(東京)他	役員退職慰労引当金に対応する資産	119,476,563	114,791,207	0	234,267,770
退職給付引当資産	定期預金 沖繩銀行(東京)他	退職給付引当金に対応する資産	410,753,004	394,645,043	0	805,398,047
貸倒引当資産	定期預金 沖繩銀行(東京)	貸倒引当金に対応する資産	517,082,496	0	0	517,082,496
受取交付金資金	定期預金 みずほ銀行(新橋)他	モーターボート競走の売上からの交付金であり、船舶等振興業務の財源として使用している。	3,244,352,197	1,811,485,258	0	5,055,837,455
受取寄付金資金	普通預金 三菱東京UFJ銀行(本店)他	寄付金により受け入れた資産であり、船舶等振興業務の財源として使用している。	387,654,331	1,030,878,154	0	1,418,532,485
貸付基金						
貸付基金資金	定期預金 山口銀行(東京)他	長期貸付金の財源として使用している。	46,106,400,000	0	0	46,106,400,000
長期貸付金	長期貸付金	金融機関に対する長期貸付金であり、運用益を船舶等振興業務の財源として使用している。	153,893,600,000	0	0	153,893,600,000
預保納付金支援金基金						
預保納付金支援金資金	金銭信託 三菱UFJ信託銀行(本店)	支援支出金として受け入れた資産であり、船舶等振興業務の財源として使用している。	0	5,599,350,147	0	5,599,350,147
預保納付金支援金貸与奨学金	貸与奨学金	犯罪被害者等個人に対する奨学金。	0	74,500,000	0	74,500,000
造船業等復興支援基金	定期預金 沖繩銀行(東京)他	国庫補助金等として受け入れた資産であり、造船業等復興支援事業の財源として使用している。	0	0	16,014,449,271	16,014,449,271
補助金等基金	普通預金 三菱東京UFJ銀行(本店)	国庫補助金等として受け入れた資産であり、日本NGO連携無償資金協力事業他の財源として使用している。	0	0	414,103,803	414,103,803
貸倒引当金			▲517,082,496	▲65,113	0	▲517,147,609
業務費平衡基金	金銭信託 三井住友信託銀行(本営)他	船舶等振興業務の財源として、積立て管理されている資産である。	12,517,134,000	9,070,498,000	0	21,587,632,000
固定資産取得基金	第179号商工債他	船舶等振興業務の積立資産であり、固定資産の取得資金として管理されている資産である。	3,671,172,472	2,200,000,000	0	5,871,172,472
災害復興支援特別基金	定期預金 沖繩銀行(東京)	船舶等振興業務の財源として、大規模災害に対応するために積立て管理されている資産である。	4,500,000,000	500,000,000	0	5,000,000,000
特定資産合計			228,034,317,849	21,606,643,284	16,436,555,826	266,077,516,959
固定資産合計			243,948,630,256	34,508,510,934	16,436,555,826	294,893,697,016
資産合計			246,157,296,062	36,884,247,216	16,457,844,340	299,499,387,618

⇒次ページに続く

## 財産目録②

(単位:円)

貸借対照表科目	場所・物量等	使用目的等	金額			
			1号関係	2号関係	他資金関係	合計
II 負債の部						
1. 流動負債						
未払金		未払補助金等	1,751,700,633	2,251,761,872	2,070,863	4,005,533,368
預り金		職員からの所得税の預り金等	20,540,989	126,700	52,085	20,719,774
仮受金			110,453	0	0	110,453
賞与引当金		職員53名に対する賞与の支払に備えるもの	15,274,500	14,675,500	0	29,950,000
流動負債合計			1,787,626,575	2,266,564,072	2,122,948	4,056,313,595
2. 固定負債						
役員退職慰労引当金		役員18名に対する退職慰労金の支払に備えるもの	125,213,502	120,303,168	0	245,516,670
退職給付引当金		70名に対する退職金の支払に備えるもの	410,753,004	394,645,043	0	805,398,047
固定負債合計			535,966,506	514,948,211	0	1,050,914,717
負債合計			2,323,593,081	2,781,512,283	2,122,948	5,107,228,312
正味財産			243,833,702,981	34,102,734,933	16,455,721,392	294,392,159,306

## 附属明細書

2015年3月31日現在

## 1. 基本財産及び特定資産の明細

財務諸表に対する注記「3.基本財産及び特定資産の増減額及びその残高」において記載しているため記載を省略している。

## 2. 引当金の明細

(単位:円)

科目	期首残高	当期増加額	当期減少額		期末残高
			目的使用	その他	
賞与引当金	28,989,000	29,950,000	28,989,000	0	29,950,000
役員退職慰労引当金	211,059,470	35,248,900	791,700	0	245,516,670
退職給付引当金	828,297,579	76,952,200	99,851,732	0	805,398,047
貸倒引当金(長期貸付金)	553,871,808	0	0	36,789,312	517,082,496
貸倒引当金(奨学金)	88,545	0	0	23,432	65,113

(1) 貸倒引当金(長期貸付金)当期減少額(その他)36,789,312円は、長期貸付金残高の減少に伴い、貸倒引当金取崩益を計上したことによる。

(2) 貸倒引当金(奨学金)当期減少額(その他)23,432円は、引当率算定根拠見直しに伴い、貸倒引当金取崩益を計上したことによる。

# 収支計算書①

2014年4月1日から2015年3月31日まで

(単位:円)

科 目	予算額				決算額				差 異
	1号関係	2号関係	他資金関係	合 計	1号関係	2号関係	他資金関係	合 計	
I 事業活動収支の部									
1. 事業活動収入									
基本財産運用収入	60,269,000	60,004,000	0	120,273,000	60,991,445	61,331,492	0	122,322,937	▲2,049,937
基本財産利息収入	60,269,000	60,004,000	0	120,273,000	60,991,445	61,331,492	0	122,322,937	▲2,049,937
特定資産運用収入	110,316,000	25,836,000	10,710,000	146,862,000	151,012,800	28,095,004	13,158,609	192,266,413	▲45,404,413
特定資産利息収入	110,316,000	25,836,000	10,710,000	146,862,000	151,012,800	28,095,004	13,158,609	192,266,413	▲45,404,413
事業収入	530,978,000	84,672,000	0	615,650,000	502,122,922	85,345,824	0	587,468,746	28,181,254
賃料収入	125,978,000	84,672,000	0	210,650,000	129,134,928	85,345,824	0	214,480,752	▲3,830,752
貸付利息収入	405,000,000	0	0	405,000,000	372,987,994	0	0	372,987,994	32,012,006
交付金収入	13,605,742,000	13,088,589,000	0	26,694,331,000	13,632,184,284	13,105,937,232	0	26,738,121,516	▲43,790,516
交付金収入	13,605,742,000	13,088,589,000	0	26,694,331,000	13,632,184,284	13,105,937,232	0	26,738,121,516	▲43,790,516
寄付金収入	545,540,000	1,249,960,000	0	1,795,500,000	263,121,580	825,090,367	0	1,088,211,947	707,288,053
寄付金収入	545,540,000	1,249,960,000	0	1,795,500,000	263,121,580	825,090,367	0	1,088,211,947	707,288,053
預保納付金支援金収入	0	0	0	0	0	560,000,000	0	560,000,000	▲560,000,000
預保納付金支援金収入	0	0	0	0	0	560,000,000	0	560,000,000	▲560,000,000
補助金等収入	0	0	4,574,420,000	4,574,420,000	0	0	3,238,365,263	3,238,365,263	1,336,054,737
民間受託収入	0	0	4,574,420,000	4,574,420,000	0	0	3,238,365,263	3,238,365,263	1,336,054,737
雑収入	223,640,000	10,005,000	0	233,645,000	588,776,190	327,932,311	0	916,708,501	▲683,063,501
受取利息収入	50,000	5,000	0	55,000	78,449	320,505	0	398,954	▲343,954
為替差益収入	0	0	0	0	63,472,978	2,123,902	0	65,596,880	▲65,596,880
補助金返還金収入	0	0	0	0	469,920,684	319,532,514	0	789,453,198	▲789,453,198
寄付金返還金収入	0	0	0	0	17,276,613	174,511	0	17,451,124	▲17,451,124
雑収入	223,590,000	10,000,000	0	233,590,000	38,027,466	5,780,879	0	43,808,345	189,781,655
事業活動収入計	15,076,485,000	14,519,066,000	4,585,130,000	34,180,681,000	15,198,209,221	14,993,732,230	3,251,523,872	33,443,465,323	737,215,677
2. 事業活動支出									
事業費支出	17,219,653,000	16,406,492,000	7,816,721,000	41,442,866,000	14,967,949,359	13,106,208,193	4,039,402,302	32,113,559,854	9,329,306,146
貸付業務費支出	65,000,000	0	0	65,000,000	12,469,786	0	0	12,469,786	52,530,214
補助金支出	10,000,000,000	8,800,000,000	0	18,800,000,000	9,510,689,000	8,423,089,000	0	17,933,778,000	866,222,000
協力援助費(助成金)支出	2,737,170,000	2,629,830,000	0	5,367,000,000	2,034,283,045	1,954,507,238	0	3,988,790,283	1,378,209,717
情報公開費支出	993,055,000	175,245,000	0	1,168,300,000	877,768,559	154,900,330	0	1,032,668,889	135,631,111
調査研究費支出	877,149,000	842,751,000	0	1,719,900,000	757,957,137	728,233,077	0	1,486,190,214	233,709,786
寄付文化醸成費支出	1,877,878,000	2,434,327,000	0	4,312,205,000	1,169,645,882	947,587,385	0	2,117,233,267	2,194,971,733
預保納付金支援金支出	0	917,529,000	0	917,529,000	0	345,815,000	0	345,815,000	571,714,000
補助金等事業費支出	0	0	7,743,717,000	7,743,717,000	0	0	3,995,110,106	3,995,110,106	3,748,606,894
ビル運営費支出	137,722,000	113,778,000	0	251,500,000	105,467,927	87,753,530	0	193,221,457	58,278,543
事業管理費支出	531,679,000	493,032,000	73,004,000	1,097,715,000	499,668,023	464,322,633	44,292,196	1,008,282,852	89,432,148
給与費支出	383,852,000	368,798,000	53,067,000	805,717,000	369,287,820	354,805,937	39,564,187	763,657,944	42,059,056
職員給支出	305,828,000	293,834,000	7,800,000	607,462,000	299,241,743	287,506,769	7,747,545	594,496,057	12,965,943
嘱託給支出	75,974,000	72,995,000	43,837,000	192,806,000	70,046,077	67,299,168	31,816,642	169,161,887	23,644,113
臨時雇賃金支出	2,050,000	1,969,000	1,430,000	5,449,000	0	0	0	0	5,449,000
福利厚生費支出	63,833,000	61,329,000	7,661,000	132,823,000	54,746,360	52,599,442	1,712,887	109,058,689	23,764,311
退職給付支出	20,375,000	19,575,000	0	39,950,000	19,856,258	19,077,582	0	38,933,840	1,016,160
調査費支出	10,162,000	9,764,000	0	19,926,000	3,918,246	3,764,585	0	7,682,831	12,243,169
雑費支出	53,457,000	33,566,000	12,276,000	99,299,000	51,859,339	34,075,087	3,015,122	88,949,548	10,349,452
管理費支出	579,697,000	556,959,000	0	1,136,656,000	551,645,181	530,011,989	0	1,081,657,170	54,998,830
給与費支出	226,139,000	217,270,000	0	443,409,000	199,305,568	191,489,655	0	390,795,223	52,613,777
役員報酬支出	82,180,000	78,958,000	0	161,138,000	80,861,140	77,690,112	0	158,551,252	2,586,748
職員給支出	114,158,000	109,681,000	0	223,839,000	97,058,624	93,252,400	0	190,311,024	33,527,976
嘱託給支出	27,751,000	26,662,000	0	54,413,000	21,385,804	20,547,143	0	41,932,947	12,480,053
臨時雇賃金支出	2,050,000	1,969,000	0	4,019,000	0	0	0	0	4,019,000
福利厚生費支出	42,513,000	40,845,000	0	83,358,000	33,730,540	32,407,772	0	66,138,312	17,219,688
役員退職慰労金支出	510,000	490,000	0	1,000,000	403,767	387,933	0	791,700	208,300
退職給付支出	31,074,000	29,856,000	0	60,930,000	31,068,125	29,849,767	0	60,917,892	12,108
旅費交通費支出	25,165,000	24,178,000	0	49,343,000	12,259,570	11,778,797	0	24,038,367	25,304,633
事務諸費支出	126,698,000	121,727,000	0	248,425,000	125,730,245	120,799,624	0	246,529,869	1,895,131
諸謝金支出	19,819,000	19,041,000	0	38,860,000	11,385,447	10,938,958	0	22,324,405	16,535,595
調査費支出	4,432,000	4,258,000	0	8,690,000	3,924,892	3,770,971	0	7,695,863	994,137
雑費支出	103,347,000	99,294,000	0	202,641,000	133,837,027	128,588,512	0	262,425,539	▲59,784,539
事業活動支出計	17,799,350,000	16,963,451,000	7,816,721,000	42,579,522,000	15,519,594,540	13,636,220,182	4,039,402,302	33,195,217,024	9,384,304,976
他会計振替前事業活動収支差額	▲2,722,865,000	▲2,444,385,000	▲3,231,591,000	▲8,398,841,000	▲321,385,319	1,357,512,048	▲787,878,430	248,248,299	▲8,647,089,299
他会計振替収支額	-	-	-	-	1,385,139	1,922,299	▲3,307,438	0	-
事業活動収支差額	▲2,722,865,000	▲2,444,385,000	▲3,231,591,000	▲8,398,841,000	▲320,000,180	1,359,434,347	▲791,185,868	248,248,299	▲8,647,089,299

⇒次ページに続く

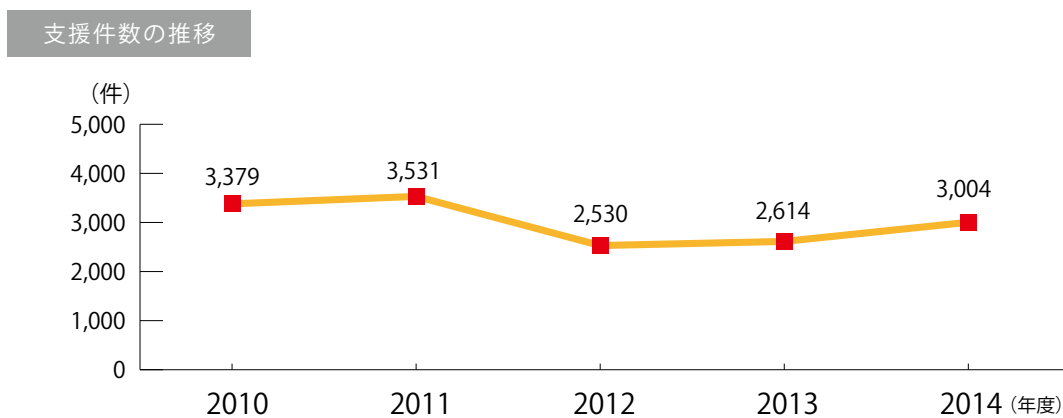
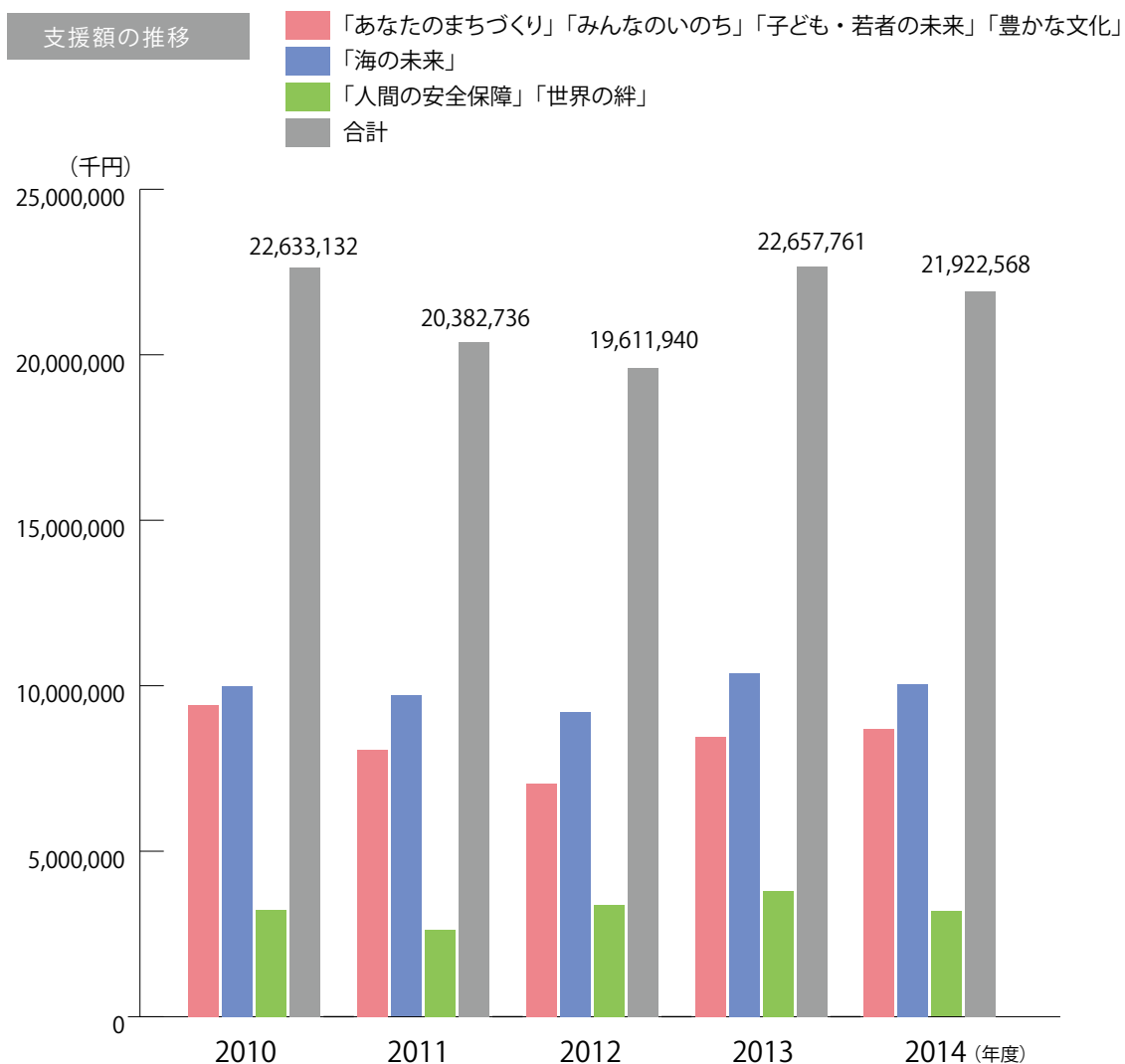
# 収支計算書②

2014年4月1日から2015年3月31日まで

(単位:円)

科 目	予算額				決算額				差 異
	1号関係	2号関係	他資金関係	合 計	1号関係	2号関係	他資金関係	合 計	
II 投資活動収支の部									
1. 投資活動収入									
特定資産取崩収入	22,364,861,000	18,686,183,000	3,231,090,000	44,282,134,000	18,565,683,894	14,847,295,099	785,362,163	34,198,341,156	10,083,792,844
役員退職慰労引当資産取崩収入	510,000	490,000	0	1,000,000	403,767	387,933	0	791,700	208,300
退職給付引当資産取崩収入	51,449,000	49,431,000	0	100,880,000	50,924,383	48,927,349	0	99,851,732	1,028,268
貸倒引当資産取崩収入	10,000,000	0	0	10,000,000	36,789,312	0	0	36,789,312	▲26,789,312
受取交付金資金取崩収入	16,021,924,000	14,877,506,000	0	30,899,430,000	12,865,276,863	13,083,369,393	0	25,948,646,256	4,950,783,744
受取寄付金資金取崩収入	1,780,978,000	2,341,227,000	0	4,122,205,000	1,112,289,569	887,101,424	0	1,999,390,993	2,122,814,007
貸付基金資金取崩収入	4,500,000,000	0	0	4,500,000,000	4,500,000,000	0	0	4,500,000,000	0
預保納付金支援基金取崩収入	0	917,529,000	0	917,529,000	0	327,509,000	0	327,509,000	590,020,000
造船業等復興支援基金取崩収入	0	0	2,019,290,000	2,019,290,000	0	0	7,000,305	7,000,305	2,012,289,695
補助金等基金取崩収入	0	0	1,211,800,000	1,211,800,000	0	0	778,361,858	778,361,858	433,438,142
業務費平衡基金取崩収入	0	500,000,000	0	500,000,000	0	500,000,000	0	500,000,000	0
固定資産売却収入	0	0	0	0	120,010,000	0	0	120,010,000	▲120,010,000
土地売却収入	0	0	0	0	120,010,000	0	0	120,010,000	▲120,010,000
投資活動収入計	22,364,861,000	18,686,183,000	3,231,090,000	44,282,134,000	18,685,693,894	14,847,295,099	785,362,163	34,318,351,156	9,963,782,844
2. 投資活動支出									
特定資産取得支出	18,854,232,000	16,109,599,000	0	34,963,831,000	18,531,422,339	16,243,886,966	0	34,775,309,305	188,521,695
役員退職慰労引当資産支出	12,240,000	11,760,000	0	24,000,000	12,240,000	11,760,000	0	24,000,000	0
退職給付引当資産支出	45,900,000	44,100,000	0	90,000,000	39,245,622	37,706,578	0	76,952,200	13,047,800
受取交付金資金支出	13,605,742,000	13,088,589,000	0	26,694,331,000	13,693,446,668	13,105,937,232	0	26,799,383,900	▲105,052,900
受取寄付金資金支出	545,540,000	1,249,960,000	0	1,795,500,000	264,506,719	826,712,666	0	1,091,219,385	704,280,615
貸付基金支出	10,000,000	0	0	10,000,000	0	0	0	0	10,000,000
預保納付金支援基金支出	0	0	0	0	0	560,000,000	0	560,000,000	▲560,000,000
業務費平衡基金支出	0	500,000,000	0	500,000,000	0	500,000,000	0	500,000,000	0
固定資産取得基金支出	0	700,000,000	0	700,000,000	0	700,000,000	0	700,000,000	0
災害復興支援特別基金支出	4,500,000,000	500,000,000	0	5,000,000,000	4,500,000,000	500,000,000	0	5,000,000,000	0
固定資産取得支出	134,810,000	15,190,000	0	150,000,000	21,983,330	1,770,490	0	23,753,820	126,246,180
投資活動支出計	18,854,232,000	16,109,599,000	0	34,963,831,000	18,531,422,339	16,243,886,966	0	34,775,309,305	188,521,695
投資活動収支差額	3,510,629,000	2,576,584,000	3,231,090,000	9,318,303,000	154,271,555	▲1,396,591,867	785,362,163	▲456,958,149	9,775,261,149
III 財務活動収支の部									
1. 財務活動収入									
財務活動収入計	0	0	0	0	0	0	0	0	0
2. 財務活動支出									
財務活動支出計	0	0	0	0	0	0	0	0	0
財務活動収支差額	0	0	0	0	0	0	0	0	0
IV 予備費支出	1,389,806,000	293,204,000	0	1,683,010,000	0	0	0	0	1,683,010,000
当期収支差額	▲602,042,000	▲161,005,000	▲501,000	▲763,548,000	▲165,728,625	▲37,157,520	▲5,823,705	▲208,709,850	▲554,838,150
前期繰越収支差額	602,042,000	161,005,000	501,000	763,548,000	602,042,356	161,005,230	24,989,271	788,036,857	▲24,488,857
次期繰越収支差額	0	0	0	0	436,313,731	123,847,710	19,165,566	579,327,007	▲579,327,007





日本財団は、ご覧の評議員・アドバイザー委員に加え、  
さまざまな外部識者からご意見をいただきながら活動を行っています。

代 表 者：会長 笹川陽平

所 在 地：〒107-8404 東京都港区赤坂1-2-2

総合案内(コールセンター) Tel.03-6229-5111 Fax.03-6229-5110

公式サイト <http://www.nippon-foundation.or.jp>

設立年月日：1962年(昭和37年)10月1日

日本財団は、ボートレース事業からの拠出金をもとに、  
海洋・船舶に関する問題の解決、福祉や教育の向上、人道援助や人材育成を通じた  
国際貢献など、人々のよりよい暮らしを支える活動を推進しています。

基本財産：288億円

人員構成：役員10名 評議員7名 アドバイザー会議委員5名

職員93名/平均年齢37.9歳

役 員		
役 職 名	氏 名	
会 長	笹川 陽平	元・日本財団 理事長
理事長	尾形 武寿	元・日本財団 常務理事
常務理事	海野 光行	元・日本財団 海洋グループ長
常務理事	大野 修一	元・日本財団 国際部長
常務理事	佐藤 英夫	元・日本財団 国際協力グループ長
常務理事	田南 立也	元・日本財団 国際協力グループ長
常務理事	前田 晃	元・日本財団 経営企画グループ長
監 事	金子 明	元・日本財団 総務グループ長
監事(非常勤)	大藪 卓也	公認会計士 税理士
監事(非常勤)	吉田 博	税理士

計10名(50音順)

評 議 員	
氏 名	
河村 幹夫	多摩大学 統合リスクマネジメント研究所所長
下村 のぶ子	(株)海竜社 代表取締役社長
田久保 忠衛	杏林大学 名誉教授
千野 境子	産経新聞社 客員論説委員
波多野 茂丸	福岡県遠賀郡芦屋町長
屋山 太郎	政治評論家
渡部 昇一	上智大学 名誉教授

計7名(50音順/敬称略)

アドバイザー会議委員	
氏 名	
杉 良太郎	越日特別大使
玉木 研二	毎日新聞 論説室専門編集委員
角田 克	朝日新聞 社会部長
中瀬 ゆかり	新潮社 出版部部長
マリ・クリスティーヌ	異文化コミュニケーター




計5名(50音順/敬称略)



2015年3月31日現在




# DYNAMITE BOAT RACE


































ボートレースを楽しめるスペースが  
全国に広がっています。



-  ボートレース場
-  ボートレースチケットショップ
-  SHOP ボートレースアンテナショップ

- ①北海道  札幌・すすきの
- ②青森県  ボートピアなんぶ  
 ミニボートピア黒石
- ③宮城県  ボートピア大郷  
 ボートピア川崎  
 仙台・おおまち
- ④秋田県  ボートピア河辺
- ⑤福島県  ボートピア玉川  
 ミニボートピア福島
- ⑥茨城県  ボートピア岩間
- ⑦群馬県  桐生
- ⑧埼玉県  戸田  
 ボートピア岡部  
 ボートピア栗橋
- ⑨千葉県  ボートピア習志野  
 ボートピア市原
- ⑩東京都  江戸川  
 平和島  
 多摩川
- ⑪神奈川県  ボートピア横浜
- ⑫新潟県  ミニボートピア阿賀野  
 ミニボートピア新潟  
 オラレ上越
- ⑬石川県  ミニボートピア津幡
- ⑭福井県  三国
- ⑮山梨県  ミニボートピア双葉
- ⑯長野県  軽井沢・旧軽銀座
- ⑰静岡県  浜名湖  
 ミニボートピア富士おやま

- ⑱愛知県  蒲郡  
 常滑  
 ボートピア名古屋  
 オラレセントレア  
 名古屋・栄
- ⑲三重県  津
- ⑳滋賀県  びわこ
- ㉑京都府  ボートピア京都やわた
- ㉒大阪府  住之江  
 ボートピア梅田  
 ミニボートピアりんくう  
 大阪・アメ村
- ㉓兵庫県  尼崎  
 ボートピア神戸新開地  
 ボートピア姫路  
 ミニボートピア滝野  
 ミニボートピア洲本  
 ミニボートピア朝来
- ㉔奈良県  ミニボートピア大和ひこ
- ㉕鳥取県  ミニボートピア鳥取
- ㉖島根県  ボートピア松江
- ㉗岡山県  児島  
 ミニボートピア井原
- ㉘広島県  宮島  
 ボートピア呉
- ㉙山口県  徳山  
 下関  
 ミニボートピア山口あじす  
 オラレ徳山  
 オラレ下関

- ㉚徳島県  鳴門  
 オラレ美馬
- ㉛香川県  丸亀  
 ボートピアまるがめ
- ㉜愛媛県  ボートピア朝倉
- ㉝高知県  ボートピア土佐
- ㉞福岡県  若松  
 芦屋  
 福岡  
 ボートピア勝山  
 ミニボートピア北九州メディアドーム  
 ミニボートピア嘉麻
- ㉟佐賀県  唐津  
 ボートピア三日月  
 ボートピアみやき  
 前売場外ミニット  
 オラレ呼子
- ㊱長崎県  大村  
 ミニボートピア長崎五島  
 ミニボートピア長崎時津  
 ミニボートピア長崎波佐見  
 前売場外おおむら  
 オラレ島原
- ㊲熊本県  ミニボートピア長洲
- ㊳宮崎県  ボートピア高城  
 ミニボートピア日向  
 ミニボートピア宮崎  
 オラレ日南
- ㊴鹿児島県  ボートピア金峰  
 ミニボートピアさつま川内  
 ミニボートピア天文館  
 オラレ志布志
- ㊵沖縄県  沖縄・国際通り



〒107-8404 東京都港区赤坂 1-2-2

Tel:03-6229-5111 Fax:03-6229-5110

E-mail [cc@ps.nippon-foundation.or.jp](mailto:cc@ps.nippon-foundation.or.jp)