



**THE NIPPON
FOUNDATION**



ありがとう、ボートレース!

日本財団は、
ボートレースの売上を財源に
人々のよりよい暮らしを支える活動を
推進しています。

あなたのまちづくり

みんなのいのち

子ども・若者の未来

豊かな文化

海の未来

人間の安全保障

世界の絆

7つの活動指針

1. Discover

私たちは、世の中の変化を兆しのうちに発見し、
新たな問題解決にいち早く取り組みます。

2. Prioritize

私たちは、「いま、どこで、何が求められているか」を常に把握し、
最も優先すべきニーズにこたえます。

3. Be creative

私たちは、前例にとらわれず、あらたなプロジェクトを創造し、
社会をよりよくする新しい仕組みをつくります。

4. Do it now

私たちは、失敗を恐れることなく、
あらゆる問題に対して速やかに決断し、行動します。

5. Be open

私たちは、常にオープンに情報を開示し、社会の声をとりいれ、
開かれた組織でありつづけます。

6. Grow

私たちは、常に自らを評価し、自らを教育していくことで、
ソーシャルイノベーションを生みだしていく能力、活動の
質を高めます。

7. Expand networks

私たちは、問題意識をもつ人々や団体との
ネットワークをひろげ、つなぎ、社会に大きなうねりをつくります。

CONTENTS

菅川会長に聞く 2

2013年度の活動 4

現地レポート

あなたのまちづくり 6

みんなのいのち 8

海の未来 10

人間の安全保障 12

調査研究 14

寄付文化醸成 15

CSR企画推進 16

国と連携したプロジェクト 17

財務報告 18

日本財団の概要 30

ボートレース場一覧 31



日本財団会長 笹川 陽平

“ソーシャルイノベーションのハブ”へ

日本、そして世界。日本財団は117の国々で人道活動の最前線を走ってきた豊富な経験とネットワークがあります。あらゆる立場を超え、組織・人材・ノウハウ・資金をつなぎ、社会に「化学変化」を呼び起こすハブになることを目的に活動してきました。2013年度の活動の報告、今後の活動展開について日本財団会長笹川陽平に聞きました。

聞き手：宗近江里子

Q1. 2013年度を振り返って、この1年はどのような年でしたか？

昨年は巳年でした。私たちは古い殻から脱皮し、発展し続ける組織であるように活動してきました。世の中は常に激しく変化しています。従来型の仕事を漫然と取り組んでいては、変わりゆく社会のニーズには応えられません。私たちは激変する社会の中で生じるさまざまな歪みを見つけ出し、解決のために勇敢にチャレンジしていかなければならないのです。

Q2. 国の補助金による事業も行っています。

私たちはチャンスを得たと理解しています。民間の強みは機動力と柔軟性です。民間活用が「効果的でスピード感のある仕事」と評価されるよう努力しなければなりません。

※国からの補助金事業は17ページで紹介しています。

Q3. 日本財団の理念は「ソーシャルイノベーションのハブ(社会変革の要)」です。改めてその意義を聞かせてください。

日本財団の活動は国内外で評価されるようになりました。しかし、現状に満足してはなりません。日本財団は国や行政、NPOやボランティアといった枠組みを一步踏み出し、「官と民」、「民と民」といった新しい形、すなわち「みんながみんなを支える」社会の実現を目指しています。行政やNPO・ボランティア単独では不可能とされてきた課題を日本財団は解決していきたいのです。日本財団は個人の寄付や企業のCSR、さらには国や行政も巻き込み、社会を動かすプラットフォームであり、それが日本財団の目指す「ソーシャルイノベーションのハブ」です。

Q4. 今後の展望について教えてください。

日本財団は創立以来、多くのファンに支えられたボートレースの資金によって事業を推進してきました。これからは個人や企業からもご寄付をいただき、仕事に取り組んでいきたいと考えています。企業のCSRとも連携を深めていくことも必要です。多様で複雑な社会課題に対し、企業の得意とするビジネス的手法で課題解決していくことも考える必要があります。企業も社会を変革する担い手として存在価値を高めていただきたいと思います。

Q5. 日本に寄付文化を醸成するための事業展開について教えてください。

3年前の東日本大震災では多くの国民、企業が被災地の「絆」をキーワードに心をひとつにして復興支援に汗を流しました。活動に直接参加できない人は寄付金として協力してくださいました。しかし、各方面に集まった数千億円にも上る義援金が上手く活かされたのかはわかりません。

寄付文化を醸成していくには、寄付者が「寄付して良かった」と思えるように活動する必要があります。そのためには透明性を確保し説明責任を果たすことが大切です。

私たちは「日本財団に寄付して良かった」と思われる組織にならなければなりません。

そのためには一層の努力が必要ではないでしょうか。

— 最後にひとこと —

日本財団にとって2013年度は創立から50年を経て、新たな50年に向けて歩き始めた年でした。ボートレースの資金とともに、数多くの善意があったからであり、心より感謝申し上げます。その中で大切な資金を1円も無駄にしないことが私たちを支えて下さる皆さまへの感謝の気持ちであると考えています。

日本財団はより良い社会の実現に向け、皆さまの厳しいご批判とご指導を受けながら、引き続き、前に歩んで参りたいと願っております。

2013年度の活動

国内外の課題に取り組む活動(助成事業)

あなたのまちづくり	人間の安全保障
みんなのいのち	世界の絆
子ども・若者の未来	ポートルースの売上金約2.6%を使って高齢者や障害者、病気や事故で苦しむ人を支える活動や海洋をめぐる諸問題の解決、国際社会のよりよい未来を目指す活動など2,614件、22,657,761,531円の活動をサポートしました。
豊かな文化	
海の未来	

新規事業を発掘する活動

調査研究	新規事業の発掘や助成事業の質的向上を図るための調査研究を目的として活動しました。
------	--

日本に寄付文化を醸成する活動

寄付文化醸成	広く社会に寄付文化を醸成するために個人や企業等から寄付金を受け入れ、寄付者や事業実施者と連帯し社会課題の解決に向けた事業を実施しました。
CSR企画推進	

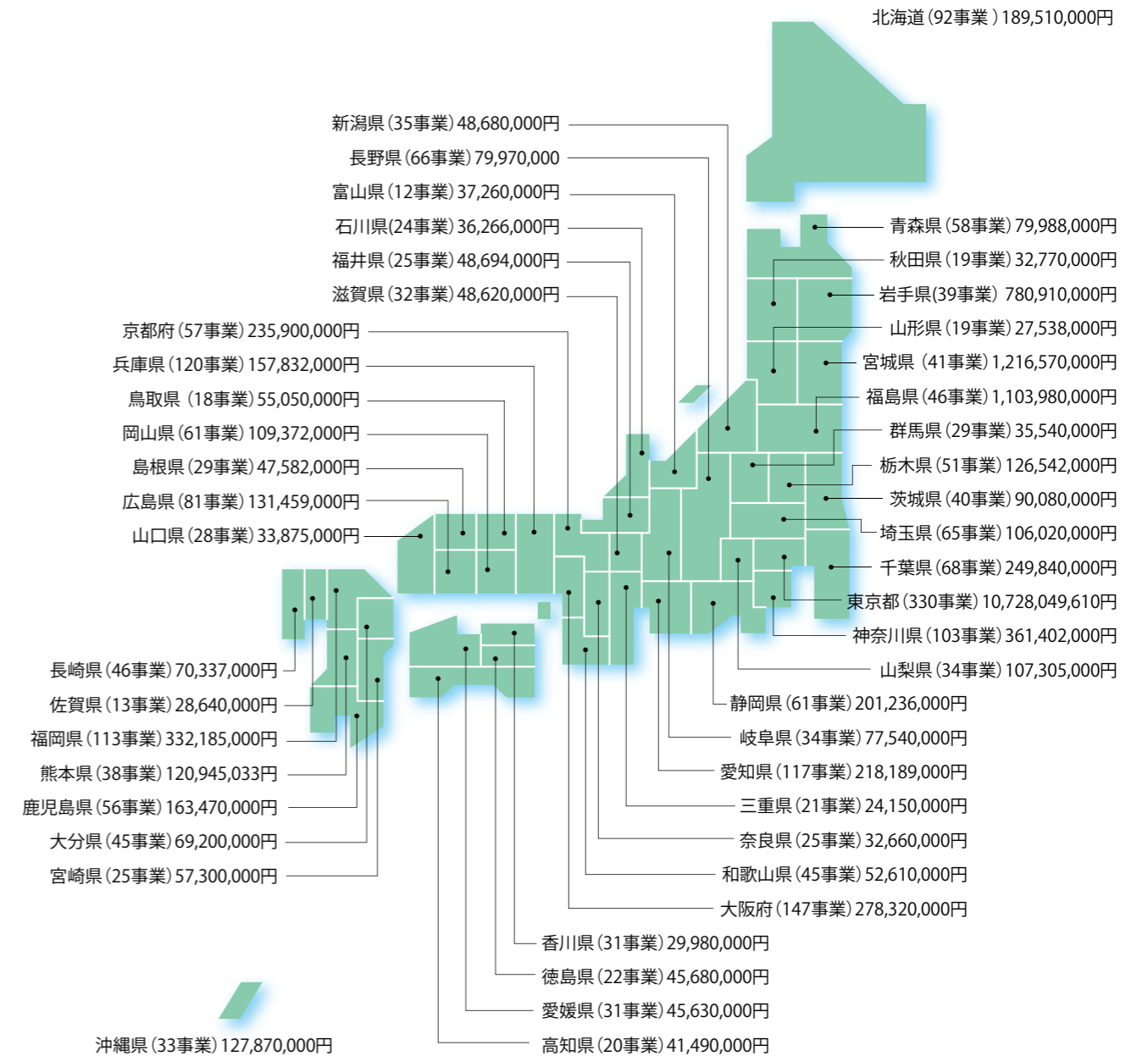
官民合同で進める活動

国と連携したプロジェクト	これまで培ってきた経験とノウハウを活かし、機動性と柔軟性のあるプロジェクトを国内外で行いました。
--------------	--

6ページより、2013年度の活動取材した現地レポートをいくつか紹介します。

都道府県別助成額

ポートルースの収益金はあなたの町の暮らしを支えています。



2013年度事業報告及び決算は、事業報告書及び財務諸表等と作成し、会計監査人および監事の監査を受け、理事会の決議を得、国土交通大臣に届け出をいたしました。

カラフルな車が 笑顔を乗せて街を走る。

— 全国で活躍する福祉車両 —



水槽をメンテナンスする道具を積み込む



リリースされる水槽、心が和むと評判が良い

作業 着姿の2人が軽自動車のトランクを開け、台車で運んだ水槽の掃除道具や熱帯魚、水質浄化剤などを積み込む。社会福祉法人東京リハビリ協会（東京都立川市）が就労支援のひとつとして行っているのが観賞魚のリリース事業だ。2カ月ぐらい経つと水槽の水が汚れたり観賞魚が死んだりすることから、メンテナンスのため職員と障害を持つ利用者がリリース先を回っている。高齢者施設や小児科病院、幼稚園などで「心が和む」と評判がよく、東京を中心に関東近県を含め設置先は1,300カ所に上っている。

使われている車体には、両手を上げたカラフルな人々が幸せを抱きしめて車を包むシェアマーク。日本財団が2013年度から配備している新しいデザインの福祉車両だ。同協会経営推進室次長の宿谷裕樹さんは「遠方の作業が多く車両が不足していたので、助かります。マークの色使いが明るく色彩豊かで、利用者の方を迎えに行く時も目立って、よい目印になります」と話す。同協会は障害者の就労支援や生活介護事業などを運営しており、利用者は210人。財団からは13台の福祉車両が配備されている。

新デザインは、世界的に社会問題にスポットを当てたキャンペーンを展開しているイタリアのアパレル企業・ベネトンの協力を得、同社が主宰する若手クリエイターの集団「ファブリカ（FABRICA）」から無償で提供を受けた。「配備先の団体での活用だけでなく、若者にも福祉への関心を高めてもらい、道路を走るだけでも社会にアピールしたい」という財団の熱意にベネトンが共感し、異色の顔合わせが実現した。

「誰もが不自由なく地域で暮らせる社会の実現」を目指して1994年に始まった福祉車両の配備事業。13年度分を含め全国で3万3,300台超となっている。ケアサービスを受ける高齢者の送迎に、障害のある人の就労支援に、カラフルなシェアマークの車両が想いを乗せて街の中を走る。



ベネトンの協力でシェアマークがカラフルに

ガレキの下から 命を探す犬たち

— 八ヶ岳救助犬育成センター —



救助犬が木の箱の中から被災者を発見。トレーナーが審査員に合図する



土管の中から被災者を見つけ、トレーナーが呼び掛ける



チェコの国際審査員が試験結果を評価

シエ パードがガレキに向かって高く吠える。トレーナーが駆け寄って「人を見つけたようです」と声を上げた。八ヶ岳の麓に広がる救助犬訓練士協会(RDTA、神奈川県藤沢市)が運営している八ヶ岳救助犬育成センター(長野県富士見町)。国内でも数少ない国際救助犬連盟(IRO)公認の国際救助犬試験が行われ、ガレキの中から生き埋めとなった人を捜索し災害救助犬としての認定を受ける。

災害救助犬は通常の人には反応せず、人の数万倍の嗅覚で障害物に閉じ込められた被災者を見つけると吠えて救助隊に知らせる。東日本大震災でも約100匹の災害救助犬が出動したが、国内で出動したのは半数以下。「過酷な災害現場であらゆる状況に対応できる国際レベルに達しているのは数匹ぐらいしかない」と指摘するのはRDTA 理事長の村瀬英博さん。世界に通用するための大規模なトレーニング施設として2013年、日本財団の支援でセンターを開設した。

牧場の跡地を利用した2,000平方メートルの土地に、岩やコンクリートの塊、大型コンテナ、丸太やタイヤなどを積み上げたほか深さ3メートルの土管を備え、さまざまな災害現場を再現した。国際救助犬試験ではオーストリアに本部を置くIROから審査員が派遣され、厳正な評価に当たっている。「犬の高い能力だけでは国際レベルに達しない。トレーナーの技術を高める必要がある」として村瀬さんは、敷地内にある旧牛舎を改修しトレーナーの宿泊施設も整備。救助犬と人が能力を高めて人命を救う支えとなる。

人間の代わりに手となり足となって災害現場で捜索する救助犬のニーズは高いが、日本では民間ボランティアが育成を担っている。村瀬さんは「本当は国が仕組みを整えなければならないが、日本財団に支援していただきありがたい」と感謝する。

日本財団は東日本大震災でこれまでに、死者・行方不明者に対する弔慰金・見舞金の支給など150億円に上る事業を展開している。2014年度からは新たに大災害に備え、「民」の立場で迅速に緊急支援を実施するため300億円の「災害復興支援特別基金」を設置した。地震や台風など自然災害の多い日本。安心・安全な生活をサポートしていく。



豊かで美しい海を 未来につなげる。

— パラオに小型パトロール艇 —



パラオ沿岸域で違法操業などを監視するパトロール艇



広大なミクロネシア地域のEEZ(排他的経済水域)



運航訓練を受ける海上警察の職員

日本 から飛行機で4時間半、ミクロネシア地域のパラオ共和国。青く透き通った海を小型船が白い波がしらを立てながら突き進む。日本財団がパラオに寄贈した小型パトロール艇だ。最大速度30ノット(時速55キロメートル)とスピードが出て小回りが利き南側沿岸域のパトロールに活躍している。

パラオ、ミクロネシア連邦、マーシャル諸島共和国で構成するミクロネシア地域は3国合わせても人口約20万人、面積は東京都の6割にとどまるが、米国、オーストラリアに次ぐ世界3位550万平方キロメートルの排他的経済水域(EEZ)を持ち、カツオ、マグロ、カジキなど水産資源も豊富だ。海域があまりに広大なため海洋警備は十分でなく、外国漁船による違法操業、観光客の増加による海難事故対策など深刻な問題を抱えている。

これまでミクロネシアの海上保安は米豪の2カ国が支援してきたが、十分に問題が解決しないことから日本財団は日米豪の海上保安機関と協力して「海上保安能力強化支援プロジェクト」を立ち上げ、2012年にミクロネシア3国に小型パトロール艇を配備。さらに沿岸警備に有効に活用しているパラオに対してもう1隻供与することが決まり2013年12月2日、同国のトミー・レメンゲサウ大統領と笹川陽平日本財団会長が都内で調印書に署名した。笹川会長は「ミクロネシア海域の豊富な漁業資源や海底資源を不法行為から守るよう期待する」とあいさつ。レメンゲサウ大統領は「自国の管理水域を自力で監視することが可能になった」と謝意を述べた。

新たに供与されるパトロール艇は長さ15メートル、14人乗りで最大速度30ノット。これまで手薄だった北部海域のパトロールを強化する。併せて無線通信設備の復旧・新設やパトロール艇を運航するた



調印するレメンゲサウ大統領と笹川会長

めの人材育成も支援。今回のパラオに対する増配備をモデルに、他の2カ国にも適用したい考えだ。豊かで美しいミクロネシアの海が次世代に引き継がれることが期待される。

緑色のシェアマークが 命を紡ぐ。

— ミャンマーに中古福祉車両 —



緑色のシェアマークの救急車。車体には日本の福祉団体の名前が。



搬送され修理を待つ福祉車両

白地の車体に大きな緑色のシェアマーク、屋根には赤色灯をつけた救急車が、緑濃いミャンマーの街を走り回る。日本財団が国内に配備した福祉車両の中で、役割を終えたものの十分に使用可能な車両をミャンマーに寄贈し救急車によりみがえらせた。

民主化で急速に発展するミャンマーだが、救急医療体制は立ち遅れている。消防局が運用している緊急車両は全国に10数台しか配置されていないという。全国に800ある国立病院でも約600の病院では救急車がない状態だ。受け入れ側のアドバイザーとして参加している元保健省伝統医療局長のティン・ニュン医師は「大変ありがたい。日本の人々の気持ちを引き継いで、車を大切に使いたい」と感謝を示している。

ミャンマーへの中古福祉車両の寄贈は2012年度の26台が第一陣。ほとんどが地方の病院で病院間搬送用に使われている。13年度からミャンマー側のニーズに応じて84台が贈られ、そのうち47台が消防局に配備されるほか、障害者支援団体により開始される予定のタクシービジネスにも使われる。14年度は約100台を予定。搬送された福祉車両は消防局内の修理工場に運ばれ、ストレッチャーなどの車内装備や救急用の医療器具、サイレンなどが取り付けられる。工場関係者は「贈られた車体はしっかりしているので大がかりな改造でも安心だ。車内での治療もできる」と高く評価する。

「アジア最後のフロンティア」と呼ばれるミャンマー。人口約6,000万人の国内市場の潜在性が大きく、市場開放に伴う外資の流入が活発化している。その一方で、民主化のカギとなる中央政府と少数民族武装勢力との関係改善や、貧困対策が依然として大きな課題となっている。日本財団はミャンマーに対し2012年以降、緊急人道援助や医療・福祉、教育・人材育成など計画を含めて約30事業で40億円を支援している。ミャンマーの人々の豊かで安定した生活向上につながることを期待する。



修理工場でストレッチャーなどを装備



車両の屋根に赤色灯を取り付ける

新規事業を発掘して、 よりよい社会作り。

調査研究事業では、新規事業の発掘並びに助成事業の質的向上を図ることを目的とし、特別養子縁組の普及を目指した「ハッピーゆりかごプロジェクト」など、先駆的かつ波及効果が期待できる事業の開発や、助成事業及び協力援助事業（海外・国内）の評価を実施しました。



再犯防止プロジェクト

犯罪白書によると、刑法犯はここ7年間、減少傾向にあります。検挙者のうち再犯者が占める割合は1997年以降、上昇し続けています。日本財団は2010年から識者による委員会を設け、少年院出院者や刑務所出所者の再犯防止に取り組んできました。2013年度は就労、教育、住居の三位一体による観点から企業や民間団体と連携し、元受刑者の更生と社会復帰を目指した3つのプロジェクトを実施しました。

- (1) 農業を活用した再犯防止プロジェクト
- (2) 職親プロジェクト
- (3) 再チャレンジ奨学制度プロジェクト



ハッピーゆりかごプロジェクト

～赤ちゃんを施設から家庭へ。特別養子縁組の普及にむけて～
現在の日本では、産みの親が何らかの事情で育てることのできない子どもの85%にあたる3万人が施設で暮らし、この中には約3千人の赤ちゃんや幼児も含まれています。日本財団は、予期せぬ妊娠が原因の赤ちゃんの虐待死を防ぐとともに、施設で暮らす赤ちゃんたちができる限り早く愛情のある家庭で育つことのできるよう、特別養子縁組の普及を目指してシンポジウムの開催やホームページでの情報提供を行っています。



休眠口座活用プロジェクト

銀行などの金融機関では、毎年約800億円の休眠預金が発生しています。そのうち300億円程度は払戻請求を受けて返還していますが、残りの約500億円については益金処理をしています。少しでも多くの方々にこの預金を返還することはもちろんのこと、それでも持ち主の現れない預金については銀行の利益とするのではなく、社会全体の共有財産と位置付け、社会に還元することを日本財団は提案しています。これには国民を巻き込んだ議論が必要なことから「休眠口座国民会議」を設立し、提言活動を行っています。

みんながみんなを 支える社会を目指して。

法律や制度の狭間で、公的支援を受けられず苦しんでいる人がいます。私たちは、このような困難な状況にある方々を皆さまからの寄付金で支援するだけでなく、その課題をたくさんの寄付者さまに「知っていただく」ことも重要だと考えています。困難に立ち向かう方々の苦しい胸の内を知っていただくこと。それが社会を動かす大きな一歩になるのです。



夢の貯金箱

みんながみんなを支える社会を目指して2005年からスタートした「夢の貯金箱」。1本10円が寄付される自動販売機が好評で、2013年度にご寄付いただいた方の数は、延べ890万人にもなりました。また、2014年度に向け、寄付金の使い道を決める「ゆめちよ総選挙2014」を実施し、寄付者の総意で「いじめ防止」「災害への備え」「障害者の就労」の3つのミッションに取り組むことが決まりました。今後も「夢の貯金箱」では、法律や制度の狭間で苦しんでいる方々に「一人じゃないよ」というメッセージを届けていきます。



TOOTH FAIRY

「TOOTH FAIRY」は、公益社団法人 日本歯科医師会の協力のもと、治療上撤去した不要な歯科撤去金属を、全国の歯科医院や一般の方々からご寄付いただき、リサイクル換金して国内外の病気で貧困と闘う子どもたちのために活用しています。2013年度には、難病の子どもたちとその家族を、東京ディズニーランドや、医療的に配慮がなされたキャンプにご招待しました。また、プロジェクトに参加する歯科医師によるミャンマーでの口腔ケアボランティアなども実施しました。



東日本大震災支援基金

2011年、東日本大震災という未曾有の災害が起こりました。発災直後に、民間の立場から「今必要な支援」を考え、実行することを目的に「東日本大震災支援基金」を立ち上げました。発災から3年を機に、「忘れないで! 311」募金キャンペーンを展開し、今なおさまざまな困難にある被災者の方々に、きめ細かい支援活動を継続している民間団体に活動資金を届けています。

企業の本業を通じた 社会貢献をサポート。

CSR企画推進

近年、多くの企業がCSR(企業の社会的責任)に積極的に取り組むようになってきました。そして世界の潮流として、社会課題に対し企業が本業を通じて貢献していくという期待が高まっています。日本財団では、50年にわたる国内外の公益セクターへの支援を通じて培った経験を活かし、企業がこのような社会課題の解決に向けた取り組みをしようとする場合に、案件づくりからプロジェクトの立ち上げ、運営管理などを行うことで、これらの事業の価値をより高めるためのサポートを行います。

企業との連携実績例



未来を変えるデザイン展

2030年の社会課題を想定し、エネルギー、コミュニティ、教育、震災復興、農業の5つの切り口で、先進的な取り組みを行っている企業の事例を紹介しました。トヨタ、JR東日本、富士通、NEC、三菱ケミカルホールディングス、麒麟等19社の取り組みについて、各社とのワークショップなどを通じて浮かび上がってきた要素を基に、展示物として表現。東京ミッドタウン(六本木)にて1か月間、グランフロント大阪(梅田)にて10日間公開しました。



GRI新ガイドラインG4の邦訳および 国際カンファレンスへの日本代表団の派遣

CSR報告書の国際的なガイドラインの発行機関として知られるGRI(Global Reporting Initiative)の第4版(G4)発行に伴い、日本での「GRIマルチステークホルダー委員会」の設置とG4の邦訳、そしてアムステルダムで開催された国際カンファレンスに日本代表団として、約20名の企業関係者の派遣を行いました。



水産業復興支援

麒麟株式会社からの寄付を基に、東日本大震災で甚大な被害を受け、東北地方の水産業を復興するための支援プログラムを実施しています。3年間で総額12億円の支援を目標とし、津波等で被害を受けた冷凍施設の修繕や、水産業にかかわる人材の育成、水産加工業に関するブランドの育成等を行っていくことを目指して活動を行っています。

50年の経験とノウハウで 国内外の社会課題に挑む。

国と連携したプロジェクト

国や行政ではさまざまな社会課題の解決に民間の力を活用するケースが増えてきました。日本財団では国の資金を得、これまで培ってきた経験とノウハウを活かし、機動性と柔軟性のあるプロジェクトを国内外で実施してきました。



造船復興みらい基金

東日本大震災で被災した造船関係事業者の本格復興を支援するため、復興庁(国土交通省)から、造船業等復興支援事業費補助金約160億円を受け入れて、「造船復興みらい基金」を造成し、合わせて事務局法人業務も受託しました。2013年度は、8月から募集を開始、応募のあった造船関係事業者(宮城県石巻市の1グループ)に対し、震災で被災した造船所設備等の整備費用として約2億5千万円の補助金交付決定を行いました。なお、応募受付は2015年3月末までです。



預保納付金支援事業 — 犯罪被害者を支える

「振り込め詐欺救済法」に基づく預保納付金を用いた犯罪被害者支援の担い手となり、54億円を受けて、奨学金事業と助成事業を開始しました。2013年度は奨学生へ約3千2百万円の貸与、助成事業へ約2億3千万円の交付決定をしました。2014年1月4日に東京芸術劇場で開催した、みえ犯罪被害者総合支援センターによる「犯罪被害者支援チャリティ音楽祭」では、日本を代表する高校による吹奏楽のコラボレーションを楽しみながら、犯罪被害者を支援することの大切さを知る機会を提供しました。



ミャンマーの平和構築支援

2012年12月よりミャンマー政府の許可の下、ミャンマー少数民族武装勢力18グループの支配地域に居住する紛争の影響を受けた人々の生活向上支援事業に着手しました。まず、300万米ドル(約3億円)相当の米及び医薬品を緊急に支給し、2014年3月末時点で紛争継続中の3グループを除いて支援を終了。さらに、日本政府がミャンマー平和構築支援のために設置した100億円の資金を活用し、米、食用油、豆類、塩等の食糧及びソーラーランタン、蚊帳等の物資12億円分の人道支援7事業を2014年3月より開始することになりました。

日本財団が2014年3月までに行った支援の様子

貸借対照表

2014年3月31日現在

(単位：円)

科目	当年度				前年度				増減	
	1号関係	2号関係	他資金関係	内部取引消去	合計	1号関係	2号関係	内部取引消去		合計
I 資産の部										
1. 流動資産										
現金預金	2,733,079,472	1,774,116,020	34,100,579		4,541,296,071	1,478,785,536	300,654,722		1,779,440,258	2,761,855,813
未収金	402,424,410	137,987,666	92,399,091		632,811,167	473,693,159	220,817,196	▲75,000	694,435,355	▲61,624,188
前払金	6,653,622	8,812,954	4,822,379		20,288,955	5,330,296	5,121,264		10,451,560	9,837,395
仮払金	178,179,934	0	0	▲90,204,250	87,975,684	70,637,480	0		70,637,480	17,338,204
流動資産合計	3,320,337,438	1,920,916,640	131,322,049	▲90,204,250	5,282,371,877	2,028,446,471	526,593,182	▲75,000	2,554,964,653	2,727,407,224
2. 固定資産										
(1) 基本財産										
土地(基)	6,693,458,234	6,317,009,222	0		13,010,467,456	6,693,458,234	6,317,009,222		13,010,467,456	0
有価証券(基)	4,200,000,000	1,500,000,000	0		5,700,000,000	5,599,221,433	2,400,101,317	▲2,299,322,750	7,999,322,750	▲2,299,322,750
預金(基)	23,409,666	86,336,778	0		109,746,444	33,409,666	286,336,778	▲210,000,000	319,746,444	▲210,000,000
金銭信託(基)	5,000,000,000	5,000,000,000	0		10,000,000,000	3,590,000,000	3,900,000,000		7,490,000,000	2,510,000,000
基本財産合計	15,916,867,900	12,903,346,000	0		28,820,213,900	15,916,089,333	12,903,447,317		28,819,536,650	677,250
(2) 特定資産										
建物(特定)	1,269,549,788	780,370,761	0		2,049,920,549	1,331,321,658	819,623,715		2,150,945,373	▲101,024,824
構築物(特定)	44,031,879	41,767,879	0		85,799,758	49,496,568	46,710,499		96,207,067	▲10,407,309
車両運搬具(特定)	15,211,063	0	0		15,211,063	11,188,579	1		11,188,580	4,022,483
什器備品(特定)	77,106,400	33,502,717	195,540		110,804,657	104,610,920	39,546,270		144,157,190	▲33,352,533
土地(特定)	704,571,640	0	0		704,571,640	704,571,640	0		704,571,640	0
著作権(特定)	3,524,500	0	0		3,524,500	3,524,500	0		3,524,500	0
商標権(特定)	25,842,524	0	0		25,842,524	1,802,215	0		1,802,215	24,040,309
電話加入権(特定)	3,299,292	0	0		3,299,292	3,299,292	0		3,299,292	0
ソフトウェア(特定)	83,687,188	0	9,863,214		93,550,402	74,137,533	0		74,137,533	19,412,869
保証金(特定)	3,531,272	3,300,489	0		6,831,761	3,983,683	3,281,977		7,265,660	▲433,899
役員退職慰労引当資産	107,640,330	103,419,140	0		211,059,470	103,402,102	99,347,118		202,749,220	8,310,250
退職給付引当資産	422,431,765	405,865,814	0		828,297,579	435,810,562	418,720,834		854,531,396	▲26,233,817
貸倒引当資産	553,871,808	0	0		553,871,808	590,063,376	0		590,063,376	▲36,191,568
受取交付金資金	2,416,182,392	1,788,917,419	0		4,205,099,811	1,890,451,780	2,206,630,180		4,097,081,960	108,017,851
受取寄付金資金	1,235,437,181	1,091,266,912	0		2,326,704,093	1,650,283,447	654,366,091		2,304,649,538	22,054,555
貸付基金	204,500,000,000	0	0		204,500,000,000	204,500,000,000	0		204,500,000,000	0
貸付基金引当資産	0	0	0		0	28,885,900,000	0		28,885,900,000	▲28,885,900,000
貸付基金資金	39,657,200,000	0	0		39,657,200,000	0	0		0	39,657,200,000
長期貸付金	164,842,800,000	0	0		164,842,800,000	175,614,100,000	0		175,614,100,000	▲10,771,300,000
預保納付金支援基金	0	5,423,573,623	0		5,423,573,623	0	5,250,000,000		5,250,000,000	173,573,623
預保納付金支援基金	0	5,395,293,623	0		5,395,293,623	0	5,250,000,000		5,250,000,000	145,293,623
預保納付金支援基金与奨学金	0	28,280,000	0		28,280,000	0	0		0	28,280,000
造船業等復興支援基金	0	0	16,018,184,093		16,018,184,093	0	0		0	16,018,184,093
補助金等基金	0	0	1,192,465,661		1,192,465,661	0	0		0	1,192,465,661
貸倒引当金	▲553,871,808	▲88,545	0		▲553,960,353	▲590,063,376	0		▲590,063,376	36,103,023
業務費平衡基金引当資産	0	0	0		0	12,517,134,000	9,068,686,986		21,585,820,986	▲21,585,820,986
業務費平衡基金	12,517,134,000	9,070,013,255	0		21,587,147,255	0	0		0	21,587,147,255
固定資産取得基金引当資産	0	0	0		0	3,676,165,000	1,000,000,000		4,676,165,000	▲4,676,165,000
固定資産取得基金	3,676,165,000	1,500,000,000	0		5,176,165,000	0	0		0	5,176,165,000
寄贈物品(特定)	0	0	0		0	89,100,000	900,000		900,000	▲90,000,000
固定資産合計	227,105,346,214	20,241,909,464	17,220,708,508		264,567,964,186	227,150,283,479	19,607,813,671		246,758,097,150	17,809,867,036
固定資産合計	243,022,214,114	33,145,255,464	17,220,708,508		293,388,178,086	243,066,372,812	32,511,260,988		275,577,633,800	17,810,544,286
資産合計	246,342,551,552	35,066,172,104	17,352,030,557	▲90,204,250	298,670,549,963	245,094,819,283	33,037,854,170	▲75,000	278,132,598,453	20,537,951,510
II 負債の部										
1. 流動負債										
未払金	2,700,531,860	1,759,911,410	16,049,280		4,476,492,550	1,447,840,633	282,526,189	▲75,000	1,730,291,822	2,746,200,728
未払補助金	1,995,090,429	1,667,050,805	0		3,662,141,234	1,189,180,019	204,972,960		1,394,152,979	2,267,988,255
未払金(その他)	705,441,431	92,860,605	16,049,280		814,351,316	258,660,614	77,553,229	▲75,000	336,138,843	478,212,473
預り金	17,548,915	0	79,248		17,628,163	11,856,693	0		11,856,693	5,771,470
仮受金	214,307	0	90,204,250	▲90,204,250	214,307	218,818	0		218,818	▲4,511
賞与引当金	14,784,390	14,204,610	0		28,989,000	15,763,590	15,145,410		30,909,000	▲1,920,000
流動負債合計	2,733,079,472	1,774,116,020	106,332,778	▲90,204,250	4,523,324,020	1,475,679,734	297,671,599	▲75,000	1,773,276,333	2,750,047,687
2. 固定負債										
役員退職慰労引当金	107,640,330	103,419,140	0		211,059,470	103,728,655	99,660,865		203,389,520	7,669,950
退職給付引当金	422,431,765	405,865,814	0		828,297,579	438,589,811	421,390,210		859,980,021	▲31,682,442
固定負債合計	530,072,095	509,284,954	0		1,039,357,049	542,318,466	521,051,075		1,063,369,541	▲24,012,492
負債合計	3,263,151,567	2,283,400,974	106,332,778	▲90,204,250	5,562,681,069	2,017,998,200	818,722,674	▲75,000	2,836,645,874	2,726,035,195
III 正味財産の部										
1. 指定正味財産										
受取交付金(指定)	241,228,090,937	26,112,942,420	0		267,341,033,357	240,759,162,800	26,079,650,844		266,838,813,644	502,219,713
受取寄付金(指定)	1,255,437,181	1,091,266,912	0		2,346,704,093	1,670,283,447	654,366,091		2,324,649,538	22,054,555
受取預保納付金支援基金(指定)	0	5,423,485,078	0		5,423,485,078	0	5,250,000,000		5,250,000,000	173,485,078
受取補助金等(指定)	0	0	17,220,708,508		17,220,708,508	0	0		0	17,220,708,508
受贈固定資産(指定)	8,613,901	8,276,100	0		16,890,001	97,713,901	9,176,101		106,890,002	▲90,000,001
指定正味財産合計	242,492,142,019	32,635,970,510	17,220,708,508		292,348,821,037	242,527,160,148	31,993,193,036		274,520,353,184	17,828,467,853
(うち基本財産への充当額)	(15,916,867,900)	(12,903,346,000)	(0)		(28,820,213,900)	(15,916,089,333)	(12,903,447,317)		(28,819,536,650)	(677,250)
(うち特定資産への充当額)	(226,575,274,119)	(19,732,624,510)	(17,220,708,508)		(263,528,607,137)	(226,611,070,815)	(19,089,745,719)		(245,700,816,534)	(17,827,790,603)
2. 一般正味財産	587,257,966	146,800,620	24,989,271		759,047,857	549,660,935	225,938,460		775,599,395	▲16,551,538
(うち基本財産への充当額)	(0)	(0)	(0)		(0)	(0)	(0)		(0)	(0)
(うち特定資産への充当額)	(0)	(0)	(0)		(0)	(0)	(0)		(0)	(0)
正味財産合計	243,079,399,985	32,782,771,130	17,245,697,779		293,107,868,894	243,076,821,083	32,219,131,496		275,295,952,579	17,811,916,315
負債及び正味財産合計	246,342,551,552	35,066,172,104	17,352,030,557	▲90,204,250	298,670,549,963	245,094,819,283	33,037,854,170	▲75,000	278,132,598,453	20,537,951,510

貸借対照表内訳表

2014年3月31日現在

(単位：円)

科目	公益目的事業会計				法人会計			内部取引消去	合計
	1号関係	2号関係	他資金関係	合計	1号関係	2号関係	合計		
I 資産の部									
1. 流動資産									
現金預金	2,707,887,702	1,759,313,757	34,100,579	4,501,302,038	25,191,770	14,802,263	39,994,033		4,541,296,071
未収金	402,424,410	137,987,666	92,399,091	632,811,167	0	0	0		632,811,167
前払金	4,227,505	6,481,975	4,822,379	15,531,859	2,426,117	2,330,979	4,757,096		20,288,955
仮払金	178,179,934	0	0	178,179,934	0	0	0	▲90,204,250	87,975,684
流動資産合計	3,292,719,551	1,903,783,398	131,322,049	5,327,824,998	27,617,887	17,133,242	44,751,129	▲90,204,250	5,282,371,877
2. 固定資産									
(1) 基本財産									
土地(基)	6,064,273,160	5,723,210,355	0						

正味財産増減計算書

2013年4月1日から2014年3月31日まで

(単位：円)

科目	当年度					前年度			増減
	1号関係	2号関係	他資金関係	内部取引消去	合計	1号関係	2号関係	合計	
1 一般正味財産増減の部									
1. 経常増減の部									
(1) 経常収益									
基本財産運用益	58,353,023	60,037,636	0		118,390,659	61,135,650	64,977,055	126,112,705	▲7,722,046
基本財産受取利息	57,806,447	59,852,072	0		117,658,519	56,935,650	61,123,356	118,059,006	▲400,487
基本財産受取利息振替額	546,576	185,564	0		732,140	4,200,000	3,853,699	8,053,699	▲7,321,559
特定資産運用益	133,581,987	26,938,997	5,940,077		166,461,061	152,918,711	32,826,991	185,745,702	▲19,284,641
特定資産受取利息	133,581,987	26,586,394	4,815,963		164,984,344	149,156,586	24,205,895	173,362,481	▲8,378,137
特定資産受取利息振替額	0	352,603	1,124,114		1,476,717	3,762,125	8,621,096	12,383,221	▲10,906,504
事業収益	523,306,522	82,855,846	0		606,162,368	551,920,842	84,062,039	635,982,881	▲29,820,513
賃料収益	124,914,993	82,855,846	0		207,770,839	124,309,082	84,062,039	208,371,121	▲600,282
貸付利息	398,391,529	0	0		398,391,529	427,611,760	0	427,611,760	▲29,220,231
受取交付金	12,552,037,882	12,461,883,989	0		25,013,921,871	12,191,878,845	10,293,946,126	22,485,824,971	2,528,096,900
受取交付金振替額	12,552,037,882	12,461,883,989	0		25,013,921,871	12,191,878,845	10,293,946,126	22,485,824,971	2,528,096,900
受取寄付金	974,170,672	404,305,836	0		1,378,476,508	3,013,424,059	637,694,791	3,651,118,850	▲2,272,642,342
受取寄付金	0	300,000	0		300,000	0	200,000	200,000	100,000
受取寄付金振替額	974,170,672	404,005,836	0		1,378,176,508	3,013,424,059	637,494,791	3,650,918,850	▲2,272,742,342
受取預保納付金支援金	0	232,750,000	0		232,750,000	0	0	0	232,750,000
受取預保納付金支援金振替額	0	232,750,000	0		232,750,000	0	0	0	232,750,000
受取補助金等	0	0	97,724,129		97,724,129	—	—	—	97,724,129
受取国庫補助金	0	0	87,919,669		87,919,669	—	—	—	87,919,669
造船業等復興支援補助金振替額	0	0	9,410,376		9,410,376	—	—	—	9,410,376
受取国庫補助金振替額	0	0	78,509,293		78,509,293	—	—	—	78,509,293
国庫受託収益	0	0	9,804,460		9,804,460	—	—	—	9,804,460
国庫受託収益振替額	0	0	9,804,460		9,804,460	—	—	—	9,804,460
固定資産受贈益	14,999,999	0	0		14,999,999	0	0	0	14,999,999
固定資産受贈益振替額	14,999,999	0	0		14,999,999	0	0	0	14,999,999
雑収益	17,670,832	3,651,828	0		21,322,660	13,637,422	1,861,955	15,499,377	5,823,283
受取利息	66,651	4,229	0		70,880	127,815	60,740	188,555	▲117,675
為替差益	55	4	0		59	0	0	0	59
雑収益	17,604,126	3,647,595	0		21,251,721	13,509,607	1,801,215	15,310,822	5,940,899
経常収益計	14,274,120,917	13,272,424,132	103,664,206		27,650,209,255	15,984,915,529	11,115,368,957	27,100,284,486	549,924,769
(2) 経常費用									
事業費	14,909,691,654	12,968,320,909	78,674,935		27,956,687,498	15,553,308,759	10,786,652,812	26,339,961,571	1,616,725,927
貸付業務費	13,548,344	0	0		13,548,344	12,503,960	0	12,503,960	1,044,384
支払補助金	9,140,906,000	8,388,027,000	0		17,528,933,000	8,646,597,000	6,960,301,000	15,606,898,000	1,922,035,000
海外協力援助費(助成金)	2,547,367,652	2,447,470,879	0		4,994,838,531	1,975,598,295	1,898,123,852	3,873,722,147	1,121,116,384
国内協力援助費(助成金)	68,334,900	65,655,100	0		133,990,000	66,973,200	64,346,800	131,320,000	2,670,000
情報公開費	628,910,763	110,984,251	0		739,895,014	541,305,692	95,524,534	636,830,226	103,064,788
調査研究費	761,421,807	719,070,590	0		1,480,492,397	535,181,012	514,193,523	1,049,374,535	431,117,862
寄付文化醸成費	1,062,691,124	467,420,510	0		1,530,111,634	2,971,979,023	691,576,577	3,663,555,600	▲2,133,443,966
支払預保納付金支援金	0	211,583,000	0		211,583,000	0	0	0	211,583,000
補助金等事業費	0	0	57,362,953		57,362,953	—	—	—	57,362,953
ビル運営費	102,605,711	85,766,562	0		188,372,273	104,557,675	87,235,851	191,793,526	▲3,421,253
事業管理費	583,905,353	472,343,017	21,311,982		1,077,560,352	698,612,902	475,350,675	1,173,963,577	▲96,403,225
給与費	333,962,753	320,587,542	19,983,565		674,243,860	324,341,229	311,621,966	635,963,195	38,280,665
福利厚生費	49,143,932	47,216,717	1,157,084		97,517,733	52,064,454	50,022,711	102,087,165	▲4,569,432
賞与引当金繰入額	11,248,560	10,807,440	0		22,056,000	11,976,330	11,506,670	23,483,000	▲1,427,000
退職給付費用	20,858,236	20,040,267	0		40,898,503	27,851,864	26,759,635	54,611,499	▲13,712,996
調査費	4,400,912	4,228,324	0		8,629,236	6,428,239	6,176,152	12,604,391	▲3,975,155
減価償却費	124,866,712	44,532,623	171,333		169,570,668	242,155,365	45,902,107	288,057,472	▲118,486,804
雑費	39,714,248	24,930,104	0		64,644,352	33,795,421	23,361,434	57,156,855	7,487,497
管理費	466,851,505	431,679,312	0		898,530,817	486,205,775	441,156,585	927,362,360	▲28,831,543
給与費	184,455,085	177,221,547	0		361,676,632	179,338,401	172,305,522	351,643,923	10,032,709
役員報酬	82,153,567	78,931,856	0		161,085,423	80,896,936	77,724,506	158,621,442	2,463,981
職員給	84,068,020	80,771,234	0		164,839,254	79,621,386	76,498,979	156,120,365	8,718,889
嘱託給	18,233,498	17,518,457	0		35,751,955	18,820,079	18,082,037	36,902,116	▲1,150,161
福利厚生費	33,390,919	32,081,470	0		65,472,389	34,392,886	33,044,145	67,437,031	▲1,964,642
賞与引当金繰入額	3,535,830	3,397,170	0		6,933,000	3,787,260	3,638,740	7,426,000	▲493,000
役員退職慰労金	11,465,132	11,015,518	0		22,480,650	12,056,553	11,583,747	23,640,300	▲1,159,650
退職給付費用	13,766,989	13,227,108	0		26,994,097	13,718,083	13,180,118	26,898,201	95,896
旅費交通費	17,332,140	16,652,443	0		33,984,583	14,278,024	13,718,101	27,996,125	5,988,458
事務諸費	81,699,353	78,495,436	0		160,194,789	94,605,516	90,895,495	185,501,011	▲25,306,222
諸謝金	10,029,004	9,635,708	0		19,664,712	14,462,663	13,895,499	28,358,162	▲8,693,450
調査費	1,727,398	1,659,654	0		3,387,052	1,648,204	1,583,569	3,231,773	155,279
減価償却費	23,519,021	5,732,455	0		29,251,476	33,118,173	5,839,397	38,957,570	▲9,706,094
雑費	85,930,634	82,560,803	0		168,491,437	84,800,012	81,472,252	166,272,264	2,219,173
経常費用計	15,376,543,159	13,400,000,221	78,674,935		28,855,218,315	16,039,514,534	11,227,809,397	27,267,323,931	1,587,894,384
当期経常増減額	▲1,102,422,242	▲127,576,089	24,989,271		▲1,205,009,060	▲54,599,005	▲112,440,440	▲167,039,445	▲1,037,969,615

⇒次ページに続く

(単位：円)

科目	当年度					前年度			増減
	1号関係	2号関係	他資金関係	内部取引消去	合計	1号関係	2号関係	合計	
2. 経常外増減の部									
(1) 経常外収益									
受取交付金	8,074,885	122,872	0		8,197,757	12,524,962	6,345,352	18,870,314	▲10,672,557
受取交付金振替額	8,074,885	122,872	0		8,197,757	12,524,962	6,345,352	18,870,314	▲10,672,557
特定資産売却益	890,334	0	0		890,334	0	0	0	890,334
車両運搬具売却益	890,334	0	0		890,334	0	0	0	890,334
固定資産受贈益	74,250,001	900,001	0	▲150,000	75,000,002	0	0	0	75,000,002
固定資産受贈益振替額	74,250,001	900,001	0	▲150,000	75,000,002	0	0	0	75,000,002
その他経常外収益	1,138,654,273	48,438,249	0		1,187,092,522	171,664,729	141,177,968	312,842,697	874,249,825
為替差益	2,494,819	647,611	0		3,142,430	0	0	0	3,142,430
支払補助金返還収益	1,093,449,749	31,877,168	0		1,125,326,917	167,829,091	140,845,505	308,674,596	816,652,321
支払寄付金返還収益	23,113,505	233,470	0		23,346,975	3,526,684	35,624	3,562,308	19,784,667
雑収益	19,596,200	15,680,000	0		35,276,200	308,954	296,839	605,793	34,670,407
経常外収益計	1,221,869,493	49,461,122	0	▲150,000	1,271,180,615	184,189,691	147,523,320	331,713,011	939,467,604
(2) 経常外費用									
特定資産除却損	7,600,220	122,873	0		7,723,093	12,524,962	6,345,352	18,870,314	▲11,147,221
建物除却損	0	0	0		0	6,604,342	6,345,352	12,949,694	▲12,949,694
車両運搬具除却損	1	1	0		2	0	0	0	2
什器備品除却損	6,980,894	118,109	0		7,099,003	5,920,620	0	5,920,620	1,178,383
保証金除却損	477,546	4,763	0		482,309	0	0	0	482,309
ソフトウェア除却損	141,779	0	0		141,779	0	0	0	141,779
特定資産寄付譲渡額	74,250,000	900,000	0	▲150,000	75,000,000	0	0	0	75,000,000
車両運搬具寄付譲渡額	0	150,000	0	▲150,000	0	0	0	0	0
その他資産寄付譲渡額	74,250,000	750,000	0		75,000,000	0	0	0	75,000,000
その他経常外費用	0	0	0		0	921,844	885,693	1,807,537	▲1,807,537
為替差損	0	0	0		0	921,844	885,693	1,807,537	▲1,807,537
経常外費用計	81,850,220	1,022,873	0	▲150,000	82,723,093	13,446,806	7,231,045	20,677,851	62,045,242
当期経常外増減額	1,140,019,273	48,438,249	0						

(単位：円)

科目	公益目的事業会計				法人会計			内部取引消去	合計
	1号関係	2号関係	他資金関係	合計	1号関係	2号関係	合計		
I 一般正味財産増減の部									
1 経常増減の部									
(1) 経常収益									
基本財産運用益	43,181,237	44,427,850	0	87,609,087	15,171,786	15,609,786	30,781,572	0	118,390,659
基本財産受取利息	42,776,771	44,290,533	0	87,067,304	15,029,676	15,561,539	30,591,215	0	117,658,519
基本財産受取利息振替額	404,466	137,317	0	541,783	142,110	190,357	332,467	0	732,140
特定資産運用益	114,523,996	20,759,094	5,940,077	141,223,167	19,057,991	6,179,903	25,237,894	0	166,461,061
特定資産受取利息	114,523,996	20,498,168	4,815,963	139,838,127	19,057,991	6,088,226	25,146,217	0	164,984,344
特定資産受取利息振替額	0	260,926	1,124,114	1,385,040	0	91,677	91,677	0	1,476,717
事業収益	523,306,522	82,855,846	0	606,162,368	0	606,162,368	0	0	606,162,368
貸付料収益	124,914,993	82,855,846	0	207,770,839	0	0	0	0	207,770,839
貸付利息	398,391,529	0	0	398,391,529	0	0	0	0	398,391,529
受取交付金	12,119,686,561	12,051,491,867	0	24,171,178,428	432,351,321	410,392,122	842,743,443	0	25,013,921,871
受取交付金振替額	12,119,686,561	12,051,491,867	0	24,171,178,428	432,351,321	410,392,122	842,743,443	0	25,013,921,871
受取寄付金	974,170,672	404,305,836	0	1,378,476,508	0	0	0	0	1,378,476,508
受取寄付金	0	300,000	0	300,000	0	0	0	0	300,000
受取寄付金振替額	974,170,672	404,005,836	0	1,378,176,508	0	0	0	0	1,378,176,508
受取預保納付金支援金	0	232,750,000	0	232,750,000	0	0	0	0	232,750,000
受取預保納付金支援金振替額	0	232,750,000	0	232,750,000	0	0	0	0	232,750,000
受取補助金等	0	0	97,724,129	97,724,129	0	0	0	0	97,724,129
受取受取国庫補助金	0	0	87,919,669	87,919,669	0	0	0	0	87,919,669
造船業等復興支援補助金振替額	0	0	9,410,376	9,410,376	0	0	0	0	9,410,376
受取国庫補助金振替額	0	0	78,509,293	78,509,293	0	0	0	0	78,509,293
国庫受託収益	0	0	9,804,460	9,804,460	0	0	0	0	9,804,460
国庫受託収益振替額	0	0	9,804,460	9,804,460	0	0	0	0	9,804,460
固定資産受贈益	14,999,999	0	0	14,999,999	0	0	0	0	14,999,999
固定資産受贈益振替額	14,999,999	0	0	14,999,999	0	0	0	0	14,999,999
雑収益	17,670,832	3,651,828	0	21,322,660	0	0	0	0	21,322,660
受取利息	66,651	4,229	0	70,880	0	0	0	0	70,880
為替差益	55	4	0	59	0	0	0	0	59
雑収益	17,604,126	3,647,595	0	21,251,721	0	0	0	0	21,251,721
経常収益計	13,807,539,819	12,840,242,321	103,664,206	26,751,446,346	466,581,098	432,181,811	898,762,909	0	27,650,209,255
(2) 経常費用									
事業費	14,909,691,654	12,968,320,909	78,674,935	27,956,687,498	0	0	0	0	27,956,687,498
貸付業務費	13,548,344	0	0	13,548,344	0	0	0	0	13,548,344
支払補助金	9,140,906,000	8,388,027,000	0	17,528,933,000	0	0	0	0	17,528,933,000
海外協力援助費(助成金)	2,547,367,652	2,447,470,879	0	4,994,838,531	0	0	0	0	4,994,838,531
国内協力援助費(助成金)	68,334,900	65,655,100	0	133,990,000	0	0	0	0	133,990,000
情報公開費	628,910,763	110,984,251	0	739,895,014	0	0	0	0	739,895,014
調査研究費	761,421,807	719,070,590	0	1,480,492,397	0	0	0	0	1,480,492,397
寄付文化醸成費	1,062,691,124	467,420,510	0	1,530,111,634	0	0	0	0	1,530,111,634
支払預保納付金支援金	0	211,583,000	0	211,583,000	0	0	0	0	211,583,000
補助金等事業費	0	0	57,362,953	57,362,953	0	0	0	0	57,362,953
ビル運営費	102,605,711	85,766,562	0	188,372,273	0	0	0	0	188,372,273
事業管理費	583,905,353	472,343,017	21,311,982	1,077,560,352	0	0	0	0	1,077,560,352
給与費	333,672,753	320,587,542	19,983,565	674,243,860	0	0	0	0	674,243,860
福利厚生費	49,143,932	47,216,717	1,157,084	97,517,733	0	0	0	0	97,517,733
賞与引当金繰入額	11,248,560	10,807,440	0	22,056,000	0	0	0	0	22,056,000
退職給付費用	20,858,236	20,040,267	0	40,898,503	0	0	0	0	40,898,503
調査費	4,400,912	4,228,324	0	8,629,236	0	0	0	0	8,629,236
減価償却費	124,866,712	44,532,623	171,333	169,570,668	0	0	0	0	169,570,668
雑費	39,714,248	24,930,104	0	64,644,352	0	0	0	0	64,644,352
管理費	0	0	0	0	466,851,505	431,679,312	898,530,817	0	898,530,817
給与費	0	0	0	0	184,455,085	177,221,547	361,676,632	0	361,676,632
役員報酬	0	0	0	0	82,153,567	78,931,856	161,085,423	0	161,085,423
職員給	0	0	0	0	84,068,020	80,771,234	164,839,254	0	164,839,254
嘱託給	0	0	0	0	18,233,498	17,518,457	35,751,955	0	35,751,955
福利厚生費	0	0	0	0	33,390,919	32,081,470	65,472,389	0	65,472,389
賞与引当金繰入額	0	0	0	0	3,535,830	3,397,170	6,933,000	0	6,933,000
役員退職慰労金	0	0	0	0	11,465,132	11,015,518	22,480,650	0	22,480,650
退職給付費用	0	0	0	0	13,766,989	13,227,108	26,994,097	0	26,994,097
旅費交通費	0	0	0	0	17,332,140	16,652,443	33,984,583	0	33,984,583
事務諸費	0	0	0	0	81,699,353	78,495,436	160,194,789	0	160,194,789
諸謝金	0	0	0	0	10,029,004	9,635,708	19,664,712	0	19,664,712
調査費	0	0	0	0	1,727,398	1,659,654	3,387,052	0	3,387,052
減価償却費	0	0	0	0	23,519,021	5,732,455	29,251,476	0	29,251,476
雑費	0	0	0	0	85,930,634	82,560,803	168,491,437	0	168,491,437
経常費用計	14,909,691,654	12,968,320,909	78,674,935	27,956,687,498	466,851,505	431,679,312	898,530,817	0	28,855,218,315
当期経常増減額	▲1,102,151,835	▲128,078,588	24,989,271	▲1,205,241,152	▲270,407	502,499	232,092	0	▲1,205,009,060

⇒次ページに続く

(単位：円)

科目	公益目的事業会計				法人会計			内部取引消去	合計
	1号関係	2号関係	他資金関係	合計	1号関係	2号関係	合計		
2. 経常外増減の部									
(1) 経常外収益									
受取交付金	6,012,278	90,926	0	6,103,204	2,062,607	31,946	2,094,553	0	8,197,757
受取交付金振替額	6,012,278	90,926	0	6,103,204	2,062,607	31,946	2,094,553	0	8,197,757
特定資産売却益	890,334	0	0	890,334	0	0	0	0	890,334
車両運搬具売却益	890,334	0	0	890,334	0	0	0	0	890,334
固定資産受贈益	74,250,001	900,001	0	75,150,002	0	0	0	▲150,000	75,000,002
固定資産受贈益振替額	74,250,001	900,001	0	75,150,002	0	0	0	▲150,000	75,000,002
その他経常外収益	1,138,654,273	48,438,249	0	1,187,092,522	0	0	0	0	1,187,092,522
為替差益	2,494,819	647,611	0	3,142,430	0	0	0	0	3,142,430
支払補助金返還収益	1,093,449,749	31,877,168	0	1,125,326,917	0	0	0	0	1,125,326,917
支払寄付金返還収益	23,113,505	233,470	0	23,346,975	0	0	0	0	23,346,975
雑収益	19,596,200	15,680,000	0	35,276,200	0	0	0	0	35,276,200
経常外収益計	1,219,806,886	49,429,176	0	1,269,236,062	2,062,607	31,946	2,094,553	▲150,000	1,271,180,615
(2) 経常外費用									
特定資産除却損	5,661,026	90,927	0	5,751,953	1,939,194	31,946	1,971,140	0	7,723,093
車両運搬具除却損	1	1	0	2	0	0	0	0	2
什器備品除却損	5,165,862	87,401	0	5,253,263	1,815,032	30,708	1,845,740	0	7,099,003
保証金除却損	353,384	3,525	0	356,909	124,162	1,238	125,400	0	482,309
ソフトウェア除却損	141,779	0	0	141,779	0	0	0	0	141,779
特定資産寄付譲渡額	74,250,000	900,000	0	75,150,000	0	0	0	▲150,000	75,000,000
車両運搬具寄付譲渡額	0	150,000	0	150,000	0	0	0	▲150,000	0
その他資産寄付譲渡額	74,250,000	750,000	0	75,000,000	0	0	0	0	75,000,000
経常外費用計	79,911,026	990,927	0	80,901,953	1,939,194	31,946	1,971,140	▲150,000	82,723,093
当期経常外増減額	1,139,895,860	48,438,249	0	1,188,334,109	123,413	0	123,413	0	1,188,457,522
当期一般正味財産増減額	37,744,025	▲79,640,339	24,989,271	▲16,907,043	▲146,994	502,499	355,505	0	▲16,551,538
一般正味財産期首残高	547,087,824	224,109,980	0	771,197,804	2,573,111	1,828,480	4,401,591	0	775,599,395
一般正味財産期末残高	584,831,849	144,469,641	24,989,271	754,290,761	2,426,117	2,330,979	4,757,096	0	759,047,857
II 指定正味財産増減の部									
受取交付金(指)	12,561,416,010	11,959,349,830	0	24,520,765,840	430,604,126	534,703,175	965,307,301	0	25,486,073,141
受取寄付金(指)	559,324,406	840,906,657	0	1,400,231,063	0	0	0	0	1,400,231,063
受取預保納付金支援金(指)	0</								

(単位：円)

貸借対照表科目	場所・物量等	使用目的等	金額				
			1号関係	2号関係	他資金関係	内部取引消去	合計
I 資産の部							
1. 流動資産							
現金預金			2,733,079,472	1,774,116,020			4,507,195,492
現金	手元保管	運転資金として	500,000	0	0		500,000
預金	普通預金 商工中金(本店)他	運転資金として	2,732,579,472	1,774,116,020	34,100,579		4,540,796,071
未収金		支払補助金返還収益等の未収金	402,424,410	137,987,666	92,399,091		632,811,167
前払金		事業費等の前払金	6,653,622	8,812,954	4,822,379		20,288,955
仮払金		事業費等の仮払金	178,179,934	0	0	▲90,204,250	87,975,684
流動資産合計			3,320,337,438	1,920,916,640	131,322,049	▲90,204,250	5,282,371,877
2. 固定資産							
(1) 基本財産							
土地(基)	2,072.57㎡ 港区赤坂1-2-2他	公益目的保有財産であり、船舶等振興業務の施設に使用している。	6,693,458,234	6,317,009,222	0		13,010,467,456
有価証券(基)	特殊債権 特別第9回鉄道建設・運輸施設整備支援機構債他	公益目的保有財産であり、運用益を船舶等振興業務の財源として使用している。	4,200,000,000	1,500,000,000	0		5,700,000,000
預金(基)	定期預金 沖繩銀行(東京)他	公益目的保有財産であり、運用益を船舶等振興業務の財源として使用している。	23,409,666	86,336,778	0		109,746,444
金銭信託(基)	りそな銀行(東公)	公益目的保有財産であり、運用益を船舶等振興業務の財源として使用している。	5,000,000,000	5,000,000,000	0		10,000,000,000
基本財産合計			15,916,867,900	12,903,346,000	0		28,820,213,900
(2) 特定資産							
建物(特定)	港区赤坂1-2-2他	公益目的保有財産であり、船舶等振興業務の施設に使用している。	1,269,549,788	780,370,761	0		2,049,920,549
構築物(特定)	港区赤坂1-2-2他	公益目的保有財産であり、船舶等振興業務に供している。	44,031,879	41,767,879	0		85,799,758
車両運搬具(特定)	港区赤坂1-2-2他	公益目的保有財産であり、船舶等振興業務に供している。	15,211,063	0	0		15,211,063
什器備品(特定)	港区赤坂1-2-2他	公益目的保有財産であり、船舶等振興業務に供している。	77,106,400	33,502,717	195,540		110,804,657
土地(特定)	港区赤坂1-2-2他	公益目的保有財産であり、船舶等振興業務に供している。	704,571,640	0	0		704,571,640
著作権(特定)	港区赤坂1-2-2他	公益目的保有財産であり、船舶等振興業務に供している。	3,524,500	0	0		3,524,500
商標権(特定)	港区赤坂1-2-2他	公益目的保有財産であり、船舶等振興業務に供している。	25,842,524	0	0		25,842,524
電話加入権(特定)	港区赤坂1-2-2他	公益目的保有財産であり、船舶等振興業務に供している。	3,299,292	0	0		3,299,292
ソフトウェア(特定)	港区赤坂1-2-2他	公益目的保有財産であり、船舶等振興業務に供している。	83,687,188	0	9,863,214		93,550,402
保証金(特定)	港区赤坂1-2-2他	公益目的保有財産であり、船舶等振興業務に供している。	3,531,272	3,300,489	0		6,831,761
役員退職慰労引当資産	定期預金 三菱東京UFJ銀行(新富町)他	役員退職慰労引当金に対応する資産	107,640,330	103,419,140	0		211,059,470
退職給付引当資産	定期預金 沖繩銀行(東京)他	退職給付引当金に対応する資産	422,431,765	405,865,814	0		828,297,579
貸倒引当資産	定期預金 山口銀行(東京)	貸倒引当金に対応する資産	553,871,808	0	0		553,871,808
受取交付金資金	普通預金 商工中金(本店)他	モーターボート競走の売上からの交付金であり、船舶等振興業務の財源として使用している。	2,416,182,392	1,788,917,419	0		4,205,099,811
受取寄付金資金	普通預金 三菱東京UFJ銀行(本店)他	寄付金により受け入れた資産であり、船舶等振興業務の財源として使用している。	1,235,437,181	1,091,266,912	0		2,326,704,093
貸付基金							
貸付基金資金	定期預金 沖繩銀行(東京)他	長期貸付金の財源として使用している。	39,657,200,000	0	0		39,657,200,000
長期貸付金	長期貸付金	金融機関に対する長期貸付金であり、運用益を船舶等振興業務の財源として使用している。	164,842,800,000	0	0		164,842,800,000
預保納付金支援基金	金銭信託 三菱UFJ信託銀行(本店)	支援支出金として受け入れた資産であり、船舶等振興業務の財源として使用している。	0	5,423,573,623	0		5,423,573,623
造船業等復興支援基金	定期預金 山口銀行(東京)他	国庫補助金等として受け入れた資産であり、造船業等復興支援事業の財源として使用している。	0	0	16,018,184,093		16,018,184,093
補助金等基金	普通預金 三菱東京UFJ銀行(本店)他	国庫補助金等として受け入れた資産であり、日本NGO連携無償資金協力事業の財源として使用している。	0	0	1,192,465,661		1,192,465,661
貸倒引当金			▲553,871,808	▲88,545	0		▲553,960,353
業務費平衡基金	三井住友信託銀行(本営)他	船舶等振興業務の財源として、積立て管理されている資産である。	12,517,134,000	9,070,013,255	0		21,587,147,255
固定資産取得基金	特殊債権 特別第9回鉄道建設・運輸施設整備支援機構債他	船舶等振興業務の積立資産であり、固定資産の取得資金として管理されている資産である。	3,676,165,000	1,500,000,000	0		5,176,165,000
特定資産合計			227,105,346,214	20,241,909,464	17,220,708,508		264,567,964,186
固定資産合計			243,022,214,114	33,145,255,464	17,220,708,508		293,388,178,086
資産合計			246,342,551,552	35,066,172,104	17,352,030,557	▲90,204,250	298,670,549,963

⇒次ページに続く

(単位：円)

貸借対照表科目	場所・物量等	使用目的等	金額				
			1号関係	2号関係	他資金関係	内部取引消去	合計
II 負債の部							
1. 流動負債							
未払金		未払補助金等	2,700,531,860	1,759,911,410	16,049,280		4,476,492,550
預り金		職員からの所得税の預り金等	17,548,915	0	79,248		17,628,163
仮受金			214,307	0	90,204,250	▲90,204,250	214,307
賞与引当金		職員51名に対する賞与の支払に備えるもの	14,784,390	14,204,610	0		28,989,000
流動負債合計			2,733,079,472	1,774,116,020	106,332,778	▲90,204,250	4,523,324,020
2. 固定負債							
役員退職慰労引当金		役員16名に対する退職慰労金の支払に備えるもの	107,640,330	103,419,140	0		211,059,470
退職給付引当金		職員69名に対する退職金の支払に備えるもの	422,431,765	405,865,814	0		828,297,579
固定負債合計			530,072,095	509,284,954	0		1,039,357,049
負債合計			3,263,151,567	2,283,400,974	106,332,778	▲90,204,250	5,562,681,069
正味財産			243,079,399,985	32,782,771,130	17,245,697,779		293,107,868,894

貸付基金収支決算明細書

2013年4月1日から2014年3月31日まで

1 造船関係貸付基金

(単位：円)

科目	予算額	決算額	差異
	1号関係	1号関係	
(収入の部)			
貸付基金繰入額	10,000,000	0	▲10,000,000
長期貸付金償還額	44,294,000,000	46,298,300,000	2,004,300,000
当期収入合計	44,304,000,000	46,298,300,000	1,994,300,000
前期繰越収支差額	27,140,200,000	28,885,900,000	1,745,700,000
収入合計	71,444,200,000	75,184,200,000	3,740,000,000
(支出の部)			
長期貸付金	71,444,200,000	35,527,000,000	▲35,917,200,000
当期支出合計	71,444,200,000	35,527,000,000	▲35,917,200,000
当期収支差額	▲27,140,200,000	10,771,300,000	37,911,500,000
次期繰越収支差額	0	39,657,200,000	39,657,200,000

(注)年度末 貸付基金資金 39,657,200,000円
 貸付金残高 164,842,800,000円
 貸付基金総額 204,500,000,000円

預保納付金支援金基金収支決算明細書

2013年4月1日から2014年3月31日まで

(単位：円)

科目	予算額		差異
	2号関係	2号関係	
(収入の部)			
預保納付金支援金収入	0	400,000,000	△400,000,000
特定資産運用収入	18,000,000	6,323,623	11,676,377
預保納付金支援金基金運用収入	18,000,000	6,323,623	11,676,377
貸与奨学金返還額	0	0	0
他基金からの繰入金収入	0	0	0
当期収入合計	18,000,000	406,323,623	△388,323,623
前期繰越収支差額	5,250,000,000	5,250,000,000	0
収入合計	5,268,000,000	5,656,323,623	△388,323,623
(支出の部)			
貸与奨学金	150,000,000	28,280,000	121,720,000
預保納付金支援金基金取崩額	750,000,000	211,583,000	538,417,000
他基金への繰入金支出	0	0	0
当期支出合計	900,000,000	239,863,000	660,137,000
当期収支差額	△882,000,000	166,460,623	△1,048,460,623
次期繰越収支差額	4,368,000,000	5,416,460,623	△1,048,460,623

預保納付金支援金基金収支決算明細書内訳表

2013年4月1日から2014年3月31日まで

(単位：円)

科目	奨学金基金			助成金基金			予備基金			内部取引消去		
	予算額	決算額	差異	予算額	決算額	差異	予算額	決算額	差異	予算額	決算額	差異
(収入の部)												
預保納付金支援金収入	0	0	0	400,000,000	△400,000,000	0	0	0	0	0	0	0
特定資産運用収入	16,000,000	5,774,598	10,225,402	0	302,118	△302,118	2,000,000	246,907	1,753,093	0	0	0
預保納付金支援金基金運用収入	16,000,000	5,774,598	10,225,402	0	302,118	△302,118	2,000,000	246,907	1,753,093	0	0	0
貸与奨学金返還額	0	0	0	0	0	0	0	0	0	0	0	0
他基金からの繰入金収入	0	0	0	0	0	0	0	0	0	0	0	0
当期収入合計	16,000,000	5,774,598	10,225,402	400,302,118	△400,302,118	2,000,000	246,907	1,753,093	0	0	0	0
前期繰越収支差額	4,000,000,000	4,000,000,000	0	750,000,000	750,000,000	0	500,000,000	500,000,000	0	0	0	0
収入合計	4,016,000,000	4,005,774,598	10,225,402	750,000,000	1,150,302,118	△400,302,118	502,000,000	500,246,907	1,753,093	0	0	0
(支出の部)												
貸与奨学金	150,000,000	28,280,000	121,720,000	0	0	0	0	0	0	0	0	0
預保納付金支援金基金取崩額	0	0	0	750,000,000	211,583,000	538,417,000	0	0	0	0	0	0
他基金への繰入金支出	0	0	0	0	0	0	0	0	0	0	0	0
当期支出合計	150,000,000	28,280,000	121,720,000	750,000,000	211,583,000	538,417,000	0	0	0	0	0	0
当期収支差額	△134,000,000	△22,505,402	△111,494,598	△750,000,000	188,719,118	△938,719,118	2,000,000	246,907	1,753,093	0	0	0
次期繰越収支差額	3,866,000,000	3,977,494,598	△111,494,598	0	938,719,118	△938,719,118	502,000,000	500,246,907	1,753,093	0	0	0

(単位：円)

←下段に続く

科目	合計		
	予算額	決算額	差異
(収入の部)			
預保納付金支援金収入	0	400,000,000	△400,000,000
特定資産運用収入	18,000,000	6,323,623	11,676,377
預保納付金支援金基金運用収入	18,000,000	6,323,623	11,676,377
貸与奨学金返還額	0	0	0
他基金からの繰入金収入	0	0	0
当期収入合計	18,000,000	406,323,623	△388,323,623
前期繰越収支差額	5,250,000,000	5,250,000,000	0
収入合計	5,268,000,000	5,656,323,623	△388,323,623
(支出の部)			
貸与奨学金	150,000,000	28,280,000	121,720,000
預保納付金支援金基金取崩額	750,000,000	211,583,000	538,417,000
他基金への繰入金支出	0	0	0
当期支出合計	900,000,000	239,863,000	660,137,000
当期収支差額	△882,000,000	166,460,623	△1,048,460,623
次期繰越収支差額	4,368,000,000	5,416,460,623	△1,048,460,623

当年度末	奨学金基金	助成金基金	予備基金	合計
未収金(A)	0円	21,167,000円	0円	21,167,000円
引当資産(B)	3,977,494,598円	917,552,118円	500,246,907円	5,395,293,623円
資金残高((C)=(A)+(B))	3,977,494,598円	938,719,118円	500,246,907円	5,416,460,623円
貸与奨学金残高(D)	28,280,000円	0円	0円	28,280,000円
基金総額((E)=(B)+(D))	4,005,774,598円	917,552,118円	500,246,907円	5,423,573,623円

収支計算書①

2013年4月1日から2014年3月31日まで

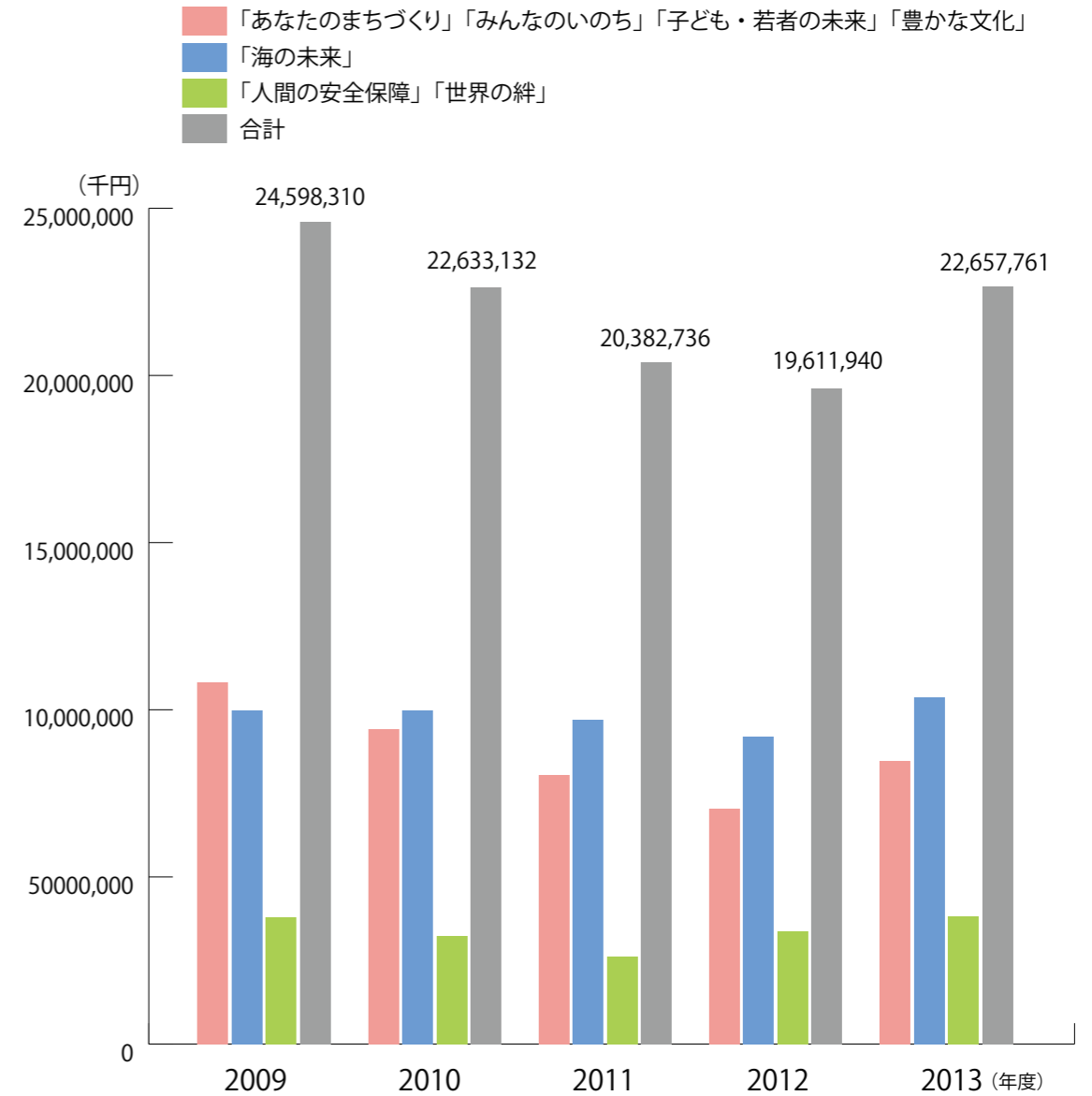
(単位：円)

科目	予算額				決算額				差異
	1号関係	2号関係	他資金関係	合計	1号関係	2号関係	他資金関係	合計	
1 事業活動収支の部									
1. 事業活動収入									
基本財産運用収入	57,762,000	57,963,000	0	115,725,000	58,353,023	60,037,636	0	118,390,659	▲2,665,659
基本財産利息収入	57,762,000	57,963,000	0	115,725,000	58,353,023	60,037,636	0	118,390,659	▲2,665,659
特定資産運用収入	75,562,000	12,081,000	6,650,000	94,293,000	133,581,987	26,938,997	5,940,077	166,461,061	▲72,168,061
特定資産利息収入	75,562,000	12,081,000	6,650,000	94,293,000	133,581,987	26,938,997	5,940,077	166,461,061	▲72,168,061
事業収入	539,016,000	83,300,000	0	622,316,000	523,306,522	82,855,846	0	606,162,368	16,153,632
貸付料収入	123,516,000	83,300,000	0	206,816,000	124,914,993	82,855,846	0	207,770,839	▲95,839
貸付利息収入	415,500,000	0	0	415,500,000	398,391,529	0	0	398,391,529	17,108,471
交付金収入	12,990,988,000	12,493,094,000	0	25,484,082,000	12,992,020,136	12,494,053,005	0	25,486,073,141	▲1,991,141
交付金収入	12,990,988,000	12,493,094,000	0	25,484,082,000	12,992,020,136	12,494,053,005	0	25,486,073,141	▲1,991,141
寄付金収入	339,600,000	822,900,000	0	1,162,500,000	559,324,406	841,206,657	0	1,400,531,063	▲238,031,063
寄付金収入	339,600,000	822,900,000	0	1,162,500,000	559,324,406	841,206,657	0	1,400,531,063	▲238,031,063
預保納付金支援金収入	0	0	0	0	0	400,000,000	0	400,000,000	▲400,000,000
預保納付金支援金収入	0	0	0	0	0	400,000,000	0	400,000,000	▲400,000,000
補助金等収入	0	0	17,314,705,000	17,314,705,000	0	0	17,314,838,168	17,314,838,168	▲133,168
国庫補助金収入	0	0	17,224,500,000	17,224,500,000	0	0	17,224,633,918	17,224,633,918	▲133,918
国庫受託収入	0	0	80,205,000	80,205,000	0	0	90,204,250	90,204,250	▲9,999,250
民間受託収入	0	0	10,000,000	10,000,000	0	0	0	0	10,000,000
雑収入	15,335,000	219,000	0	15,554,000	1,156,375,738	52,110,557	0	1,208,486,295	▲1,192,932,295
受取利息収入	335,000	219,000	0	554,000	66,651	4,229	0	70,880	483,120
為替差益収入	0	0	0	0	2,545,507	668,095	0	3,213,602	▲3,213,602
補助金返還金収入	0	0	0	0	1,093,449,749	31,877,168	0	1,125,326,917	▲1,125,326,917
寄付金返還金収入	0	0	0	0	23,113,505	233,470	0	23,346,975	▲23,346,975
雑収入	15,000,000	0	0	15,000,000	37,200,326	19,327,595	0	56,527,921	▲41,527,921
事業活動収入計	14,018,263,000	13,469,557,000	17,321,355,000	44,809,175,000	15,422,961,812	13,957,202,698	17,320,778,245	46,700,942,755	▲1,891,767,755
2. 事業活動支出									
事業費支出	17,206,854,000	15,334,545,000	2,465,067,000	35,006,466,000	14,786,483,165	12,925,381,480	78,503,602	27,790,368,247	7,216,097,753
貸付業務費支出	65,000,000	0	0	65,000,000	13,548,344	0	0	13,548,344	51,451,656
補助金支出	9,700,000,000	9,300,000,000	0	19,000,000,000	9,140,906,000	8,388,027,000	0	17,528,933,000	1,471,067,000
海外協力援助費(助成金)支出	2,550,000,000	2,450,000,000	0	5,000,000,000	2,547,367,652	2,447,470,879	0	4,994,838,531	5,161,469
国内協力援助費(助成金)支出	179,010,000	171,990,000	0	351,000,000	68,334,900	65,655,100	0	133,990,000	217,010,000
情報公開費支出	1,003,850,000	177,150,000	0	1,181,000,000	628,910,763	110,984,251	0	739,895,014	441,104,986
調査研究費支出	864,909,000	830,991,000	0	1,695,900,000	761,421,807	719,070,590	0	1,480,492,397	215,407,603
寄付文化醸成費支出	2,204,626,000	1,072,028,000	0	3,276,654,000	1,062,691,124	467,420,510	0	1,530,111,634	1,746,542,366
預保納付金支援金支出	0	750,000,000	0	750,000,000	0	211,583,000	0	211,583,000	538,417,000
補助金等事業費支出	0	0	2,424,967,000	2,424,967,000	0	0	57,362,953	57,362,953	2,367,604,047
ビル運営費支出	133,917,000	111,083,000	0	245,000,000	102,605,711	85,766,562	0	188,372,273	56,627,727
事業管理費支出	505,542,000	471,303,000	40,100,000	1,016,945,000	460,696,864	429,403,588	21,140,649	911,241,101	105,703,899
給与費支出	368,799,000	354,336,000	34,307,000	757,442,000	345,649,083	332,094,212	19,983,565	697,726,860	59,715,140
職員給支出	302,752,000	290,879,000	0	593,631,000	286,634,485	275,393,914	0	562,028,399	31,602,601
嘱託給支出	64,000,000	61,489,000	32,877,000	158,366,000	59,014,598	56,700,298	19,983,565	135,698,461	22,667,539
臨時雇賃金支出	2,047,000	1,968,000	1,430,000	5,445,000	0	0	0	0	5,445,000
福利厚生費支出	58,482,000	56,189,000	3,535,000	118,206,000	49,143,932	47,216,717	1,157,084	97,517,733	20,688,267
退職給付支出	21,828,000	20,972,000	0	42,800,000	21,788,689	20,934,231	0	42,722,920	77,080
調査費支出	11,910,000	11,441,000	0	23,351,000	4,400,912	4,228,324	0	8,629,236	14,721,764
雑費支出	44,523,000</								

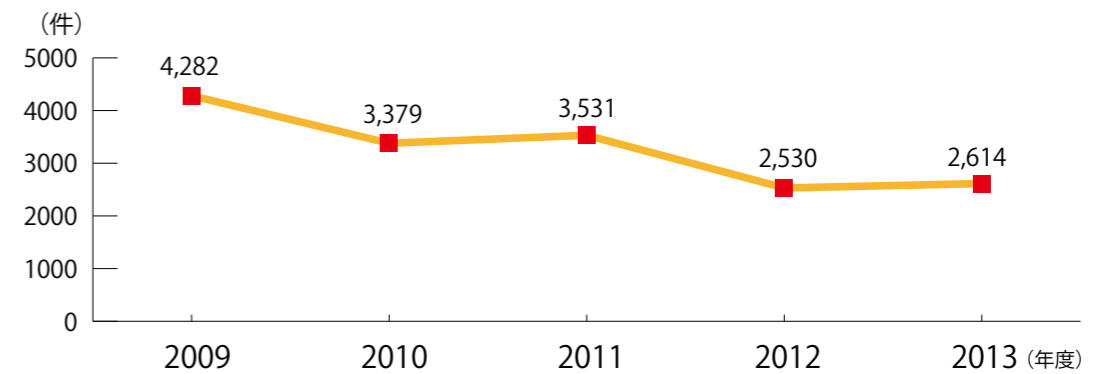
(単位:円)

科目	予算額				決算額				差異
	1号関係	2号関係	他資金関係	合計	1号関係	2号関係	他資金関係	合計	
II 投資活動収支の部									
1. 投資活動収入									
特定資産取崩収入	17,097,493,000	16,523,124,000	2,379,850,000	36,000,467,000	13,535,063,625	13,604,591,096	17,578,633	27,157,233,354	8,843,233,646
役員退職慰労引当資産取崩収入	7,599,000	7,301,000	0	14,900,000	7,553,457	7,257,243	0	14,810,700	89,300
退職給付引当資産取崩収入	62,679,000	60,221,000	0	122,900,000	50,783,271	48,791,771	0	99,575,042	23,324,958
貸倒引当資産取崩収入	10,000,000	0	0	10,000,000	36,191,568	0	0	36,191,568	▲26,191,568
受取交付金資金取崩収入	14,881,439,000	14,699,724,000	0	29,581,163,000	12,466,364,657	12,911,786,246	0	25,378,150,903	4,203,012,097
受取寄付金資金取崩収入	2,135,776,000	1,005,878,000	0	3,141,654,000	974,170,672	404,005,836	0	1,378,176,508	1,763,477,492
預保納付金支援基金取崩収入	0	750,000,000	0	750,000,000	0	232,750,000	0	232,750,000	517,250,000
造船業等復興支援基金取崩収入	0	0	2,023,350,000	2,023,350,000	0	0	9,410,376	9,410,376	2,013,939,624
補助金等基金取崩収入	0	0	356,500,000	356,500,000	0	0	8,168,257	8,168,257	348,331,743
固定資産売却収入	0	0	0	0	1,365,000	0	0	1,365,000	▲1,365,000
車両運搬具売却収入	0	0	0	0	1,365,000	0	0	1,365,000	▲1,365,000
投資活動収入計	17,097,493,000	16,523,124,000	2,379,850,000	36,000,467,000	13,536,428,625	13,604,591,096	17,578,633	27,158,598,354	8,841,868,646
2. 投資活動支出									
特定資産取得支出	13,525,698,000	13,894,884,000	17,236,138,000	44,656,720,000	13,684,495,411	14,282,413,493	17,234,864,005	45,201,772,909	▲545,052,909
役員退職慰労引当資産支出	13,770,000	13,230,000	0	27,000,000	11,791,685	11,329,265	0	23,120,950	3,879,050
退職給付引当資産支出	38,760,000	37,240,000	0	76,000,000	37,404,474	35,936,751	0	73,341,225	2,658,775
受取交付金資金支出	12,990,988,000	12,493,094,000	0	25,484,082,000	12,992,070,769	12,494,073,485	0	25,486,144,254	▲2,062,254
受取寄付金資金支出	339,600,000	822,900,000	0	1,162,500,000	559,324,406	840,906,657	0	1,400,231,063	▲237,731,063
貸付基金支出	10,000,000	0	0	10,000,000	0	0	0	10,000,000	0
預保納付金支援基金支出	0	0	0	0	0	400,000,000	0	400,000,000	▲400,000,000
造船業等復興支援基金支出	0	0	16,024,000,000	16,024,000,000	0	0	16,024,000,000	16,024,000,000	0
補助金等基金支出	0	0	1,200,500,000	1,200,500,000	0	0	1,200,633,918	1,200,633,918	▲133,918
固定資産取得基金支出	0	500,000,000	0	500,000,000	0	500,000,000	0	500,000,000	0
固定資産取得支出	132,580,000	28,420,000	11,638,000	172,638,000	83,904,077	167,335	10,230,087	94,301,499	78,336,501
投資活動支出計	13,525,698,000	13,894,884,000	17,236,138,000	44,656,720,000	13,684,495,411	14,282,413,493	17,234,864,005	45,201,772,909	▲545,052,909
投資活動収支差額	3,571,795,000	2,628,240,000	▲14,856,288,000	▲8,656,253,000	▲148,066,786	▲677,822,397	▲17,217,285,372	▲18,043,174,555	9,386,921,555
III 財務活動収支の部									
1. 財務活動収入	0	0	0	0	0	0	0	0	0
財務活動収入計	0	0	0	0	0	0	0	0	0
2. 財務活動支出	0	0	0	0	0	0	0	0	0
財務活動支出計	0	0	0	0	0	0	0	0	0
財務活動収支差額	0	0	0	0	0	0	0	0	0
IV 予備費支出	381,542,000	459,485,000	0	841,027,000	0	0	0	0	841,027,000
当期収支差額	▲568,530,000	▲244,066,000	0	▲812,596,000	33,512,029	▲83,061,763	24,989,271	▲24,560,463	▲788,035,537
前期繰越収支差額	568,530,000	244,066,000	0	812,596,000	568,530,327	244,066,993	0	812,597,320	▲1,320
次期繰越収支差額	0	0	0	0	602,042,356	161,005,230	24,989,271	788,036,857	▲788,036,857

支援額の推移



支援件数の推移





〒107-8404

東京都港区赤坂 1-2-2

Tel:03-6229-5111

Fax:03-6229-5110

E-mail

cc@ps.nippon-foundation.or.jp