


Annual Report 2012

日本財団
事業報告書 2012



CONTENTS

2

ごあいさつ

4

2012年度の活動

活動現地レポート

6

「みんなのいのち」

8

「豊かな文化」

10

「海の未来」

12

「人間の安全保障」

14

寄付文化の醸成

15

CSR／企画推進

16

財務報告

28

日本財団の概要

29

ボートレース場一覧

ありがとう、ボートレース！

日本財団は、

ボートレースの売上を財源に

人々のよりよい暮らしを支える活動を

推進しています。

あなたの
まちづくり

みんなの
いのち

子ども・
若者の未来

豊かな
文化

海の未来

人間の
安全保障

世界の絆



2012年10月1日、日本財団は創立50周年を迎えました。この50年間、なんとか順調に事業を推移できたのは、ポートルースの資金はもちろん、多くの皆さまの支えがあったからであり、深く感謝申し上げます。これまでお世話になった皆さまの期待に応えるためにも、新たな50年の活動が重要と自戒しています。

現在、日本は1,000兆円に上る膨大な財政債務を抱え、行政サービスが行き届かない分野が増えています。少子化や核家族化、人口減と過疎化の進行などで社会やコミュニティの在り方も大きく変

わり、従来の行政サービスでは対応できない難問が増えています。いつの時代も、光の当たる部分と当たらない部分があり、光が当たらない部分にある社会課題を解決することが私たちの責務と考えます。そのためには、ポートルースの貴重な収益金に加え、寄付文化を醸成することで「みんながみんなを支える社会」を実現する必要があります。

東日本大震災では、70億円を超える寄付金が寄せられ、NPOやボランティアが被災地で取り組む活動を支えました。寄付という「民の力」が「民の活動」を支える形で、今なお支援を継続してくれる企業もあります。

カタール政府や金融庁など国家や行政が日本財団をプロジェクトパートナーにして事業を展開するケースもありました。その一方で、小さくても心のこもった寄付もあります。私たちが世界からハンセン病とその差別をなくすため40年以上、取り組んでいる活動に対し、小遣いの中から毎月1,000円を寄付してくれる青年もいます。

日々、真剣な努力を重ね、理解と共感を得た結果と確信します。引き続き努力を重ね、共感してくれる人を増やすことが、これまで実現できなかった社会課題の解決、ひいては「みんながみんなを支える社会」の実現につながると考えます。

日本財団には6万件近いNPOへの支援実績と全国的なネットワークがあります。蓄積された豊富な経験とノウハウを精一杯活用し、企業や個人との連携を一層強めることで、「民の力」は大きく飛躍すると思います。

「民が公の仕事を肩代わりしていく新しい社会の流れ」を作り出し、その輪を広げていくことが日本財団の責務と考えます。大きな理想ではありますが、私たちだけでできる事業ではありません。志のある皆さまの協力、ご支援を得て、汗をかきながら前に進んで参りたいと考えています。

日本財団会長 笹川 陽平



2012年10月1日、日本財団は設立50周年を迎えました。私たちはこの節目に、活動理念・活動領域・活動指針を見つめなおし、新たなビジョン、新たなロゴのもと、次なる50年へと進んでまいります。

活動領域は「あなたのまちづくり」「みんなのいのち」「子ども・若者の未来」「豊かな文化」「海の未来」「人間の安全保障」「世界の絆」の7つの活動領域を中心に事業を推進。「みんながみんなを支える社会」を目指しています。

2012年度も国内外の様々な課題を解決するために、自ら事業プログラムを企画、実施するとともに、先駆的で創造的な事業を公募し、助成事業として支援しました。

2012年度事業報告及び決算は、事業報告書及び財務諸表等と作成し、会計監査人および監事の監査を受け、理事会の決議を得た後、評議員会に報告を行い、国土交通大臣及び内閣総理大臣に届け出をいたしました。

助成事業

「あなたのまちづくり」「みんなのいのち」「子ども・若者の未来」「豊かな文化」に関する活動

あなたのまちづくり

みんなのいのち

子ども・若者の未来

豊かな文化

「あなたのまちづくり」「みんなのいのち」「子ども・若者の未来」「豊かな文化」として障害者のサポート、福祉車の配備、ホスピス・プログラム、被災地・被災者のサポート、犯罪被害者のサポート、伝統芸能を引き継ぐ活動など。いずれも国内において、地域に密着した活動を重視しました。2012年度は2,247件、7,034,931,000円の事業を行いました。

「海の未来」に関する活動

海の未来

海や船についての研究開発、海洋をめぐる諸問題の解決や施策の提言、青少年等への海洋教育の普及活動などが支援対象のポイントです。2012年度は218件、9,198,174,019円の事業を行いました。

「人間の安全保障」「世界の絆」に関する活動

人間の安全保障

世界の絆

国際機関、各国政府、NGOなどと協力し、貧困、飢餓、病気など人々が直面する基本的諸課題の解決を目指すほか、社会発展を担う人材の育成とネットワーク構築に向けた活動に力を注ぎました。2012年度は65件、3,378,835,128円の事業を行いました。

その他の活動

寄付文化の醸成

個人や企業等から寄付金を受け入れ、寄付者や事業実施者と連帯し課題を解決するほか、広く社会に寄付文化を醸成するために実施する事業です。

CSR/企画推進

近年、企業のCSRとして「本業を通じた社会課題の解決」という取り組みが広がっています。日本財団は、これまで50年にわたって社会課題を解決してきた実績を活かし、企業のこれらの取り組みにおけるパートナーとして、一緒に社会課題の解決を目指します。

次ページより、2012年度の各活動取材した現地レポートをいくつか紹介します。

なじみの地域で、なじみの人たちと 安心して年をとれる施設。

— 福岡・たながくの家 —

現地
レポート

みんなの
いのち



福岡 県久留米市で、終末期のホームホスピス「たながくの家」（木造2階建て）を営むNPO法人たながく理事長の樋口千恵子さんは、なじみの地域で、なじみの人たちと安心して年をとれる施設を目指している。「自分らしい最期を見つめていくと、地域あつての自分、地域に見守られての自分に行き着くのです」。

「たながく」とは福岡県八女地方の言葉でカエルのこと。シンボルマークは6匹のカエルで、「ム(6)カエル」（迎える）の気持ちが込められている。古民家を改造したホームは、終日家族の見舞いはOKで、縁側を子どもらが走り回り、お年寄りとの会話も弾む。テレビを見たり、お酒を飲んだり…とここでは本人の希望が優先され、“自分らしく”が尊重される。入居後に意識が鮮明になってヘルパーの相談に乗るまでに回復した元医師、流動食だった入居者が見舞い品のタイ焼きを食べた一などの報告がうれしい。

2012年末現在、80歳代から95歳までの定員いっぱいの14人が入居しており、さらに待機者が7人。こうしたことから2013年春、これまで事務所に使っていた旧家を改造して「上村座(かんむらぎ)」（木造平屋建て）をオープンさせた。「通い」「泊り」「訪問看護・介護」を組み合わせた複合型サービス施設。支援した日本財団の尾形武寿理事長は「日本にはお年寄りらをみんなで守り、看取っていく文化があった。この文化、共同体を再生していくのが我々の使命」との言葉を贈った。



古民家を改造した「たながくの家」



樋口千恵子理事長



食事を準備するスタッフら



散髪の出前を受ける入居者

荒波の中を 御輿が進む。

— いわき市・大國魂神社の渡御祭 —



前日 までの大雨の名残か、2012年5月4日の福島県いわき市の豊間海岸は激しい波が打ち寄せていた。しぶきで岬の先にある塩屋崎灯台も霞むほど。その荒海に向かって、50人近い担ぎ手に支えられた神輿が突き進んだ。東日本大震災で中断していた大國魂神社の『神輿渡御祭』の復活、「ヨイサ、ヨイサ」の掛け声とともに神輿が『浜降り』した。

豊間地区は震災で85人の死者を数え、240年続いた『神輿渡御祭』（県重要無形民俗文化財）は住民の県外避難や衣装の流失などから実施不可能に。「風評被害で魚を獲っても売れないし、山菜も食べてくれない」（自治会長）…豊間地区は暗い気持ちに沈んだ。それから1年余。「復興は祭りから」との機運が次第に高まり、日本財団に支援を申請。不足する担ぎ手も隣接地域から青年団や高校生らがかけつけた。「やっぱりいいね」「早くて数年先だと思っていたのに、うれしい」。神輿を見守る観客の顔に言葉に、明るさがよみがえった。

東北地方は「伝統芸能の宝庫」と言われている。地域の人々が心を通い合わせる場であった祭りが、津波によって神輿や山車、太鼓などの多くが流失・損傷し、実施できなくなっていた。日本財団では祭りの復活を「絆をつなぎとめ、コミュニティの崩壊を防ぐ支え」と捉えて「地域伝統芸能復興基金」（まつり応援基金）を設立。岩手県釜石市の釜石虎舞や大船渡市の鹿踊り、宮城県石巻市の日高見太鼓など多くの芸能の復活に力を貸している。



豊間浜祭場での神事では、稚児舞も奉納された



海の利用者に 安全とマナーを広めたい。

— 佐賀・伊万里湾の合同パトロール —



パトロールに向かう水上バイク(巡視船「ゆみかぜ」から)

佐賀 県伊万里湾で2012年9月、海上保安庁、伊万里湾小型船安全協会、NPO法人日本青バイ隊3者合同の海上パトロールが行われた。巡視艇が見守る中、日本財団が装備面などで支援する水上バイクが釣り船に近づき、ジャケットの着用、ゴミ捨て厳禁などを訴えるパンフレットを配る。2004年から年2回、夏の始めと終わりに行っている恒例行事だ。

「海は自分たちのゲレンデ。水上バイクが乱暴運転などで悪者になりそうだったので、バイク愛好者で海を守ろうと仲間呼びかけた」。日本青バイ隊の山口富士夫事務局長は、合同パトロールのきっかけをこう話す。海難救助や子どもたちを海に引っ張り出しているゴミ清掃、水上イベントの警備など“業務”は広がり、15人の隊員は本業の合間に手分けして実施、川に迷い込んだクジラ親子を海へ誘導したこともある。

約2時間のパトロールでは、水上バイクの接近にあわててライフジャケットを着込む人、船舶検査証の提示を求められる人もいたが、おおむねマナーは良好。隊員らは帰路、ボートの波が描く白線を気持ち良さそうに、青く澄んだ海面に刻みつけていた。

伊万里湾で始まったこの「人と海をつなぐ活動」に日本財団が共鳴して『シーバード・プロジェクト』が生まれた。水上バイクは機動性が高く、船の入れない浅瀬にも航行でき、レスキューにおいて大きな力を発揮する。シーバードプロジェクトはそんな水上バイクの特性を海の安全・安心のために活用し、人と海の距離を縮めることを目的とした活動だ。伊万里だけでなく、全国の海が良くなりたいとの思いは、日本青バイ隊と日本財団でスタートし、水上バイクの人命救助への活用を推進する団体、水上バイクのメーカーなどを加えて静岡、神奈川など全国12カ所の拠点へと広がっている。



出発前の点検をする水上ボート



3団体の幹部が先導しての出発式



釣船に接近し、安全を呼びかける水上ボート

教育、医療、農業を中心に 貧困に立ち向かう。

— ミャンマー少数民族地域での支援 —



2012年12月モン州での米配布式

少数 民族が数多く暮らすミャンマー・シャン州において10年以上前から、日本財団の支援で小学校の建設が進み、2012年までに約200校が完成。さらにシャン州でもう100校、西部のラカイン州でも新たに100校の建設が進められている。学校建設を実施しているNGO「セダナー」発足時からのメンバーであるエイエイさんは、シャン州南部の学校建設プロジェクトで建設地の調査、選定から開校後の開発事業のサポートまで、村人たちにさまざまなアドバイスを行ってきた。「学校を作っても、安心して子どもたちが学び続けることができなければ意味がありません。厳しい生活の中から村人がお金を出し合って、校舎のための木材を買い集めてくるようなコミュニティができて初めて、良い学校を維持していくことができます」とエイエイさんは語る。

また医療の面では、日本発祥の「置き薬」事業がミャンマーの村々で進行中だ。地域の薬草などが原料の伝統医薬品を納めた薬箱を各村に配布し、一粒単位で購入できるシステム。西洋医薬品よりも格安で入手できるうえ、少数民族地域で薬草栽培を普及させ、伝統医薬品普及事業の原料として買い上げることで、少数民族の生活安定にも寄与する。2009年から実験的にスタートし、3年間で全14州に500カ所ずつ、計7,000の村に薬箱が配布された。2014年までに3万以上の村に拡大する計画だ。

オバマ大統領の訪問や、アウンサン・スーチー女史の来日など、「民主化」を印象づける出来事が続くミャンマー。都市部は各国の活発な経済投資や政府のインフラ投資で急速に姿を変えつつある。一方で中央政府と少数民族武装勢力の関係改善や、一部の都市住民以外の貧困対策も大きな課題となっている。軍政下からミャンマーの人々への支援を続けてきた日本財団は、これらの課題解決に向けて、教育・医療・農業の3本を柱にさらなる取り組みを始めており、2012年度以降、27事業、支援総額約28億円と規模を拡大して事業を実施。ミャンマーに住む多くの人々が民主化の果実を少しでも実感できるよう、またこれらがミャンマー全体の平和につながることを願って日本財団はミャンマー支援活動を続けていく。



2013年シャン州学校建設200校目の校舎の前で



伝統医療置き薬配布の村で



日本で使わなくなった福祉車両も活躍

みんながみんなを支える 社会を目指して。

法律や制度の狭間で、公的支援を受けられず苦しんでいる人がいます。私たちは、このような困難な状況にある方々を皆さまからの寄付金で支援するだけでなく、その課題をたくさんの寄付者さまに「知っていただく」ことも重要だと考えています。

困難に立ち向かう方々の苦しい胸の内を知っていただくこと。それが社会を動かす大きな一歩になるのです。



夢の貯金箱

みんながみんなを支える社会を目指して2005年からスタートした「夢の貯金箱」。2012年度にご寄付いただいた方の数は、延べ700万人にもなりました。700万人のサポーターの皆さまとともに、犯罪被害者や難病と闘う子どもたちなど困難な状況に勇敢に立ち向かう方々に「1人じゃないよ」というメッセージを届けています。



TOOTH FAIRY

「TOOTH FAIRY」は、日本歯科医師会の協賛のもと、治療で不要になった歯科撤去金属を、全国の歯科医院や一般の方々からご寄付いただき、リサイクルして国内外の子どもたちのために活用しています。2012年度には、日本初の小児がん専門治療施設「チャイルド・ケモ・ハウス」が竣工いたしました。



東日本大震災支援基金

2011年、東日本大震災という未曾有の災害が起こりました。発災直後に、民間の立場から「今必要な支援」を考え・実行することを目的に「東日本大震災支援基金」を立ち上げました。本当の復興には、まだまだ多くの支援が必要です。悲しみ苦しみに耐えている多くの方々に長期的に寄り添える支援を今後も続けていきます。



エールFOR日本

「エールFOR日本」は、日本財団と日本オリンピック委員会が実施するスポーツによる被災地支援とオリンピック日本代表を応援する寄付プロジェクトです。2012年3月1日から8月31日の期間で寄付金の募集を行い、7万人を超える方からご寄付をいただきました。日本中から集まったエールの力で、被災地に笑顔を届けています。

企業の本業を通じた 社会貢献をサポート。

近年、多くの企業がCSR(企業の社会責任)に積極的に取り組むようになってきました。そして世界の潮流として、社会課題に対し企業が本業を通じて貢献していくという期待が高まっています。

日本財団では、50年にわたる国内外の公益セクターへの支援を通じて培った経験を活かし、企業がこのような社会課題の解決に向けた取り組みをしようとする場合に、案件づくりからプロジェクトの立ち上げ、運営管理などを行うことで、これらの事業の価値をより高めるためのサポートを行います。

企業との連携実績例



未来を変えるデザイン展

2030年の社会課題を想定し、エネルギー、コミュニティ、教育、震災復興、農業の5つの切り口で、先進的な取り組みを行っている企業の事例を紹介。トヨタ、JR東日本、富士通、NEC、三菱ケミカルホールディングス、キリン等19社の取り組みについて、各社とのワークショップなどを通じて浮かび上がってきた要素を基に、展示物として表現。東京ミッドタウン(六本木)にて約1カ月間にわたり公開した。



GRI国際カンファレンスへの日本代表団の派遣

CSR報告書の国際的なガイドラインの発行機関として知られるGRI(Global Reporting Initiative)の第4版発行に伴いアムステルダムで開催された国際カンファレンスに、日本代表団として、約20名の企業関係者の派遣を行った。



水産業復興支援

キリン株式会社からの寄付を基に、東日本大震災で甚大な被害を受けた、東北地方の水産業を復興するための支援プログラムを実施している。3年間で総額12億円の支援を目標とし、津波等で被害を受けた冷凍施設の修繕や、水産業に従事する人材の育成、水産加工業に関するブランドの育成等を行っていくことを目指して活動を行っている。

貸借対照表

2013年3月31日現在

(単位:円)

科 目	当 年 度				前 年 度			増 減
	1号関係	2号関係	内部取引消去	合 計	1号関係	2号関係	合 計	
I 資産の部								
1. 流動資産								
現金預金	1,478,785,536	300,654,722		1,779,440,258	528,654,576	513,416,158	1,042,070,734	737,369,524
未収金	473,693,159	220,817,196	▲75,000	694,435,355	419,756,685	189,762,570	609,519,255	84,916,100
前払金	5,330,296	5,121,264		10,451,560	11,210,751	8,324,055	19,534,806	▲9,083,246
仮払金	70,637,480	0		70,637,480	2,549,619	0	2,549,619	68,087,861
流動資産合計	2,028,446,471	526,593,182	▲75,000	2,554,964,653	962,171,631	711,502,783	1,673,674,414	881,290,239
2. 固定資産								
(1) 基本財産								
土地(基)	6,693,458,234	6,317,009,222		13,010,467,456	6,693,458,234	6,317,009,222	13,010,467,456	0
預金(基)	33,409,666	286,336,778		319,746,444	533,409,666	286,336,778	819,746,444	▲500,000,000
金銭信託(基)	3,590,000,000	3,900,000,000		7,490,000,000	3,590,000,000	3,900,000,000	7,490,000,000	0
有価証券(基)	5,599,221,433	2,400,101,317		7,999,322,750	5,094,550,030	2,400,383,705	7,494,933,735	504,389,015
基本財産合計	15,916,089,333	12,903,447,317		28,819,536,650	15,911,417,930	12,903,729,705	28,815,147,635	4,389,015
(2) 特定資産								
受取交付金資金	1,890,451,780	2,206,630,180		4,097,081,960	1,471,563,959	2,413,494,081	3,885,058,040	212,023,920
受取寄付金資金	1,650,283,447	654,366,091		2,304,649,538	1,945,436,668	573,040,408	2,518,477,076	▲213,827,538
貸付基金	204,500,000,000	0		204,500,000,000	204,500,000,000	0	204,500,000,000	0
貸付基金引当資産	28,885,900,000	0		28,885,900,000	19,396,400,000	0	19,396,400,000	9,489,500,000
長期貸付金	175,614,100,000	0		175,614,100,000	185,103,600,000	0	185,103,600,000	▲9,489,500,000
預保納付金支援金基金	0	5,250,000,000		5,250,000,000	-	-	5,250,000,000	0
預保納付金支援金資金	0	5,250,000,000		5,250,000,000	-	-	5,250,000,000	0
貸倒引当金	▲590,063,376	0		▲590,063,376	▲644,160,528	0	▲644,160,528	54,097,152
業務費平衡基金引当資産	12,517,134,000	9,068,686,986		21,585,820,986	12,515,116,558	8,062,181,697	20,577,298,255	1,008,522,731
固定資産取得基金引当資産	3,676,165,000	1,000,000,000		4,676,165,000	3,676,165,000	0	3,676,165,000	1,000,000,000
役員退職慰労引当資産	103,402,102	99,347,118		202,749,220	91,895,227	88,291,493	180,186,720	22,562,500
退職給付引当資産	435,810,562	418,720,834		854,531,396	386,676,311	371,513,417	758,189,728	96,341,668
貸倒引当資産	590,063,376	0		590,063,376	644,160,528	0	644,160,528	▲54,097,152
建物(特定)	1,331,321,658	819,623,715		2,150,945,373	1,391,215,254	857,718,136	2,248,933,390	▲97,988,017
構築物(特定)	49,496,568	46,710,499		96,207,067	55,021,775	51,653,129	106,674,904	▲10,467,837
車両運搬具(特定)	11,188,579	1		11,188,580	119,883,933	1,060,114	120,944,047	▲109,755,467
什器備品(特定)	104,610,920	39,546,270		144,157,190	113,251,435	45,619,118	158,870,553	▲14,713,363
土地(特定)	704,571,640	0		704,571,640	704,571,640	0	704,571,640	0
ソフトウェア(特定)	74,137,533	0		74,137,533	138,147,924	0	138,147,924	▲64,010,391
著作権(特定)	3,524,500	0		3,524,500	3,524,500	0	3,524,500	0
商標権(特定)	1,802,215	0		1,802,215	2,072,369	0	2,072,369	▲270,154
電話加入権(特定)	3,299,292	0		3,299,292	3,299,292	0	3,299,292	0
保証金(特定)	3,983,683	3,281,977		7,265,660	573,170	5,210	578,380	6,687,280
寄贈物品(特定)	89,100,000	900,000		90,000,000	89,100,000	900,000	90,000,000	0
特定資産合計	227,150,283,479	19,607,813,671		246,758,097,150	227,207,515,015	12,465,476,803	239,672,991,818	7,085,105,332
固定資産合計	243,066,372,812	32,511,260,988		275,577,633,800	243,118,932,945	25,369,206,508	268,488,139,453	7,089,494,347
資産合計	245,094,819,283	33,037,854,170	▲75,000	278,132,598,453	244,081,104,576	26,080,709,291	270,161,813,867	7,970,784,586
II 負債の部								
1. 流動負債								
未払金	1,447,840,633	282,526,189	▲75,000	1,730,291,822	470,591,458	468,484,065	939,075,523	791,216,299
未払補助金	1,189,180,019	204,972,960		1,394,152,979	86,043,846	394,264,481	480,308,327	913,844,652
未払金(その他)	258,660,614	77,553,229	▲75,000	336,138,843	384,547,612	74,219,584	458,767,196	▲122,628,353
預り金	11,856,693	0		11,856,693	11,529,247	258,790	11,788,037	68,656
仮受金	218,818	0		218,818	36,249	0	36,249	182,569
賞与引当金	15,763,590	15,145,410		30,909,000	15,928,320	15,303,680	31,232,000	▲323,000
流動負債合計	1,475,679,734	297,671,599	▲75,000	1,773,276,333	498,085,274	484,046,535	982,131,809	791,144,524
2. 固定負債								
役員退職慰労引当金	103,728,655	99,660,865		203,389,520	91,895,227	88,291,493	180,186,720	23,202,800
退職給付引当金	438,589,811	421,390,210		859,980,021	417,245,613	400,883,040	818,128,653	41,851,368
固定負債合計	542,318,466	521,051,075		1,063,369,541	509,140,840	489,174,533	998,315,373	65,054,168
負債合計	2,017,998,200	818,722,674	▲75,000	2,836,645,874	1,007,226,114	973,221,068	1,980,447,182	856,198,692
III 正味財産の部								
1. 指定正味財産								
受取交付金(指定)	240,759,162,800	26,079,650,844		266,838,813,644	240,472,259,577	24,326,124,976	264,798,384,553	2,040,429,091
受取寄付金(指定)	1,670,283,447	654,366,091		2,324,649,538	1,965,436,668	573,040,408	2,538,477,076	▲213,827,538
受取預保納付金支援金(指定)	0	5,250,000,000		5,250,000,000	-	-	5,250,000,000	0
受贈固定資産(指定)	97,713,901	9,176,101		106,890,002	202,665,162	10,236,214	212,901,376	▲106,011,374
指定正味財産合計	242,527,160,148	31,993,193,036		274,520,353,184	242,640,361,407	24,909,401,598	267,549,763,005	6,970,590,179
(うち基本財産への充当額)	(15,916,089,333)	(12,903,447,317)		(28,819,536,650)	(15,911,417,930)	(12,903,729,705)	(28,815,147,635)	(4,389,015)
(うち特定資産への充当額)	(226,611,070,815)	(19,089,745,719)		(245,700,816,534)	(226,728,943,477)	(12,005,671,893)	(238,734,615,370)	(6,966,201,164)
2. 一般正味財産	549,660,935	225,938,460		775,599,395	433,517,055	198,086,625	631,603,680	143,995,715
(うち基本財産への充当額)	(0)	(0)		(0)	(0)	(0)	(0)	(0)
(うち特定資産への充当額)	(0)	(0)		(0)	(0)	(0)	(0)	(0)
正味財産合計	243,076,821,083	32,219,131,496		275,295,952,579	243,073,878,462	25,107,488,223	268,181,366,685	7,114,585,894
負債及び正味財産合計	245,094,819,283	33,037,854,170	▲75,000	278,132,598,453	244,081,104,576	26,080,709,291	270,161,813,867	7,970,784,586

貸借対照表内訳表

2013年3月31日現在

(単位:円)

科 目	公益目的事業会計			法人会計			内部取引消去	合 計
	1号関係	2号関係	合 計	1号関係	2号関係	合 計		
I 資産の部								
1. 流動資産								
現金預金	1,453,062,744	280,648,959	1,733,711,703	25,722,792	20,005,763	45,728,555		1,779,440,258
未収金	473,693,159	220,817,196	694,510,355	0	0	0	▲75,000	694,435,355
前払金	3,427,185	3,292,784	6,719,969	1,903,111	1,828,480	3,731,591		10,451,560
仮払金	69,967,480	0	69,967,480	670,000	0	670,000		70,637,480
流動資産合計	2,000,150,568	504,758,939	2,504,909,507	28,295,903	21,834,243	50,130,146	▲75,000	2,554,964,653
2. 固定資産								
(1) 基本財産								
土地(基)	6,064,273,160	5,723,210,355	11,787,483,515	629,185,074	593,798,867	1,222,983,941		13,010,467,456
預金(基)	24,723,153	211,889,216	236,612,369	8,686,513	74,447,562	83,134,075		319,746,444
金銭信託(基)	2,656,600,000	2,886,000,000	5,542,600,000	933,400,000	1,014,000,000	1,947,400,000		7,490,000,000
有価証券(基)	4,143,423,860	1,776,074,975	5,919,498,835	1,455,797,573	624,026,342	2,079,823,915		7,999,322,750
基本財産合計	12,889,020,173	10,597,174,546	23,486,194,719	3,027,069,160	2,306,272,771	5,333,341,931		28,819,536,650
(2) 特定資産								
受取交付金資金	1,890,451,780	2,206,630,180	4,097,081,960	0	0	0		4,097,081,960
受取寄付金資金	1,650,283,447	654,366,091	2,304,649,538	0	0	0		2,304,649,538
貸付基金	204,500,000,000	0	204,500,000,000	0	0	0		204,500,000,000
貸付基金引当資産	28,885,900,000	0	28,885,900,000	0	0	0		28,885,900,000
長期貸付金	175,614,100,000	0	175,614,100,000	0	0	0		175,614,100,000
預保納付金支援金基金	0	5,250,000,000	5,250,000,000	0	0	0		5,250,000,000
預保納付金支援金資金	0	5,250,000,000	5,250,000,000	0	0	0		5,250,000,000
貸倒引当金	▲590,063,376	0	▲590,063,376	0	0	0		▲590,063,376
業務費平衡基金引当資産	9,262,679,160	6,710,828,370	15,973,507,530	3,254,454,840	2,357,858,616	5,612,313,456		21,585,820,986
固定資産取得基金引当資産	2,720,362,100	740,000,000	3,460,362,100	955,802,900	260,000,000	1,215,802,900		4,676,165,000
役員退職慰労引当資産	0	0						

(単位:円)

科目	当年度			前年度			増減
	1号関係	2号関係	合計	1号関係	2号関係	合計	
I 一般正味財産増減の部							
1. 経常増減の部							
(1) 経常収益							
基本財産運用益	61,135,650	64,977,055	126,112,705	64,501,618	71,828,742	136,330,360	▲10,217,655
基本財産受取利息	56,935,650	61,123,356	118,059,006	64,501,618	71,828,742	136,330,360	▲18,271,354
基本財産受取利息振替額	4,200,000	3,853,699	8,053,699	-	-	-	8,053,699
特定資産運用益	152,918,711	32,826,991	185,745,702	158,457,828	27,191,801	185,649,629	96,073
特定資産受取利息	149,156,586	24,205,895	173,362,481	158,457,828	27,191,801	185,649,629	▲12,287,148
特定資産受取利息振替額	3,762,125	8,621,096	12,383,221	-	-	-	12,383,221
受取交付金	12,191,878,845	10,293,946,126	22,485,824,971	12,587,248,761	10,316,780,414	22,904,029,175	▲418,204,204
受取交付金振替額	12,191,878,845	10,293,946,126	22,485,824,971	12,587,248,761	10,316,780,414	22,904,029,175	▲418,204,204
受取寄付金	3,013,424,059	637,694,791	3,651,118,850	2,715,661,282	350,487,228	3,066,149,010	584,969,840
受取寄付金	0	200,000	200,000	-	-	-	200,000
受取寄付金振替額	3,013,424,059	637,494,791	3,650,918,850	2,715,661,282	350,487,228	3,066,149,010	584,769,840
事業収益	551,920,842	84,062,039	635,982,881	578,833,417	84,431,508	663,264,925	▲27,282,044
貸付料収益	124,309,082	84,062,039	208,371,121	127,072,512	84,431,508	211,504,020	▲3,132,899
貸付利息	427,611,760	0	427,611,760	451,760,905	0	451,760,905	▲24,149,145
雑収益	13,637,422	1,861,955	15,499,377	12,287,396	1,475,544	13,762,940	1,736,437
受取利息	127,815	60,740	188,555	486,788	11,624	498,412	▲309,857
為替差益	0	0	0	427,153	99,380	526,533	▲526,533
雑収益	13,509,607	1,801,215	15,310,822	11,373,455	1,364,540	12,737,995	2,572,827
経常収益計	15,984,915,529	11,115,368,957	27,100,284,486	16,116,990,302	10,852,195,737	26,969,186,039	131,098,447
(2) 経常費用							
事業費	15,553,308,759	10,786,652,812	26,339,961,571	15,811,964,971	10,394,308,575	26,206,273,546	133,688,025
貸付業務費	12,503,960	0	12,503,960	12,765,058	0	12,765,058	▲261,098
支払補助金	8,646,597,000	6,960,301,000	15,606,898,000	9,066,963,000	7,165,438,000	16,232,401,000	▲625,503,000
海外協力援助費(助成金)	1,975,598,295	1,898,123,852	3,873,722,147	1,576,043,071	1,514,237,461	3,090,280,532	783,441,615
国内協力援助費(助成金)	66,973,200	64,346,800	131,320,000	783,664,852	279,691,807	1,063,356,659	▲932,036,659
情報公開費	541,305,692	95,524,534	636,830,226	498,420,434	102,086,113	600,506,547	36,323,679
調査研究費	535,181,012	514,193,523	1,049,374,535	464,206,239	446,002,072	910,208,311	139,166,224
寄付文化醸成費	2,971,979,023	691,576,577	3,663,555,600	-	-	-	3,663,555,600
ビル運営費	104,557,675	87,235,851	191,793,526	119,376,364	86,961,093	206,337,457	▲14,543,931
事業管理費	698,612,902	475,350,675	1,173,963,577	682,678,217	450,493,326	1,133,171,543	40,792,034
給与費	324,341,229	311,621,966	635,963,195	309,361,270	297,229,455	606,590,725	29,372,470
福利厚生費	52,064,454	50,022,711	102,087,165	46,094,735	44,287,100	90,381,835	11,705,330
賞与引当金繰入額	11,976,330	11,506,670	23,483,000	11,678,235	11,220,265	22,898,500	584,500
退職給付費用	27,851,864	26,759,635	54,611,499	22,198,534	21,328,002	43,526,536	11,084,963
調査費	6,428,239	6,176,152	12,604,391	8,840,863	8,494,161	17,335,024	▲4,730,633
減価償却費	242,155,365	45,902,107	288,057,472	261,974,576	46,287,868	308,262,444	▲20,204,972
雑費	33,795,421	23,361,434	57,156,855	22,530,004	21,646,475	44,176,479	12,980,376
支払寄付金	-	-	-	2,607,847,736	349,398,703	2,957,246,439	▲2,957,246,439
管理費	486,205,775	441,156,585	927,362,360	497,342,143	446,055,392	943,397,535	▲16,035,175
給与費	179,338,401	172,305,522	351,643,923	178,443,413	171,445,631	349,889,044	1,754,879
役員報酬	80,896,936	77,724,506	158,621,442	79,621,020	76,498,626	156,119,646	2,501,796
職員給	79,621,386	76,498,979	156,120,365	80,503,060	77,346,077	157,849,137	▲1,728,772
嘱託給	18,820,079	36,902,037	55,722,116	18,319,333	17,600,928	35,920,261	981,855
福利厚生費	34,392,886	33,044,145	67,437,031	31,350,429	30,121,001	61,471,430	5,965,601
賞与引当金繰入額	3,787,260	3,638,740	7,426,000	4,250,085	4,083,415	8,333,500	▲907,500
役員退職慰労金	12,056,553	11,583,747	23,640,300	14,163,044	13,607,631	27,770,675	▲4,130,375
退職給付費用	13,718,083	13,180,118	26,898,201	11,953,056	11,484,308	23,437,364	3,460,837
旅費交通費	14,278,024	13,718,101	27,996,125	27,323,910	26,252,385	53,576,295	▲25,580,170
事務諸費	94,605,516	90,895,495	185,501,011	81,902,741	78,690,866	160,593,607	24,907,404
諸謝金	14,462,663	13,895,499	28,358,162	19,784,952	19,009,070	38,794,022	▲10,435,860
調査費	1,648,204	1,583,569	3,231,773	1,421,509	1,365,765	2,787,274	444,499
減価償却費	33,118,173	5,839,397	38,957,570	39,298,541	5,974,285	45,272,826	▲6,315,256
雑費	84,800,012	81,472,252	166,272,264	87,450,463	84,021,035	171,471,498	▲5,199,234
雑支出	-	-	-	18,583,102	0	18,583,102	▲18,583,102
雑支出	-	-	-	18,583,102	0	18,583,102	▲18,583,102
経常費用計	16,039,514,534	11,227,809,397	27,267,323,931	16,327,890,216	10,840,363,967	27,168,254,183	99,069,748
評価損益等調整前当期経常増減額	▲54,599,005	▲112,440,440	▲167,039,445	▲210,899,914	11,831,770	▲199,068,144	32,028,699
評価損益等計	0	0	0	0	0	0	0
当期経常増減額	▲54,599,005	▲112,440,440	▲167,039,445	▲210,899,914	11,831,770	▲199,068,144	32,028,699

⇒次ページに続く

(単位:円)

科目	当年度			前年度			増減
	1号関係	2号関係	合計	1号関係	2号関係	合計	
2. 経常外増減の部							
(1) 経常外収益							
特定資産売却益	0	0	0	1,321,488	0	1,321,488	▲1,321,488
車両運搬具売却益	0	0	0	1,321,488	0	1,321,488	▲1,321,488
受取交付金	12,524,962	6,345,352	18,870,314	1,229,710	0	1,229,710	17,640,604
受取交付金振替額	12,524,962	6,345,352	18,870,314	1,229,710	0	1,229,710	17,640,604
貸倒引当金取崩益	0	0	0	36,862,934	0	36,862,934	▲36,862,934
貸倒引当金取崩益	0	0	0	36,862,934	0	36,862,934	▲36,862,934
その他経常外収益	171,664,729	141,177,968	312,842,697	106,838,851	73,500,777	180,339,628	132,503,069
支払補助金返還収益	167,829,091	140,845,505	308,674,596	77,488,209	45,301,142	122,789,351	185,885,245
支払寄付金返還収益	3,526,684	35,624	3,562,308	-	-	-	3,562,308
雑収益	308,954	296,839	605,793	1,772,091	1,702,598	3,474,689	▲2,868,896
年金制度廃止に伴う退職給付引当金戻入益	0	0	0	27,578,551	26,497,037	54,075,588	▲54,075,588
経常外収益計	184,189,691	147,523,320	331,713,011	146,252,983	73,500,777	219,753,760	111,959,251
(2) 経常外費用							
特定資産売却損	0	0	0	865,443	0	865,443	▲865,443
車両運搬具売却損	0	0	0	865,443	0	865,443	▲865,443
特定資産除却損	12,524,962	6,345,352	18,870,314	6,825	0	6,825	18,863,489
建物除却損	6,604,342	6,345,352	12,949,694	1,022	0	1,022	12,948,672
什器備品除却損	5,920,620	0	5,920,620	5,803	0	5,803	5,914,817
その他経常外費用	921,844	885,693	1,807,537	254,691	397,703	652,394	1,155,143
為替差損	921,844	885,693	1,807,537	254,691	244,703	499,394	1,308,143
雑費	0	0	0	0	153,000	153,000	▲153,000
経常外費用計	13,446,806	7,231,045	20,677,851	1,126,959	397,703	1,524,662	19,153,189
当期経常外増減額	170,742,885	140,292,275	311,035,160	145,126,024	73,103,074	218,229,098	92,806,062
当期一般正味財産増減額	116,143,880	27,851,835	143,995,715	▲65,773,890	84,934,844	19,160,954	124,834,761
一般正味財産期首残高	433,517,055	198,086,625	631,603,680	499,290,945	113,151,781	612,442,726	19,160,954
一般正味財産期末残高	549,660,935	225,938,460	775,599,395	433,517,055	198,086,625	631,603,680	143,995,715
II 指定正味財産増減の部							
受取交付金(指)	12,430,521,033	12,047,594,445	24,478,115,478	11,589,941,728	11,224,517,080	22,814,458,808	1,663,656,670
受取寄付金(指)	2,612,626,577	718,453,361	3,331,079,938	4,556,146,689	353,636,115	4,909,782,804	▲1,578,702,866
受取預保納付金支援金(指)	0	5,250,000,000	5,250,000,000	-	-	-	5,250,000,000
受贈益(指)	0	0	0	307,616,423	11,296,327	318,912,750	▲318,912,750
基本財産運用益(指)	8,871,403	3,571,311	12,442,714	12,578,368	5,327,583	17,905,951	▲5,463,237
基本財産受取利息(指)	8,871,403	3,571,311	12,442,714	12,578,368	5,327,583	17,905,951	▲5,463,237
特定資産運用益(指)	5,779,567	15,126,385	20,905,952	6,491,032	15,205,290	21,696,322	▲790,370
特定資産受取利息(指)	5,779,567	15,126,385	20,905,952	6,491,032	15,205,290	21,696,322	▲790,370
貸倒引当金取崩益(指)	54,097,152	0	54,097,152	-	-	-	54,097,152
貸倒引当金取崩益(指)	54,097,152	0	54,097,152	-	-	-	54,

正味財産増減計算書(調整表)

2012年4月1日から2013年3月31日まで

(単位:円)

	決算額			前年度決算額			増減(▲)額
	1号関係	2号関係	合計	1号関係	2号関係	合計	
投資活動							
特定資産取崩収入	15,048,749,188	12,910,539,982	27,959,289,170	100,167,981	59,243,686	159,411,667	27,799,877,503
受取交付金資金取崩収入(当期交付金)	10,594,166,405	9,840,964,265	20,435,130,670	-	-	-	20,435,130,670
受取交付金資金取崩収入(期首残高)	1,471,563,959	2,413,494,081	3,885,058,040	-	-	-	3,885,058,040
受取寄付金資金取崩収入(当期寄付金)	963,036,130	63,394,270	1,026,430,400	-	-	-	1,026,430,400
受取寄付金資金取崩収入(期首残高)	1,945,436,668	573,040,408	2,518,477,076	-	-	-	2,518,477,076
業務費平衡基金取崩収入	0	0	0	0	0	0	0
役員退職慰労引当資産取崩収入	223,125	214,375	437,500	23,326,380	22,411,620	45,738,000	▲45,300,500
退職給付引当金取崩収入	20,225,749	19,432,583	39,658,332	38,335,417	36,832,066	75,167,483	▲35,509,151
貸倒引当資産取崩収入	54,097,152	0	54,097,152	36,862,934	0	36,862,934	17,234,218
特定資産売却収入	0	0	0	1,643,250	0	1,643,250	▲1,643,250
投資活動(収入)計	15,048,749,188	12,910,539,982	27,959,289,170	100,167,981	59,243,686	159,411,667	27,799,877,503
特定資産取得支出	179,360,948	2,089,103,611	2,268,464,559	32,520,044	31,245,631	63,765,675	2,204,698,884
受取交付金資金支出	54,097,152	0	54,097,152	0	0	0	54,097,152
業務費平衡基金支出	0	1,000,000,000	1,000,000,000	0	0	0	1,000,000,000
固定資産取得基金支出	0	1,000,000,000	1,000,000,000	0	0	0	1,000,000,000
役員退職慰労引当資産支出	11,730,000	11,270,000	23,000,000	14,163,044	13,607,631	27,770,675	▲4,770,675
退職給付引当資産支出	69,360,000	66,640,000	136,000,000	18,357,000	17,638,000	35,995,000	100,005,000
固定資産取得支出	44,173,796	11,193,611	55,367,407	-	-	-	55,367,407
投資活動(支出)計	179,360,948	2,089,103,611	2,268,464,559	32,520,044	31,245,631	63,765,675	2,204,698,884
前期繰越収支差額	480,014,677	242,759,928	722,774,605	557,965,738	169,525,601	727,491,339	▲4,716,734
次期繰越収支差額	568,530,327	244,066,993	812,597,320	480,014,677	242,759,928	722,774,605	89,822,715
資金収支管理科目	36,377,194	34,950,638	71,327,832	77,983,327	74,925,156	152,908,483	▲81,580,651
事業管理費支出(給与費支出)	11,678,235	11,220,265	22,898,500	12,489,390	11,999,610	24,489,000	▲1,590,500
事業管理費支出(退職給付支出)	20,225,749	19,432,583	39,658,332	26,573,877	25,531,763	52,105,640	▲12,447,308
管理費支出(役員退職慰労金支出)	223,125	214,375	437,500	23,326,380	22,411,620	45,738,000	▲45,300,500
管理費支出(給与費支出)	4,250,085	4,083,415	8,333,500	3,832,140	3,681,860	7,514,000	819,500
管理費支出(退職給付支出)	0	0	0	11,761,540	11,300,303	23,061,843	▲23,061,843
予備費	0	0	0	0	0	0	0
資金収支管理科目計	36,377,194	34,950,638	71,327,832	77,983,327	74,925,156	152,908,483	▲81,580,651
調整額							
(正)基本財産運用益(振替額)基本財産受取利息	▲4,200,000	▲3,853,699	▲8,053,699	-	-	-	▲8,053,699
(正)特定資産運用益(振替額)特定資産受取利息	▲3,762,125	▲8,621,096	▲12,383,221	-	-	-	▲12,383,221
(正)特定資産売却益	0	0	0	▲1,321,488	0	▲1,321,488	1,321,488
(正)貸倒引当金取崩益	0	0	0	▲36,862,934	0	▲36,862,934	36,862,934
(正)年金制度廃止に伴う退職給付引当金戻入益	-	-	-	▲27,578,551	▲26,497,037	▲54,075,588	54,075,588
(正)受取寄付金振替額	0	0	0	▲104,951,261	▲1,060,113	▲106,011,374	106,011,374
(正)受取交付金振替額	0	0	0	▲196,286,176	▲51,202,040	▲247,488,216	247,488,216
(正)受取交付金振替額(経常外収益)	0	0	0	▲1,229,710	0	▲1,229,710	1,229,710
(正)事業管理費(賞与引当金繰入額)	▲11,976,330	▲11,506,670	▲23,483,000	11,678,235	11,220,265	22,898,500	▲46,381,500
(正)管理費(賞与引当金繰入額)	▲3,787,260	▲3,638,740	▲7,426,000	4,250,085	4,083,415	8,333,500	▲15,759,500
(正)事業管理費(退職給付費用)	▲27,851,864	▲26,759,635	▲54,611,499	22,198,534	21,328,002	43,526,536	▲98,138,035
(正)管理費(役員退職慰労金)	▲12,056,553	▲11,583,747	▲23,640,300	14,163,044	13,607,631	27,770,675	▲51,410,975
(正)管理費(退職給付費用)	▲13,718,083	▲13,180,118	▲26,898,201	11,953,056	11,484,308	23,437,364	▲50,335,565
(正)事業管理費(減価償却費)	▲242,155,365	▲45,902,107	▲288,057,472	261,974,576	46,287,868	308,262,444	▲596,319,916
(正)管理費(減価償却費)	▲33,118,173	▲5,839,397	▲38,957,570	39,298,541	5,974,285	45,272,826	▲84,230,396
(正)特定資産売却損	0	0	0	865,443	0	865,443	▲865,443
(正)特定資産除却損	▲12,524,962	▲6,345,352	▲18,870,314	6,825	6,825	13,650	▲18,877,139
(正)当期一般正味財産増減額	▲116,143,880	▲27,851,835	▲143,995,715	-	-	-	▲143,995,715
(正)一般正味財産への振替額(指)	693,000	▲693,000	0	-	-	-	0
(貸)受取交付金資金	0	0	0	386,386,689	11,301,537	397,688,226	▲397,688,226
(貸)特定資産 固定資産	0	0	0	▲386,386,689	▲11,301,537	▲397,688,226	397,688,226
調整額計	▲480,601,595	▲165,775,396	▲646,376,991	▲1,841,781	35,226,584	33,384,803	▲679,761,794
合計	15,225,096,991	10,950,954,064	26,176,051,055	65,773,890	▲84,934,844	▲19,160,954	26,195,212,009

(注)前年度は一般正味財産に係る資金の増減を表示していたが、当年度は指定正味財産の増減を含めた資金の増減を表示することとした。

正味財産増減計算書内訳表①

2012年4月1日から2013年3月31日まで

(単位:円)

科目	公益目的事業会計			法人会計			内訳引消法	合計
	1号関係	2号関係	合計	1号関係	2号関係	合計		
I 一般正味財産増減の部								
1.経常増減の部								
(1)経常収益								
基本財産運用益	45,240,381	48,083,020	93,323,401	15,895,269	16,894,035	32,789,304		126,112,705
基本財産受取利息	42,132,381	45,231,283	87,363,664	14,803,269	15,892,073	30,695,342		118,059,006
(振替額)基本財産受取利息	3,108,000	2,851,737	5,959,737	1,092,000	1,001,962	2,093,962		8,053,699
特定資産運用益	130,701,599	25,613,698	156,315,297	22,217,112	7,213,293	29,430,405		185,745,702
特定資産受取利息	127,917,627	19,234,087	147,151,714	21,238,959	4,971,808	26,210,767		173,362,481
特定資産受取利息振替額	2,783,972	6,379,611	9,163,583	978,153	2,241,485	3,219,638		12,383,221
受取交付金	11,744,662,971	9,878,105,074	21,622,768,045	447,215,874	415,841,052	863,056,926		22,485,824,971
受取交付金振替額	11,744,662,971	9,878,105,074	21,622,768,045	447,215,874	415,841,052	863,056,926		22,485,824,971
受取寄付金	3,013,424,059	637,694,791	3,651,118,850	0	0	0		3,651,118,850
受取寄付金	0	200,000	200,000	0	0	0		200,000
受取寄付金振替額	3,013,424,059	637,494,791	3,650,918,850	0	0	0		3,650,918,850
事業収益	551,920,842	84,062,039	635,982,881	0	0	0		635,982,881
貸付料収益	124,309,082	84,062,039	208,371,121	0	0	0		208,371,121
貸付利息	427,611,760	0	427,611,760	0	0	0		427,611,760
雑収益	13,637,422	1,861,955	15,499,377	0	0	0		15,499,377
受取利息	127,815	60,740	188,555	0	0	0		188,555
雑収益	13,509,607	1,801,215	15,310,822	0	0	0		15,310,822
経常収益計	15,499,587,274	10,675,420,577	26,175,007,851	485,328,255	439,948,380	925,276,635		27,100,284,486
(2)経常費用								
事業費	15,553,308,759	10,786,652,812	26,339,961,571	0	0	0		26,339,961,571
貸付業務費	12,503,960	0	12,503,960	0	0	0		12,503,960
支払補助金	8,646,597,000	6,960,301,000	15,606,898,000	0	0	0		15,606,898,000
海外協力援助費(助成金)	1,975,598,295	1,898,123,852	3,873,722,147	0	0	0		3,873,722,147
国内協力援助費(助成金)	66,973,200	64,346,800	131,320,000	0	0	0		131,320,000
情報公開費	541,305,692	95,524,534	636,830,226	0	0	0		636,830,226
調査研究費	535,181,012	514,193,523	1,049,374,535	0	0	0		1,049,374,535
寄付文化醸成費	2,971,979,023	691,576,577	3,663,555,600	0	0	0		3,663,555,600
ビル運営費	104,557,675	87,235,851	191,793,526	0	0	0		191,793,526
事業管理費	698,612,902	475,350,675	1,173,963,577	0	0	0		1,173,963,577
給与費	324,341,229	311,621,966	635,963,195	0	0	0		635,963,195
福利厚生費	52,064,454	50,022,711	102,087,165	0	0	0		102,087,165
賞与引当金繰入額	11,976,330	11,506,670	23,483,000	0	0	0		23,483,000
退職給付費用	27,851,864	26,759,635	54,611,499	0	0	0		54,611,499
調査費	6,428,239	6,176,152	12,604,391	0	0	0		12,604,391
減価償却費	242,155,365	45,902,107	288,057,472	0	0	0		288,057,472
雑費	33,795,421	23,361,434	57,156,855	0	0	0		57,156,855
管理費	0	0	0	486,205,775	441,156,585	927,362,360		927,362,360
給与費	0	0	0	179,338,401	172,305,522	351,643,923		351,643,923
役員報酬	0	0	0	80,896,936	77,724,506	158,621,442		158,621,442
職員給	0	0	0	79,621,386	76,498,979	156,120,365		156,120,365
嘱託給	0	0	0	18,820,079	18,082,037	36,902,116		36,902,116
福利厚生費	0	0	0	34,392,886	33,044,145	67,437,031		67,437,031
賞与引当金繰入額	0	0	0	3,787,260	3,638,740	7,426,000		7,426,000
役員退職慰労金	0	0	0	12,056,553	11,583,747	23,640,300		23,640,300
退職給付費用	0	0	0	13,718,083	13,180,118	26,898,201		26,898,201
旅費								

(単位:円)

科 目	公益目的事業会計			法人会計			内部取引消去	合 計
	1号関係	2号関係	合 計	1号関係	2号関係	合 計		
2.経常外増減の部								
(1)経常外収益								
受取交付金	10,364,793	5,748,889	16,113,682	2,160,169	596,463	2,756,632		18,870,314
受取交付金振替額	10,364,793	5,748,889	16,113,682	2,160,169	596,463	2,756,632		18,870,314
その他経常外収益	171,664,729	141,177,968	312,842,697	0	0	0		312,842,697
支払補助金返還収益	167,829,091	140,845,505	308,674,596	0	0	0		308,674,596
支払寄付金返還収益	3,526,684	35,624	3,562,308	0	0	0		3,562,308
雑収益	308,954	296,839	605,793	0	0	0		605,793
経常外収益 計	182,029,522	146,926,857	328,956,379	2,160,169	596,463	2,756,632		331,713,011
(2)経常外費用								
特定資産除却損	10,364,793	5,748,889	16,113,682	2,160,169	596,463	2,756,632		18,870,314
建物除却損	5,983,534	5,748,889	11,732,423	620,808	596,463	1,217,271		12,949,694
什器備品除却損	4,381,259	0	4,381,259	1,539,361	0	1,539,361		5,920,620
その他経常外費用	921,844	885,693	1,807,537	0	0	0		1,807,537
為替差損	921,844	885,693	1,807,537	0	0	0		1,807,537
経常外費用 計	11,286,637	6,634,582	17,921,219	2,160,169	596,463	2,756,632		20,677,851
当期経常外増減額	170,742,885	140,292,275	311,035,160	0	0	0		311,035,160
当期一般正味財産増減額	117,021,400	29,060,040	146,081,440	▲877,520	▲1,208,205	▲2,085,725		143,995,715
一般正味財産期首残高	430,066,424	195,049,940	625,116,364	3,450,631	3,036,685	6,487,316		631,603,680
一般正味財産期末残高	547,087,824	224,109,980	771,197,804	2,573,111	1,828,480	4,401,591		775,599,395
II 指定正味財産増減の部								
受取交付金(指)	12,006,340,562	11,115,929,395	23,122,269,957	424,180,471	931,665,050	1,355,845,521		24,478,115,478
受取寄付金(指)	2,612,626,577	718,453,361	3,331,079,938	0	0	0		3,331,079,938
受取預保納付金支援金(指)	0	5,250,000,000	5,250,000,000	0	0	0		5,250,000,000
基本財産運用益(指)	6,564,838	2,642,770	9,207,608	2,306,565	928,541	3,235,106		12,442,714
基本財産受取利息(指)	6,564,838	2,642,770	9,207,608	2,306,565	928,541	3,235,106		12,442,714
特定資産運用益(指)	4,276,880	11,193,525	15,470,405	1,502,687	3,932,860	5,435,547		20,905,952
特定資産受取利息(指)	4,276,880	11,193,525	15,470,405	1,502,687	3,932,860	5,435,547		20,905,952
貸倒引当金取崩益(指)	54,097,152	0	54,097,152	0	0	0		54,097,152
貸倒引当金取崩益(指)	54,097,152	0	54,097,152	0	0	0		54,097,152
一般正味財産への振替額(指)	▲14,773,650,795	▲10,531,273,102	▲25,304,923,897	▲451,446,196	▲419,680,962	▲871,127,158		▲26,176,051,055
当期指定正味財産増減額	▲89,744,786	6,566,945,949	6,477,201,163	▲23,456,473	516,845,489	493,389,016		6,970,590,179
指定正味財産期首残高	235,133,392,694	20,411,950,220	255,545,342,914	7,506,968,713	4,497,451,378	12,004,420,091		267,549,763,005
指定正味財産期末残高	235,043,647,908	26,978,896,169	262,022,544,077	7,483,512,240	5,014,296,867	12,497,809,107		274,520,353,184
III 正味財産期末残高	235,590,735,732	27,203,006,149	262,793,741,881	7,486,085,351	5,016,125,347	12,502,210,698		275,295,952,579

(単位:円)

科 目	当 年 度			前 年 度			増 減
	1号関係	2号関係	合 計	1号関係	2号関係	合 計	
I 事業活動によるキャッシュ・フロー							
1. 事業活動収入							
基本財産運用収入	60,749,601	64,854,357	125,603,958	64,204,220	72,578,511	136,782,731	▲11,178,773
基本財産利息収入	60,749,601	64,854,357	125,603,958	64,204,220	72,578,511	136,782,731	▲11,178,773
特定資産運用収入	152,902,949	34,279,410	187,182,359	158,682,256	27,167,878	185,850,134	1,332,225
特定資産利息収入	152,902,949	34,279,410	187,182,359	158,682,256	27,167,878	185,850,134	1,332,225
交付金収入	12,430,521,033	12,047,594,445	24,478,115,478	11,472,375,001	11,132,154,499	22,604,529,500	1,873,585,978
交付金収入	12,430,521,033	12,047,594,445	24,478,115,478	11,472,375,001	11,132,154,499	22,604,529,500	1,873,585,978
寄付金収入	2,612,626,577	718,653,361	3,331,279,938	4,556,146,689	453,636,955	5,009,783,644	▲1,678,503,706
寄付金収入	2,612,626,577	718,653,361	3,331,279,938	4,556,146,689	453,636,955	5,009,783,644	▲1,678,503,706
預保納付金支援金収入	0	5,250,000,000	5,250,000,000	-	-	-	5,250,000,000
預保納付金支援金収入	0	5,250,000,000	5,250,000,000	-	-	-	5,250,000,000
事業収入	564,467,725	84,062,039	648,529,764	585,301,031	84,431,508	669,732,539	▲21,202,775
貸付料収入	124,309,082	84,062,039	208,371,121	127,072,512	84,431,508	211,504,020	▲3,132,899
貸付利息収入	440,158,643	0	440,158,643	458,228,519	0	458,228,519	▲18,069,876
雑収入	185,228,442	143,041,006	328,269,448	91,693,297	48,379,859	140,073,156	188,196,292
受取利息収入	129,106	61,823	190,929	1,059,542	11,579	1,071,121	▲880,192
雑収入	185,099,336	142,979,183	328,078,519	90,633,755	48,368,280	139,002,035	189,076,484
事業活動収入計	16,006,496,327	18,342,484,618	34,348,980,945	16,928,402,494	11,818,349,210	28,746,751,704	5,602,229,241
2. 事業活動支出							
事業費支出	14,457,067,391	10,954,097,130	25,411,164,521	15,195,788,017	10,628,021,012	25,823,809,029	▲412,644,508
貸付業務費支出	12,349,298	0	12,349,298	11,903,425	0	11,903,425	445,873
補助金支出	7,649,504,000	7,217,063,000	14,866,567,000	8,981,299,000	7,478,390,000	16,459,689,000	▲1,593,122,000
海外協力援助費支出	1,933,287,249	1,857,472,065	3,790,759,314	1,554,357,738	1,493,713,556	3,048,071,294	742,688,020
国内協力援助費支出	63,705,862	64,313,797	128,019,659	787,922,190	279,734,810	1,067,657,000	▲939,637,341
情報公開費支出	605,402,540	110,125,320	715,527,860	456,244,464	92,390,596	548,635,060	166,892,800
調査研究費支出	622,567,894	534,369,124	1,156,937,018	456,692,574	439,089,307	895,781,881	261,155,137
寄付文化醸成費支出	3,021,278,715	662,787,638	3,684,066,353	-	-	-	3,684,066,353
ビル運営費支出	103,123,774	87,167,780	190,291,554	124,546,282	88,420,819	212,967,101	▲22,675,547
事業管理費支出	445,848,059	420,798,406	866,646,465	427,231,875	408,964,676	836,196,551	30,449,914
寄付金支出	0	0	0	2,395,590,469	347,317,248	2,742,907,717	▲2,742,907,717
管理費支出	423,713,733	404,784,181	828,497,914	465,645,174	448,343,014	913,988,188	▲85,490,274
給与費支出	183,801,750	176,278,417	360,080,167	181,722,275	175,340,341	357,062,616	3,017,551
役員報酬支出	80,761,999	77,718,563	158,480,562	79,735,310	76,529,942	156,265,252	2,215,310
職員給支出	84,094,842	80,493,109	164,587,951	83,746,516	81,128,547	164,875,063	▲287,112
嘱託給支出	18,944,909	18,066,745	37,011,654	18,220,100	17,662,301	35,882,401	1,129,253
臨時雇賃金支出	0	0	0	20,349	19,551	39,900	▲39,900
福利厚生費支出	33,108,699	31,810,320	64,919,019	31,302,612	30,075,057	61,377,669	3,541,350
役員退職慰労金支出	223,125	214,375	437,500	23,326,380	22,411,620	45,738,000	▲45,300,500
退職給付支出	1,666,760	0	1,666,760	11,459,980	11,300,303	22,760,283	▲21,093,523
旅費交通費支出	14,735,201	13,513,626	28,248,827	27,221,758	26,154,239	53,375,997	▲25,127,170
事務諸費支出	88,588,273	85,392,850	173,981,123	82,140,580	78,977,027	161,117,607	12,863,516
諸謝金支出	14,919,221	14,353,051	29,272,272	19,708,596	18,754,294	38,462,890	▲9,190,618
調査費支出	1,696,340	1,581,778	3,278,118	1,372,534	1,366,750	2,739,284	538,834
雑費支出	84,974,364	81,639,764	166,614,128	87,390,459	83,963,383	171,353,842	▲4,739,714
雑支出	-	-	-	15,506,679	153,108	15,659,787	▲15,659,787
雑支出	-	-	-	15,506,679	153,108	15,659,787	▲15,659,787
事業活動支出計	14,880,781,124	11,358,881,311	26,239,662,435	15,676,939,870	11,076,517,134	26,753,457,004	▲513,794,569
小計	1,125,715,203	6,983,603,307	8,109,318,510	1,251,462,624	741,832,076	1,993,294,700	6,116,023,810
法人税等の支払額	0	0	0	48,295,500	0	48,295,500	▲48,295,500
事業活動によるキャッシュ・フロー	1,125,715,203	6,983,603,307	8,109,318,510	1,203,167,124	741,832,076	1,944,999,200	6,164,319,310

⇒次ページに続く

(単位:円)

科 目	当 年 度			前 年 度			増 減
	1号関係	2号関係	合 計	1号関係	2号関係	合 計	
II 投資活動によるキャッシュ・フロー							
1. 投資活動収入							
特定資産売却収入	0	0	0	1,643,250	0	1,643,250	▲1,643,250
車両運搬具売却収入	0	0	0	1,643,250	0	1,643,250	▲1,643,250
特定資産取崩収入	15,048,749,188	12,910,539,982	27,959,289,170	15,145,226,693	10,674,254,885	25,819,481,578	2,139,807,592
業務費平衡基金引当資産取崩収入	0	0	0	1,500,000,000	1,400,000,000	2,900,000,000	▲2,900,000,000
役員退職慰労引当資産取崩収入	223,125	214,375	437,500	23,326,380	22,411,620	45,738,000	▲45,300,500
退職給付引当資産取崩収入	20,225,749	19,432,583	39,658,332	38,335,417	36,832,066	75,167,483	▲35,509,151
貸倒引当資産取崩収入	54,097,152	0	54,097,152	36,862,934	0	36,862,934	17,234,218
受取交付金資金取崩収入	12,065,730,364	12,254,458,346	24,320,188,710	10,935,991,941	8,865,583,584	19,801,575,525	4,518,613,185
受取寄付金資金取崩収入	2,908,472,798	636,434,678	3,544,907,476	2,610,710,021	349,427,615	2,960,137,636	584,769,840
投資活動収入計	15,048,749,188	12,910,539,982	27,959,289,170	15,146,869,943	10,674,254,885	25,821,124,828	2,138,164,342
2. 投資活動支出							
特定資産取得支出	15,222,508,558	20,105,151,417	35,327,659,975	16,109,763,821	11,617,042,295	27,726,806,116	7,600,853,859
預保納付金支援基金支出	0	5,250,000,000	5,250,000,000	-	-	-	5,250,000,000
業務費平衡基金引当資産支出	0	1,000,000,000	1,000,000,000	0	0	0	1,000,000,000
固定資産取得基金引当資産支出	0	1,000,000,000	1,000,000,000	0	0	0	1,000,000,000
役員退職慰労引当資産支出	11,730,000	11,270,000	23,000,000	14,163,044	13,607,631	27,770,675	▲4,770,675
退職給付引当資産支出	69,360,000	66,640,000	136,000,000	18,357,000	17,638,000	35,995,000	100,005,000
受取交付金資金取得支出	12,484,618,185	12,047,594,445	24,532,212,630	11,472,375,001	11,132,154,499	22,604,529,500	1,927,683,130
受取寄付金資金取得支出	2,612,626,577	718,453,361	3,331,079,938	4,556,146,689	453,636,955	5,009,783,644	▲1,678,703,706
固定資産取得支出	44,173,796	11,193,611	55,367,407	48,722,087	5,210	48,727,297	6,640,110
投資活動支出計	15,222,508,558	20,105,151,417	35,327,659,975	16,109,763,821	11,617,042,295	27,726,806,116	7,600,853,859
投資活動によるキャッシュ・フロー	▲173,759,370	▲7,194,611,435	▲7,368,370,805	▲962,893,878	▲942,787,410	▲1,905,681,288	▲5,462,689,517
III 財務活動によるキャッシュ・フロー							
1. 財務活動収入							
財務活動収入計	0	0	0	0	0	0	0
2. 財務活動支出							
財務活動支出計	0	0	0	0	0	0	0
財務活動によるキャッシュ・フロー	0	0	0	0	0	0	0
IV 現金及び現金同等物に係る換算差額	▲1,824,873	▲1,753,308	▲3,578,181	1,812,434	1,741,360	3,553,794	▲7,131,975
V 現金及び現金同等物の増減額	950,130,960	▲212,761,436	737,369,524	242,085,680	▲199,213,974	42,871,706	694,497,818
VI 現金及び現金同等物の期首残高	528,654,576	513,416,158	1,042,070,734	286,568,896	712,630,132	999,199,028	42,871,706
VII 現金及び現金同等物の期末残高	1,478,785,536	300,654,722	1,779,440,258	528,654,576	513,416,158	1,042,070,734	737,369,524

(単位:円)

貸借対照表科目	場所・物量等	使用目的等	金 額			
			1号関係	2号関係	内部取引消去	合 計
I 資産の部						
1. 流動資産						
現金預金			1,478,785,536	300,654,722		1,779,440,258
現金	手元保管	運転資金として	702,752	0		702,752
預金	普通預金 商工中金(本店)他	運転資金として	1,478,082,784	300,654,722		1,778,737,506
未収金		支払補助金返還収益等の未収金	473,693,159	220,817,196	▲75,000	694,435,355
前払金		事業費等の前払金	5,330,296	5,121,264		10,451,560
仮払金		事業費等の仮払金	70,637,480	0		70,637,480
流動資産合計			2,028,446,471	526,593,182	▲75,000	2,554,964,653
2. 固定資産						
(1)基本財産						
土地(基)	2,072.57㎡ 港区赤坂1-2-2他	公益目的保有財産であり、船舶等振興業務の施設に使用している。	6,693,458,234	6,317,009,222		13,010,467,456
預金(基)	定期預金 沖繩銀行(東京)他	公益目的保有財産であり、運用益を船舶等振興業務の財源として使用している。	33,409,666	286,336,778		319,746,444
金銭信託(基)	りそな銀行(東公)	公益目的保有財産であり、運用益を船舶等振興業務の財源として使用している。	3,590,000,000	3,900,000,000		7,490,000,000
有価証券(基)	特殊債権 特別第9回鉄道建設・運輸施設整備支援機構債他	公益目的保有財産であり、運用益を船舶等振興業務の財源として使用している。	5,599,221,433	2,400,101,317		7,999,322,750
基本財産合計			15,916,089,333	12,903,447,317		28,819,536,650
(2)特定資産						
受取交付金資金	普通預金 商工中金(本店)他	モーターボート競走の売上からの交付金であり、船舶等振興業務の財源として使用している。	1,890,451,780	2,206,630,180		4,097,081,960
受取寄付金資金	普通預金 三菱東京UFJ銀行(本店)他	寄付金により受け入れた資産であり、船舶等振興業務として使用している。	1,650,283,447	654,366,091		2,304,649,538
貸付基金						
貸付基金引当資産	定期預金 沖繩銀行(東京)他	長期貸付金の財源として使用している。	28,885,900,000	0		28,885,900,000
長期貸付金	長期貸付金	金融機関に対する長期貸付金であり、運用益を船舶等振興業務の財源として使用している。	175,614,100,000	0		175,614,100,000
預保納付金支援基金	三菱UFJ信託銀行(本)	支支支出金として受け入れた資産であり、船舶等振興業務として使用している。	0	5,250,000,000		5,250,000,000
貸倒引当金			▲590,063,376	0		▲590,063,376
業務費平衡基金引当資産	三井住友信託銀行(本営)他	船舶等振興業務の財源として、積立て管理されている資産である。	12,517,134,000	9,068,686,986		21,585,820,986
固定資産取得基金引当資産	特殊債権 特別第9回鉄道建設・運輸施設整備支援機構債他	船舶等振興業務の積立資産であり、固定資産の取得資金として管理されている資産である。	3,676,165,000	1,000,000,000		4,676,165,000
役員退職慰労引当資産	定期預金 三菱東京UFJ銀行(新富町)他	役員退職慰労引当金に対応する資産	103,402,102	99,347,118		202,749,220
退職給付引当資産	定期預金 沖繩銀行(東京)他	退職給付引当金に対応する資産	435,810,562	418,720,834		854,531,396
貸倒引当資産	定期預金 沖繩銀行(東京)	貸倒引当金に対応する資産	590,063,376	0		590,063,376
建物(特定)	港区赤坂1-2-2他	公益目的保有財産であり、船舶等振興業務の施設に使用している。	1,331,321,658	819,623,715		2,150,945,373
構築物(特定)	港区赤坂1-2-2他	公益目的保有財産であり、船舶等振興業務に供している。	49,496,568	46,710,499		96,207,067
車両運搬具(特定)	港区赤坂1-2-2他	公益目的保有財産であり、船舶等振興業務に供している。	11,188,579	1		11,188,580
什器備品(特定)	港区赤坂1-2-2他	公益目的保有財産であり、船舶等振興業務に供している。	104,610,920	39,546,270		144,157,190
土地(特定)	港区赤坂1-2-2他	公益目的保有財産であり、船舶等振興業務に供している。	704,571,640	0		704,571,640
ソフトウェア(特定)	港区赤坂1-2-2他	公益目的保有財産であり、船舶等振興業務に供している。	74,137,533	0		74,137,533
著作権(特定)	港区赤坂1-2-2他	公益目的保有財産であり、船舶等振興業務に供している。	3,524,500	0		3,524,500
商標権(特定)	港区赤坂1-2-2他	公益目的保有財産であり、船舶等振興業務に供している。	1,802,215	0		1,802,215
電話加入権(特定)	港区赤坂1-2-2他	公益目的保有財産であり、船舶等振興業務に供している。	3,299,292	0		3,299,292
保証金(特定)	港区赤坂1-2-2他	公益目的保有財産であり、船舶等振興業務に供している。	3,983,683	3,281,977		7,265,660
寄贈物品(特定)	港区赤坂1-2-2他	寄付により受け入れた公益目的保有財産であり、船舶等振興業務に供している。	89,100,000	900,000		90,000,000
特定資産合計			227,150,283,479	19,607,813,671		246,758,097,150
固定資産合計			243,066,372,812	32,511,260,988		275,577,633,800
資産合計			245,094,819,283	33,037,854,170	▲75,000	278,132,598,453

(単位：円)

貸借対照表科目	場所・物量等	使用目的等	金額			
			1号関係	2号関係	内部取引消去	合計
II 負債の部						
1. 流動負債						
未払金		未払補助金等	1,447,840,633	282,526,189	▲75,000	1,730,291,822
預り金		職員からの所得税の預り金等	11,856,693	0		11,856,693
仮受金			218,818	0		218,818
賞与引当金		職員56名に対する賞与の支払に備えるもの	15,763,590	15,145,410		30,909,000
流動負債合計			1,475,679,734	297,671,599	▲75,000	1,773,276,333
2. 固定負債						
役員退職慰労引当金		役員18名に対する退職慰労金の支払に備えるもの	103,728,655	99,660,865		203,389,520
退職給付引当金		職員68名に対する退職金の支払に備えるもの	438,589,811	421,390,210		859,980,021
固定負債合計			542,318,466	521,051,075		1,063,369,541
負債合計			2,017,998,200	818,722,674	▲75,000	2,836,645,874
正味財産			243,076,821,083	32,219,131,496		275,295,952,579

貸付基金収支決算明細書

2012年4月1日から2013年3月31日まで

1 造船関係貸付基金

(単位：円)

科目	予算額	決算額	差異
	1号関係	1号関係	
(収入の部)			
貸付基金繰入額	10,000,000	0	▲10,000,000
長期貸付金償還額	46,400,000,000	48,538,400,000	2,138,400,000
当期収入合計	46,410,000,000	48,538,400,000	2,128,400,000
前期繰越収支差額	18,900,000,000	19,396,400,000	496,400,000
収入合計	65,310,000,000	67,934,800,000	2,624,800,000
(支出の部)			
長期貸付金	65,310,000,000	39,048,900,000	▲26,261,100,000
貸付基金取崩額	0	0	0
当期支出合計	65,310,000,000	39,048,900,000	▲26,261,100,000
当期収支差額	▲18,900,000,000	9,489,500,000	28,389,500,000
次期繰越収支差額	0	28,885,900,000	28,885,900,000

(注) 年度末
 貸付基金引当資産 28,885,900,000円
 貸付金残高 175,614,100,000円
 貸付基金総額 204,500,000,000円

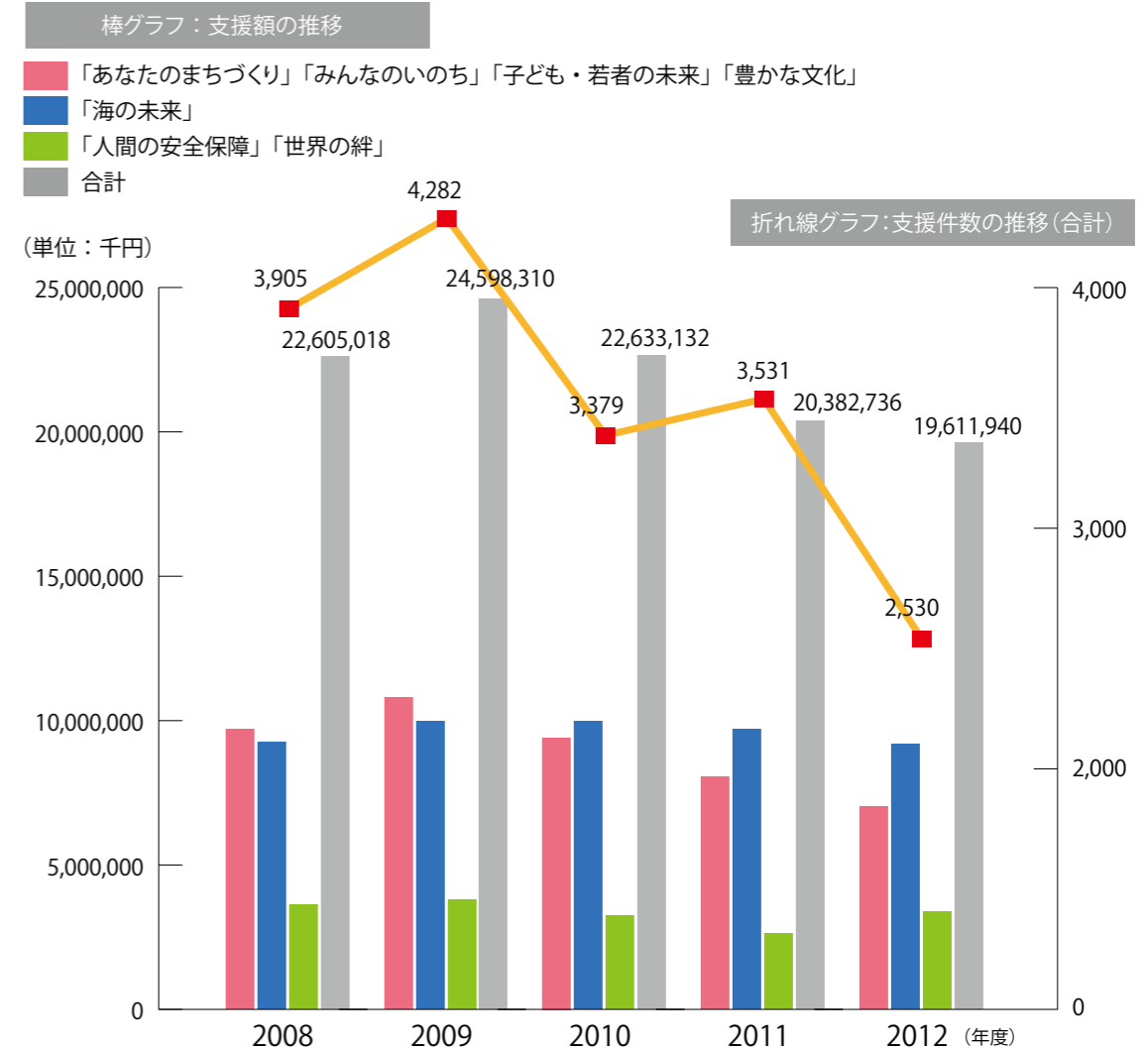
預保納付金支援基金収支決算細書

2012年4月1日から2013年3月31日まで

(単位：円)

科目	予算額	決算額	差異
	2号関係	2号関係	
(収入の部)			
預保納付金支援金収入	5,250,000,000	5,250,000,000	0
特定資産運用収入	0	0	0
預保納付金支援金利息収入	0	0	0
貸与奨学金返還額	0	0	0
当期収入合計	5,250,000,000	5,250,000,000	0
前期繰越収支差額	0	0	0
収入合計	5,250,000,000	5,250,000,000	0
(支出の部)			
貸与奨学金	0	0	0
預保納付金支援基金取崩額	0	0	0
当期支出合計	0	0	0
当期収支差額	5,250,000,000	5,250,000,000	0
次期繰越収支差額	5,250,000,000	5,250,000,000	0

支援実績の推移



日本財団は、第三者の様々な立場からのご意見を取り入れて活動を行っています。

代表者：会長 笹川陽平

所在地：〒107-8404 東京都港区赤坂1-2-2

総合案内(コールセンター) Tel.03-6229-5111 Fax.03-6229-5110

公式サイト <http://www.nippon-foundation.or.jp>

設立年月日：1962年(昭和37年)10月1日

日本財団は、ボートレース事業からの拠出金をもとに、船舶の技術開発や海上の安全確保、福祉や教育の向上、人道援助や人材育成を通じた国際貢献など、人々のよりよい暮らしを支える活動を推進しています。

基本財産：288億円(2013年3月末日)

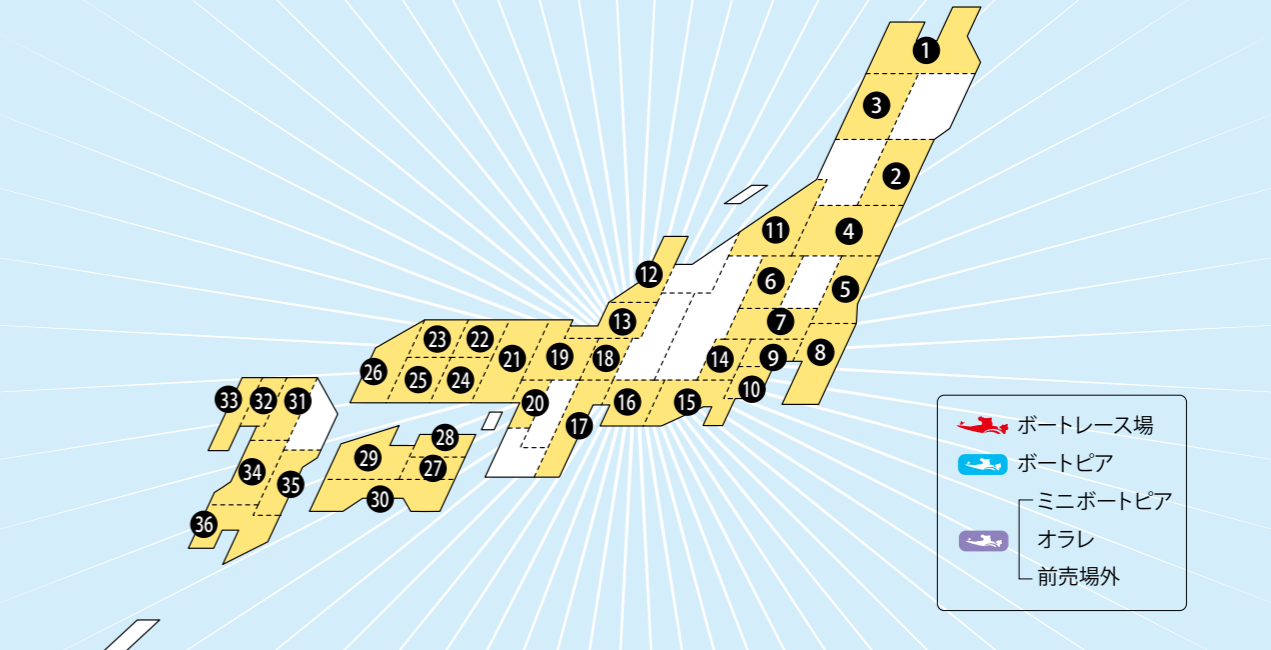
人員構成：役員10名 評議員7名

職員93名/平均年齢39.1歳(2013年7月1日現在)

役員			2013年7月1日現在
役職名	氏名		
会長	笹川陽平	元・日本財団 理事長	
理事長	尾形武寿	元・日本財団 常務理事	
常務理事	海野光行	元・日本財団 海洋グループ長	
常務理事	大野修一	元・日本財団 国際部長	
常務理事	佐藤英夫	元・日本財団 国際協力グループ長	
常務理事	田南立也	元・日本財団 国際協力グループ長	
常務理事	前田 晃	元・日本財団 経営企画グループ長	
監事(常勤)	金子 明	元・日本財団 総務グループ長	
監事	大藪卓也	公認会計士 税理士	
監事	吉田 博	税理士	
			計10名(50音順)

評議員			2013年7月1日現在
氏名			
河村幹夫	多摩大学 名誉教授		
下村のぶ子	(株)海電社 代表取締役社長		
田久保忠衛	杏林大学 名誉教授		
千野境子	産経新聞社 客員論説委員		
皆川浩二	(一財)日本モーターボート競走会 会長		
屋山太郎	政治評論家		
渡部 昇	上智大学 名誉教授		
			計7名(五十音順/敬称略)

ボートレースを楽しめるスペースが全国に広がっています。



- ①青森県 ボートピアなんぶ ミニボートピア黒石
- ②宮城県 ボートピア大郷 ボートピア川崎
- ③秋田県 ボートピア河辺 ボートピア玉川
- ④福島県 ボートピア玉川 ミニボートピア福島
- ⑤茨城県 ボートピア岩間
- ⑥群馬県 桐生 戸田
- ⑦埼玉県 戸田 ボートピア岡部
- ⑧千葉県 ボートピア習志野 ボートピア市原
- ⑨東京都 江戸川 平和島 多摩川
- ⑩神奈川県 ボートピア横浜 ミニボートピア阿賀野
- ⑪新潟県 ミニボートピア阿賀野 オラレ上越
- ⑫石川県 ミニボートピア津幡
- ⑬福井県 三国
- ⑭山梨県 ミニボートピア双葉
- ⑮静岡県 浜名湖
- ⑯愛知県 蒲郡 常滑 ボートピア名古屋 オラレセントレア
- ⑰三重県 津
- ⑱滋賀県 びわこ
- ⑲京都府 ボートピア京都やわた
- ⑳大阪府 住之江 ボートピア梅田 ミニボートピアりんくう
- ㉑兵庫県 尼崎 ボートピア神戸新開地 ボートピア姫路
- ㉒鳥取県 ミニボートピア鳥取
- ㉓島根県 ボートピア松江
- ㉔岡山県 児島
- ㉕広島県 宮島 ボートピア呉
- ㉖山口県 徳山 下関 ミニボートピア山口あじす
- ㉗徳島県 鳴門 オラレ美馬
- ㉘香川県 丸亀 ボートピアまるがめ
- ㉙愛媛県 ボートピア朝倉
- ㉚高知県 ボートピア土佐
- ㉛福岡県 若松 芦屋 福岡 ボートピア勝山 ミニボートピア北九州メディアドーム ミニボートピア嘉麻
- ㉜佐賀県 唐津 ボートピア三日月 ボートピアみやき 前売場外ミニット オラレ呼子
- ㉝長崎県 大村 ミニボートピア長崎五島 ミニボートピア長崎時津 ミニボートピア長崎波佐見 前売場外おおむら オラレ島原
- ㉞熊本県 ミニボートピア長洲
- ㉟宮崎県 ボートピア高城 ミニボートピア日向 オラレ日南
- ㊱鹿児島県 ボートピア金峰 ミニボートピアさつま川内 ミニボートピア天文館 オラレ志布志



〒107-8404 東京都港区赤坂 1-2-2
Tel:03-6229-5111 Fax:03-6229-5110
E-mail:cc@ps.nippon-foundation.or.jp