

# 18歳意識調査 「第14回 - 海外と日本-」詳細版

---

日本財団 2019年5月29日

# 目次

調査概要	3		
海外に行ったことがあるか	5	外国人の友人を作りたいか	20
海外で行ったことのある地域	6	外国人の友人を作りたい理由	21
海外で生活することへの興味	7	外国人の友人を作りたいと思わない理由	22
海外で生活することに興味がある人の理由	8	日本人が世界に誇れるもの	23
海外で生活することに興味がない人の理由	10	他の先進諸国に比べて日本に欠けているもの	25
海外で生活する手段として考えていること	12	日本が良い国だと思うか	27
学校での英語教育について	14	日本が良い国だと思う理由	28
学校での英語教育が役に立った理由	15	日本が良い国だと思わない／分からない理由	29
学校での英語教育が役に立たなかった理由	17	最近の日本の若者の内向き思考について	30
外国人の友人について	19	最近の日本の若者が内向き思考だと思う理由	31
		最近の日本の若者が内向き思考だと思わない理由	32

# 調査概要「18歳意識調査」 - 海外と日本 -

**調査対象** 全国の17歳～19歳男女

**回答数** 1,000 ※下記の割付にて回収

	17歳	18歳	19歳	計
男性	166	167	167	500
女性	166	167	167	500
合計	332	334	334	1,000

**調査除外** 下記の関係者は調査から除外  
印刷業・出版業/マスコミ・メディア関連/  
情報提供サービス・調査業/広告業

**実施期間** 2019年4月26日（金）～ 5月8日（水）

**調査手法** インターネット調査

※構成比は小数点以下第2位を四捨五入しているため、合計しても必ずしも100とはならない。

# 詳細

---

# 海外に行ったことがあるか

- 海外渡航経験者は全体で「2回以上ある」「1回だけある」を合わせて46.6%、「行ったことがない」人は53.4%で、行ったことがない人の方が多い。
- 海外渡航経験者のうち、2回以上行ったことがある人は22.0%、1回だけある人は24.6%。
- 海外での生活に「とても興味がある」人は海外渡航経験者が57.4%いる。学校での英語教育について「とても役にたった」という人は海外渡航経験者では58.6%で、海外に2回以上行っている人は34.5%いる。外国人の友人が「2人以上」いる人は海外に2回以上行ったことがある人が42.7%で、海外渡航経験者では72.3%になる。

Q1 あなたは海外に行ったことがありますか。(n=1,000)

		(n)	2回以上ある	1回だけある	行ったことがない	経 海 外 航 験 者	非 海 外 航 験 者
全体		(1000)	22.0	24.6	53.4	46.6	53.4
性別	男性	(500)	22.4	22.6	55.0	45.0	55.0
	女性	(500)	21.6	26.6	51.8	48.2	51.8
Q3 海外での生活	とても興味がある	(223)	34.1	23.3	42.6	57.4	42.6
	興味がある	(305)	23.0	25.2	51.8	48.2	51.8
	どちらとも言えない	(168)	20.8	23.8	55.4	44.6	55.4
	興味がない	(141)	14.2	31.2	54.6	45.4	54.6
	全く興味がない	(163)	11.7	20.2	68.1	31.9	68.1
Q7 学校での英語教育 について	とても役に立った	(116)	34.5	24.1	41.4	58.6	41.4
	役に立った	(356)	20.8	27.2	52.0	48.0	52.0
	どちらとも言えない	(329)	19.8	24.6	55.6	44.4	55.6
	役に立たなかった	(135)	20.7	23.0	56.3	43.7	56.3
	全く役に立たなかった	(64)	20.3	14.1	65.6	34.4	65.6
Q10 外国人の友人有無	2人以上	(213)	42.7	29.6	27.7	72.3	27.7
	1人	(152)	16.4	38.2	45.4	54.6	45.4
	いない	(635)	16.4	19.7	63.9	36.1	63.9
Q15 日本が良い国だと思うか	思う	(769)	22.8	24.8	52.4	47.6	52.4
	思わない	(67)	22.4	23.9	53.7	46.3	53.7
	わからない	(164)	18.3	23.8	57.9	42.1	57.9
Q17 最近の日本の若者は内向 き思考だと思うか	そう思う	(431)	19.7	23.9	56.4	43.6	56.4
	そう思わない	(339)	26.3	26.8	46.9	53.1	46.9
	どちらともいえない	(230)	20.0	22.6	57.4	42.6	57.4

は全体より+10pt以上

は全体より+5ポイント以上

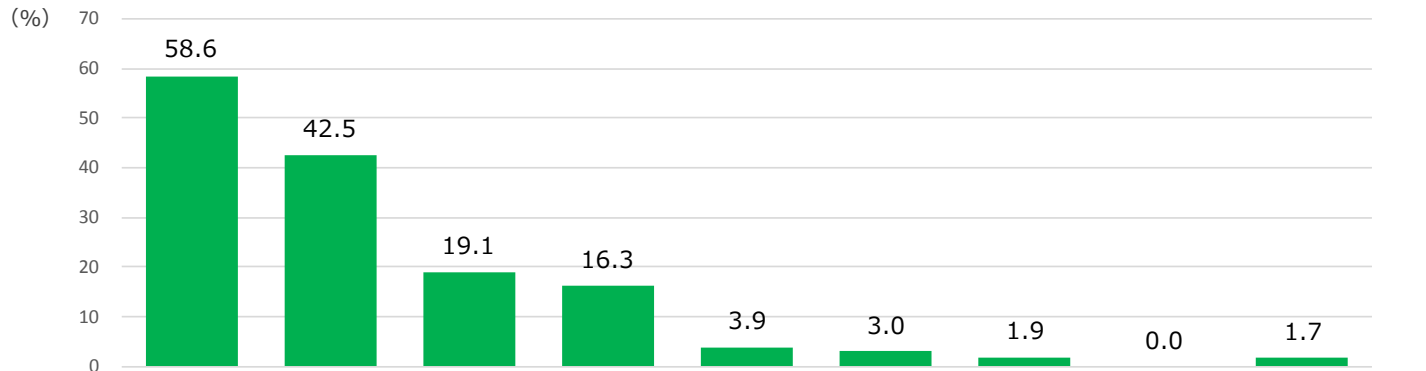
は全体より-10ポイント以下

は全体より-5ポイント以上

# 海外で行ったことのある地域

- 海外渡航先において、全体で最も多いのは「アジア」で58.6%、次いで「北米」が42.5%。
- 男女別では、「オセアニア」が女性が21.6%で、男性の16.4%よりも高くなっている。

Q2 以下のどちらに行ったことがありますか。（複数回答）  
※海外渡航経験者のみ（n=466）



■ は全体より+10ポイント以上  
■ は全体より+5ポイント以上  
■ は全体より-10ポイント以下  
■ は全体より-5ポイント以下

		(n)	ア ジ ア	北 米 （ グ ア ム ）	オ セ ア ニ ア	欧 州 ・ ロ シ ア	中 南 米	中 東	ア フ リ カ	そ の 他	分 か え ら な い ／	(%)
全体		(466)	58.6	42.5	19.1	16.3	3.9	3.0	1.9	0.0	1.7	
性別	男性	(225)	60.0	44.0	16.4	15.6	4.0	4.0	2.7	0.0	1.3	
	女性	(241)	57.3	41.1	21.6	17.0	3.7	2.1	1.2	0.0	2.1	
Q1 海外渡航者	2回以上ある	(220)	69.1	64.1	26.8	23.2	6.4	4.1	2.7	0.0	1.4	
	1回だけある	(246)	49.2	23.2	12.2	10.2	1.6	2.0	1.2	0.0	2.0	

# 海外で生活することへの興味

- 海外で生活することへの興味について、全体では「とても興味がある」22.3%、「興味がある」30.5%で、合計52.8%。
- 学校での英語教育について、「とても役に立った」人は「とても興味がある」が49.1%。

Q3 あなたは親の転勤や引っ越し以外で、自分で選択できるとしたら今後海外で生活することに興味がありますか。(n=1,000)

		(n)	とても興味がある	興味がある	どちらとも言えない	興味がない	全く興味がない	TOP2	BTM2	(%)
全体		(1000)	22.3	30.5	16.8	14.1	16.3	52.8	30.4	
性別	男性	(500)	18.8	29.4	17.6	15.6	18.6	48.2	34.2	
	女性	(500)	25.8	31.6	16.0	12.6	14.0	57.4	26.6	
Q1 海外渡航経験	2回以上ある	(220)	34.5	31.8	15.9	9.1	8.6	66.4	17.7	
	1回だけある	(246)	21.1	31.3	16.3	17.9	13.4	52.4	31.3	
	行ったことがない	(534)	17.8	29.6	17.4	14.4	20.8	47.4	35.2	
Q7 学校での英語教育について	とても役に立った	(116)	49.1	22.4	10.3	9.5	8.6	71.6	18.1	
	役に立った	(356)	23.6	34.6	17.1	14.0	10.7	58.1	24.7	
	どちらとも言えない	(329)	17.3	31.6	20.4	13.7	17.0	48.9	30.7	
	役に立たなかった	(135)	16.3	31.9	17.0	17.0	17.8	48.1	34.8	
	全く役に立たなかった	(64)	4.7	14.1	7.8	18.8	54.7	18.8	73.4	
Q10 外国人の友人有無	2人以上	(213)	41.3	33.8	11.3	7.0	6.6	75.1	13.6	
	1人	(152)	22.4	38.8	14.5	11.8	12.5	61.2	24.3	
	いない	(635)	15.9	27.4	19.2	17.0	20.5	43.3	37.5	
Q11 今後外国人の友人を作りたいと思うか ※Q10で「いない」人のみ	とてもそう思う	(132)	47.0	31.1	12.9	4.5	4.5	78.0	9.1	
	そう思う	(242)	13.6	41.3	21.1	13.2	10.7	55.0	24.0	
	どちらとも言えない	(155)	3.9	18.1	27.1	30.3	20.6	21.9	51.0	
	そう思わない	(58)	6.9	10.3	27.6	55.2		6.9	82.8	
	全くそう思わない	(48)	2.1	12.5	14.6	70.8		2.1	85.4	
Q15 日本が良い国だと思うか	思う	(769)	22.8	31.1	16.1	14.8	15.2	53.8	30.0	
	思わない	(67)	25.4	34.3	19.4	7.5	13.4	59.7	20.9	
	わからない	(164)	18.9	26.2	18.9	13.4	22.6	45.1	36.0	
Q17 最近の日本若者は内向き思考だと思うか	そう思う	(431)	16.7	28.8	19.3	15.5	19.7	45.5	35.3	
	そう思わない	(339)	31.6	35.7	13.3	9.4	10.0	67.3	19.5	
	どちらともいえない	(230)	19.1	26.1	17.4	18.3	19.1	45.2	37.4	

は全体より+10ポイント以上

は全体より+5ポイント以上

は全体より-10ポイント以下

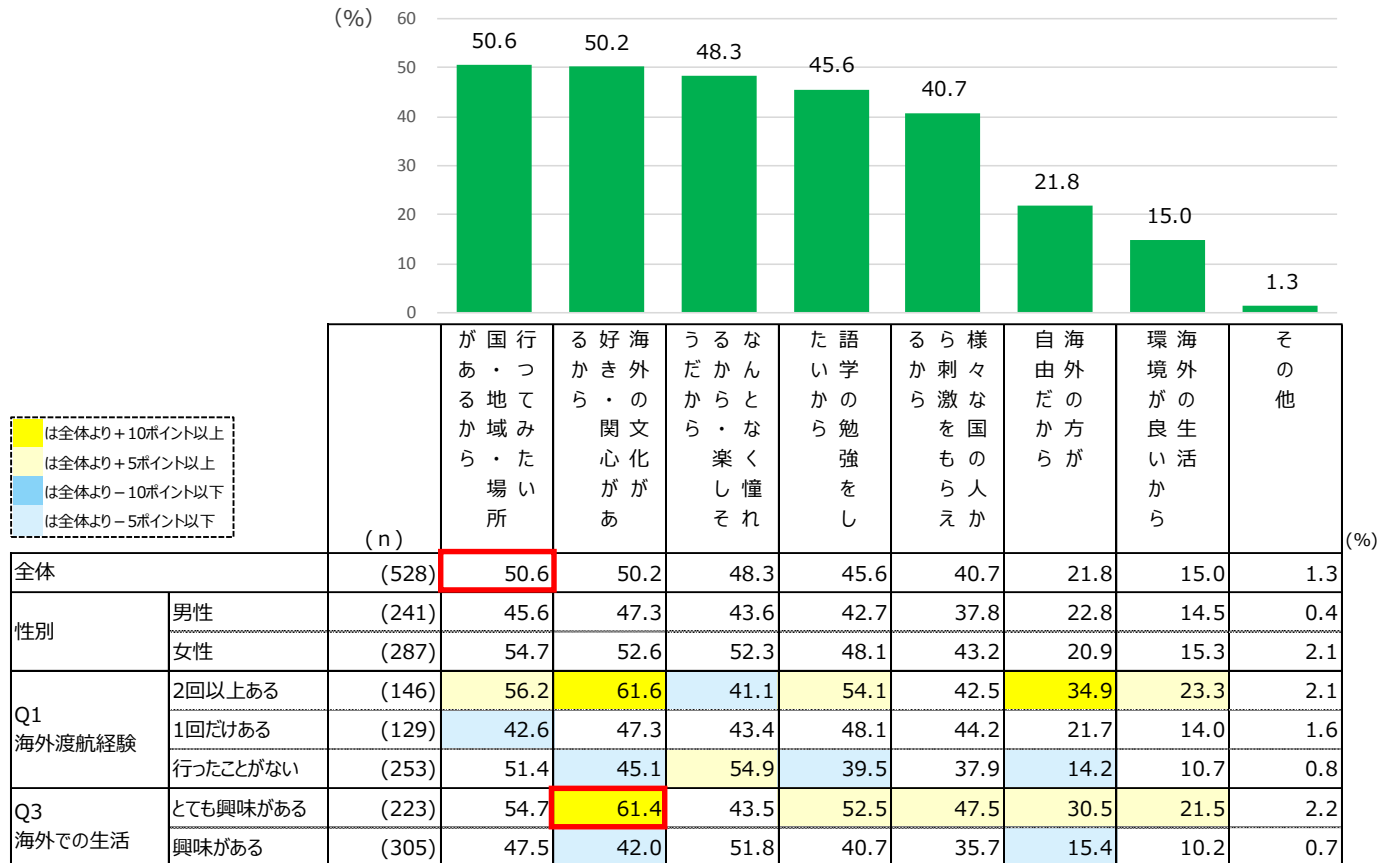
は全体より-5ポイント以上

# 海外で生活することに興味がある人の理由 1/2

- 海外で生活することに興味がある人の理由は、全体では「行ってみたい国・地域・場所があるから」が50.6%と最も高い。
- 海外での生活に「とても興味がある」人は、「海外の文化が好き・関心があるから」が61.4%と全体よりも10ポイント以上高くなっている。

Q4 前問で「とても興味がある」「興味がある」とお答えになった理由。(複数回答)

※海外で生活することに興味のある人 (n=528)





# 海外で生活することに興味がある人の理由 2/2

- 外国人の友人が「2人以上」いる人は「海外の文化が好き・関心があるから」が64.4%、「語学の勉強をしたいから」が61.9%、「行ってみたい国・地域・場所があるから」が60.6%といずれも全体よりも10ポイント以上高くなっている。

Q4 前問で「とても興味がある」「興味がある」とお答えになった理由。(複数回答)  
 ※海外で生活することに興味のある人 (n=528)

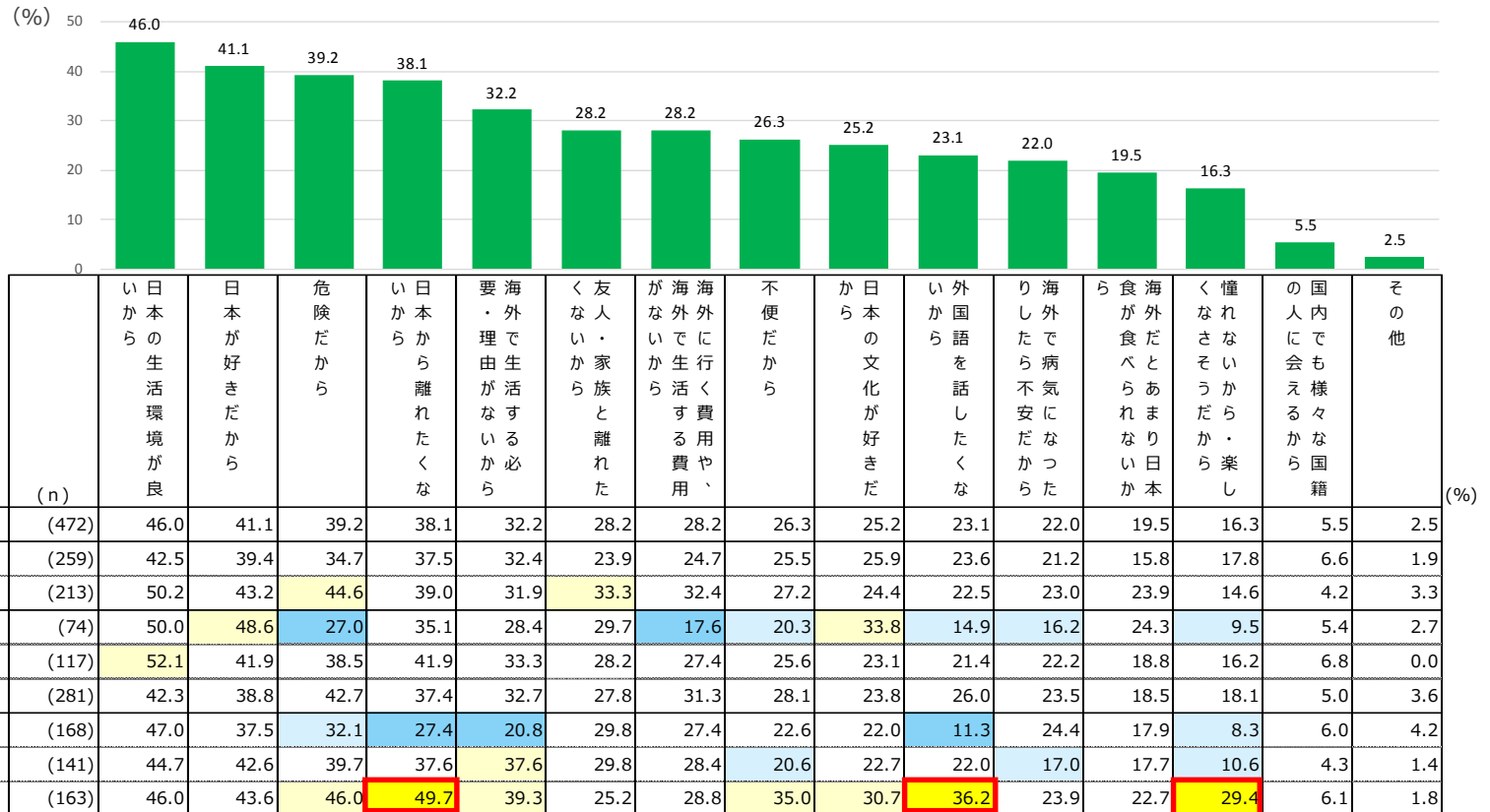
■ は全体より+10ポイント以上  
■ は全体より+5ポイント以上  
■ は全体より-10ポイント以下  
■ は全体より-5ポイント以下  
 \*赤字はベースがn=29以下のため参考値

		(n)	が国行 あ・っ る地て か域み ら・た 場い 所	る好海 かき外 ら・の 関文 心化 がが あ	うるな だか からと ら・な 楽く し懂 それ	た語 い学 か ら勉 強を し	るら様 か刺々 ら激な を国 も ら人 えか	自海 由外 だの か ら	環海 境外 が良 い 生 活 か ら	そ の 他	(%)
全体		(528)	50.6	50.2	48.3	45.6	40.7	21.8	15.0	1.3	
Q7 学校での英語教育について	とても役に立った	(83)	55.4	56.6	41.0	48.2	42.2	24.1	16.9	1.2	
	役に立った	(207)	45.4	53.6	48.3	43.0	39.6	20.8	14.0	0.5	
	どちらとも言えない	(161)	54.7	44.7	50.9	46.6	44.1	19.9	13.7	3.1	
	役に立たなかった	(65)	47.7	44.6	50.8	49.2	36.9	26.2	15.4	0.0	
	全く役に立たなかった	(12)	66.7	50.0	50.0	41.7	25.0	25.0	33.3	0.0	
Q10 外国人の友人有無	2人以上	(160)	60.6	64.4	39.4	61.9	47.5	30.6	18.8	1.3	
	1人	(93)	45.2	51.6	45.2	49.5	46.2	20.4	14.0	1.1	
	いない	(275)	46.5	41.5	54.5	34.9	34.9	17.1	13.1	1.5	
Q11 今後外国人の友人を作りたいと思うか ※Q10で「いない」人のみ	とてもそう思う	(103)	50.5	53.4	57.3	46.6	49.5	23.3	19.4	1.9	
	そう思う	(133)	44.4	34.6	51.1	29.3	28.6	11.3	10.5	0.8	
	どちらとも言えない	(34)	47.1	38.2	58.8	26.5	17.6	20.6	5.9	2.9	
	そう思わない	(4)	25.0	0.0	75.0	0.0	25.0	0.0	0.0	0.0	
	全くそう思わない	(1)	0.0	0.0	0.0	0.0	0.0	100.0	0.0	0.0	
Q15 日本が良い国だと思うか	思う	(414)	51.4	49.8	50.2	44.9	40.8	20.3	14.3	1.2	
	思わない	(40)	50.0	47.5	30.0	47.5	37.5	37.5	20.0	2.5	
	わからない	(74)	45.9	54.1	47.3	48.6	41.9	21.6	16.2	1.4	
Q17 最近の日本の若者は内向き思考だと思うか	そう思う	(196)	51.0	48.0	49.5	42.9	35.7	25.5	16.8	0.0	
	そう思わない	(228)	53.5	51.8	50.0	52.6	43.9	20.2	11.8	0.9	
	どちらともいえない	(104)	43.3	51.0	42.3	35.6	43.3	18.3	18.3	4.8	

# 海外で生活することに興味がない人の理由 1/2

- 海外で生活することにどちらとも言えない／興味がない人の理由は、全体では「日本の生活環境が良いから」が46.0%と最も高く、次いで「日本が好きだから」41.1%、「危険だから」39.2%と続く。
- 海外で生活することに「全く興味がない」人では、「日本から離れたくないから」が49.7%、「外国語を話したくないから」が36.2%、「憧れないから・楽しくなさそうだから」が29.4%といずれも全体より10ポイント以上高い。

Q5 前問 (Q3)で「どちらともいえない」「興味がない」「全く興味がない」とお答えになった理由。(複数回答)  
 ※海外で生活することに興味がない人 (n=472)



# 海外で生活することに興味がない人の理由 2/2

- 学校での英語教育が「とても役に立った」と思う人においては「日本が好きだから」と「危険だから」が48.5%と最も高く、次いで「海外で生活する必要・理由がないから」が45.5%。
- 日本が良い国だと「思う」人においては「日本の生活環境が良いから」が50.7%で最も高く、次いで「日本が好きだから」が48.7%。

Q5 前問 (Q3)で「どちらともいえない」「興味がない」「全く興味がない」とお答えになった理由。(複数回答)  
 ※海外で生活することに興味がない人 (n=472)

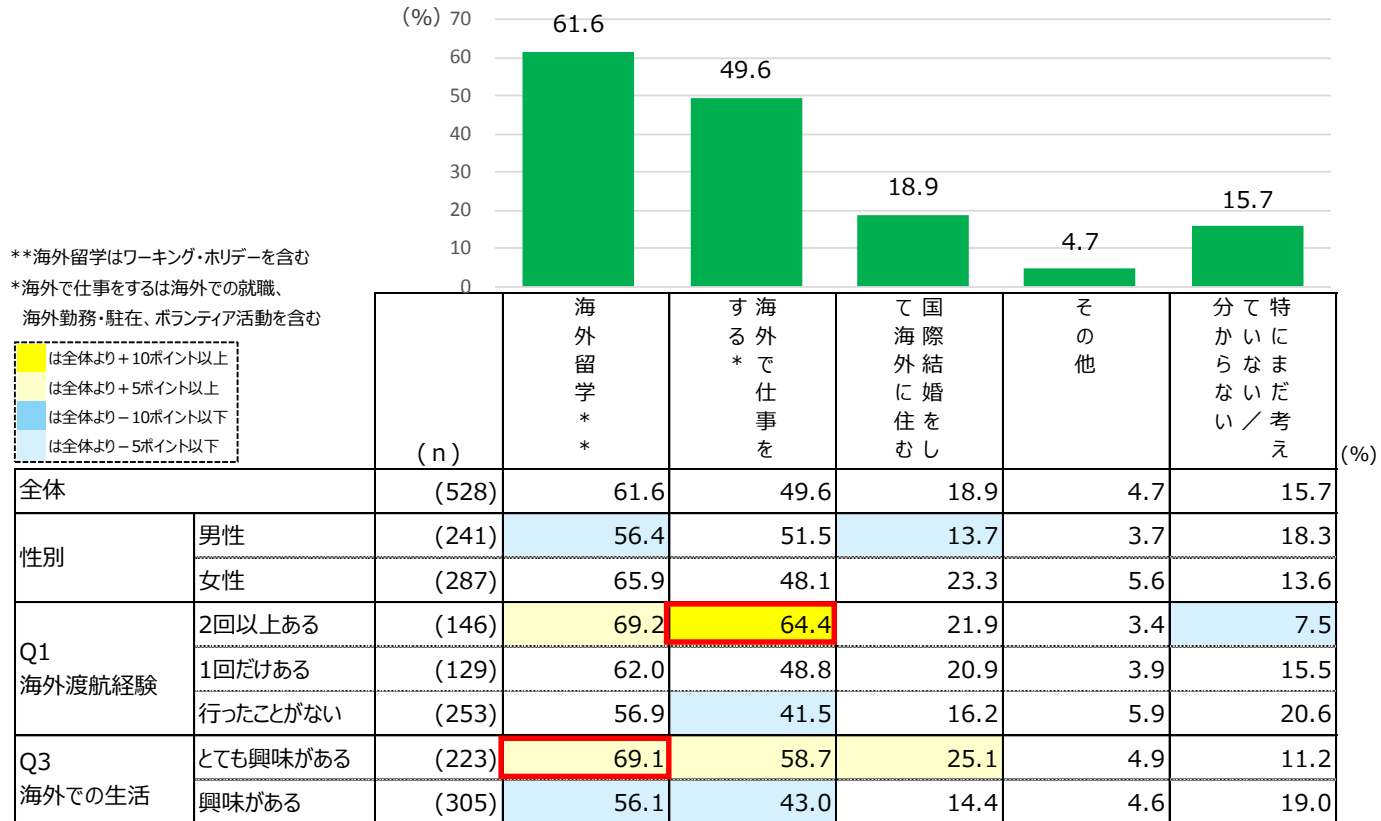
		(n)	い 日 本 の 生 活 環 境 が 良 い	日 本 が 好 き だ か ら	危 険 だ か ら	い 日 本 か ら 離 れ た く な	要 海 外 で 生 活 す る 必 ら ず	く 友 人 ・ 家 族 と 離 れ た	が 海 外 に 行 く 費 用 や 用 い か ら	不 便 だ か ら	か 日 本 の 文 化 が 好 き だ	い 外 国 語 を 話 し た く な	り 海 外 で 病 気 に な つ た	ら 食 外 食 と あ れ ま り 日 本	く 懂 け な い か ら ・ 楽 し ま な い	の 国 内 で も 様 々 な 国 籍	そ の 他	(%)
全体		(472)	46.0	41.1	39.2	38.1	32.2	28.2	28.2	26.3	25.2	23.1	22.0	19.5	16.3	5.5	2.5	
Q7 学校での英語教育について	とても役に立った	(33)	42.4	48.5	48.5	42.4	45.5	39.4	27.3	30.3	39.4	18.2	24.2	21.2	12.1	12.1	0.0	
	役に立った	(149)	49.7	47.0	41.6	40.3	29.5	35.6	27.5	26.8	29.5	16.1	20.8	20.1	12.8	6.0	2.0	
	どちらとも言えない	(168)	45.8	41.7	39.3	34.5	29.8	24.4	29.2	20.8	21.4	25.6	24.4	20.2	13.7	5.4	3.0	
	役に立たなかった	(70)	51.4	31.4	31.4	42.9	34.3	22.9	27.1	34.3	18.6	24.3	21.4	14.3	24.3	1.4	1.4	
	全く役に立たなかった	(52)	30.8	30.8	36.5	34.6	36.5	19.2	28.8	28.8	25.0	36.5	17.3	21.2	26.9	5.8	5.8	
Q10 外国人の友人有無	2人以上	(53)	45.3	49.1	30.2	45.3	34.0	34.0	34.0	26.4	26.4	18.9	11.3	20.8	13.2	13.2	0.0	
	1人	(59)	40.7	47.5	44.1	33.9	42.4	28.8	23.7	23.7	30.5	23.7	16.9	11.9	18.6	6.8	1.7	
	いない	(360)	46.9	38.9	39.7	37.8	30.3	27.2	28.1	26.7	24.2	23.6	24.4	20.6	16.4	4.2	3.1	
Q11 今後外国人の友人を作りたいと思うか	とてもそう思う	(29)	51.7	41.4	34.5	44.8	20.7	44.8	34.5	24.1	27.6	10.3	24.1	24.1	6.9	10.3	3.4	
	そう思う	(109)	50.5	45.9	45.0	36.7	31.2	36.7	26.6	27.5	28.4	18.3	31.2	22.0	19.3	5.5	5.5	
	どちらとも言えない	(121)	49.6	35.5	33.1	36.4	27.3	21.5	30.6	19.0	20.7	24.8	20.7	19.0	9.1	0.8	3.3	
	そう思わない	(54)	50.0	38.9	50.0	44.4	42.6	25.9	22.2	40.7	24.1	38.9	24.1	22.2	27.8	9.3	0.0	
	全くそう思わない	(47)	25.5	29.8	36.2	31.9	27.7	10.6	27.7	29.8	21.3	23.4	19.1	17.0	21.3	0.0	0.0	
Q15 日本が良い国だと思うか	思う	(355)	50.7	48.7	42.0	42.0	32.4	32.4	28.7	27.3	29.0	22.5	22.8	20.8	15.8	6.8	2.8	
	思わない	(27)	22.2	18.5	14.8	14.8	22.2	18.5	11.1	11.1	14.8	11.1	11.1	11.1	11.1	0.0	3.7	
	わからない	(90)	34.4	17.8	35.6	30.0	34.4	14.4	31.1	26.7	13.3	28.9	22.2	16.7	20.0	2.2	1.1	
Q17 最近の日本の若者は内 向き思考だと思うか	そう思う	(235)	49.4	42.6	45.1	42.6	36.2	30.6	31.9	34.5	27.7	28.9	23.4	21.3	19.1	4.3	3.4	
	そう思わない	(111)	45.9	42.3	37.8	35.1	27.0	32.4	23.4	18.0	25.2	13.5	21.6	22.5	11.7	9.0	1.8	
	どちらともいえない	(126)	39.7	37.3	29.4	32.5	29.4	19.8	25.4	18.3	20.6	20.6	19.8	13.5	15.1	4.8	1.6	

# 海外で生活する手段として考えていること 1/2

- 海外で生活する手段として考えていることの全体では「海外留学」が61.6%と最も高く、次いで「海外で仕事をする」が49.6%。海外渡航経験が「2回以上ある」人は「海外で仕事をする」が64.4%で全体よりも10ポイント以上高くなっている。
- 海外での生活に「とても興味がある」人は「海外留学」が69.1%と全体よりも5ポイント以上高くなっている。

Q6 海外で生活する手段としてどのようなことを考えていますか。（複数回答）

※海外で生活することに興味のある人（n=528）



# 海外で生活する手段として考えていること 2/2

- 外国人の友人が「2人以上」いる人は「海外留学」が73.1%、「海外で仕事をする」が64.4%と、どちらも全体よりも10ポイント以上高くなっている。

Q6 海外で生活する手段としてどのようなことを考えていますか。（複数回答）  
 ※海外で生活することに興味のある人（n=528）

\*\*海外留学はワーキング・ホリデーを含む  
 \*海外で仕事をするは海外での就職、  
 海外勤務・駐在、ボランティア活動を含む

は全体より+10ポイント以上  
 は全体より+5ポイント以上  
 は全体より-10ポイント以下  
 は全体より-5ポイント以下  
 \*赤字はベースがn=29以下のため参考値

		(n)	海外留学*	海外で仕事をする*	国際結婚をむし	その他	特別なアイデア / 考え	(%)
全体		(528)	61.6	49.6	18.9	4.7	15.7	
Q7 学校での英語教育について	とても役に立った	(83)	66.3	56.6	19.3	3.6	8.4	
	役に立った	(207)	62.8	50.7	17.4	5.3	13.0	
	どちらとも言えない	(161)	57.1	41.6	19.3	4.3	24.8	
	役に立たなかった	(65)	64.6	52.3	21.5	4.6	12.3	
	全く役に立たなかった	(12)	50.0	75.0	25.0	8.3	8.3	
Q10 外国人の友人有無	2人以上	(160)	73.1	64.4	20.6	2.5	9.4	
	1人	(93)	64.5	48.4	25.8	4.3	9.7	
	いない	(275)	53.8	41.5	15.6	6.2	21.5	
Q11 今後外国人の友人を作りたいと思うか	とてもそう思う	(103)	61.2	52.4	22.3	7.8	12.6	
	そう思う	(133)	51.9	36.1	12.0	6.0	23.3	
	どちらとも言えない	(34)	41.2	32.4	11.8	2.9	35.3	
	そう思わない	(4)	50.0	25.0	0.0	0.0	50.0	
	全くそう思わない	(1)	0.0	0.0	0.0	0.0	100.0	
Q15 日本が良い国だと思うか	思う	(414)	62.8	49.5	19.6	4.8	14.5	
	思わない	(40)	57.5	47.5	15.0	5.0	25.0	
	わからない	(74)	56.8	51.4	17.6	4.1	17.6	
Q17 最近の日本の若者は内向き思考だと思うか	そう思う	(196)	62.8	46.9	18.9	3.1	15.8	
	そう思わない	(228)	64.9	57.0	18.9	4.8	11.4	
	どちらともいえない	(104)	51.9	38.5	19.2	7.7	25.0	

# 学校での英語教育について

- 海外での生活に「とても興味がある」人は「とても役に立った」が25.6%、「役に立った」が37.7%で合計63.2%の人が役に立ったと回答している。

Q7 学校での英語教育はあなたにとって、役立っていると思いますか。(n=1,000)

		(n)	とても役に立った	役に立った	どちらとも言えない	役に立たなかった	全く役に立たなかった	TOP2	BTTM2	(%)
全体		(1000)	11.6	35.6	32.9	13.5	6.4	47.2	19.9	
性別	男性	(500)	10.6	35.6	33.4	13.4	7.0	46.2	20.4	
	女性	(500)	12.6	35.6	32.4	13.6	5.8	48.2	19.4	
Q1 海外渡航経験	2回以上ある	(220)	18.2	33.6	29.5	12.7	5.9	51.8	18.6	
	1回だけある	(246)	11.4	39.4	32.9	12.6	3.7	50.8	16.3	
	行ったことがない	(534)	9.0	34.6	34.3	14.2	7.9	43.6	22.1	
Q3 海外での生活	とても興味がある	(223)	25.6	37.7	25.6	9.9	1.3	63.2	11.2	
	興味がある	(305)	8.5	40.3	34.1	14.1	3.0	48.9	17.0	
	どちらとも言えない	(168)	7.1	36.3	39.9	13.7	3.0	43.5	16.7	
	興味がない	(141)	7.8	35.5	31.9	16.3	8.5	43.3	24.8	
	全く興味がない	(163)	6.1	23.3	34.4	14.7	21.5	29.4	36.2	
Q10 外国人の友人有無	2人以上	(213)	20.7	35.7	26.8	12.7	4.2	56.3	16.9	
	1人	(152)	12.5	42.8	28.9	11.2	4.6	55.3	15.8	
	いない	(635)	8.3	33.9	35.9	14.3	7.6	42.2	21.9	
Q11 今後外国人の友人を作りたいと思うか	とてもそう思う	(132)	19.7	31.1	33.3	14.4	1.5	50.8	15.9	
	そう思う	(242)	7.0	47.1	34.3	9.5	2.1	54.1	11.6	
	どちらとも言えない	(155)	3.2	29.7	42.6	16.1	8.4	32.9	24.5	
	そう思わない	(58)	3.4	19.0	43.1	25.9	8.6	22.4	34.5	
	全くそう思わない	(48)	6.3	6.3	20.8	18.8	47.9	12.5	66.7	
Q15 日本が良い国だと思うか	思う	(769)	12.7	39.4	31.5	11.4	4.9	52.1	16.4	
	思わない	(67)	13.4	20.9	32.8	23.9	9.0	34.3	32.8	
	わからない	(164)	5.5	23.8	39.6	18.9	12.2	29.3	31.1	
Q17 最近の日本の若者は内向き思考だと思うか	そう思う	(431)	12.5	34.3	33.4	13.2	6.5	46.9	19.7	
	そう思わない	(339)	13.6	38.6	29.8	13.9	4.1	52.2	18.0	
	どちらともいえない	(230)	7.0	33.5	36.5	13.5	9.6	40.4	23.0	

は全体より+10ポイント以上

は全体より+5ポイント以上

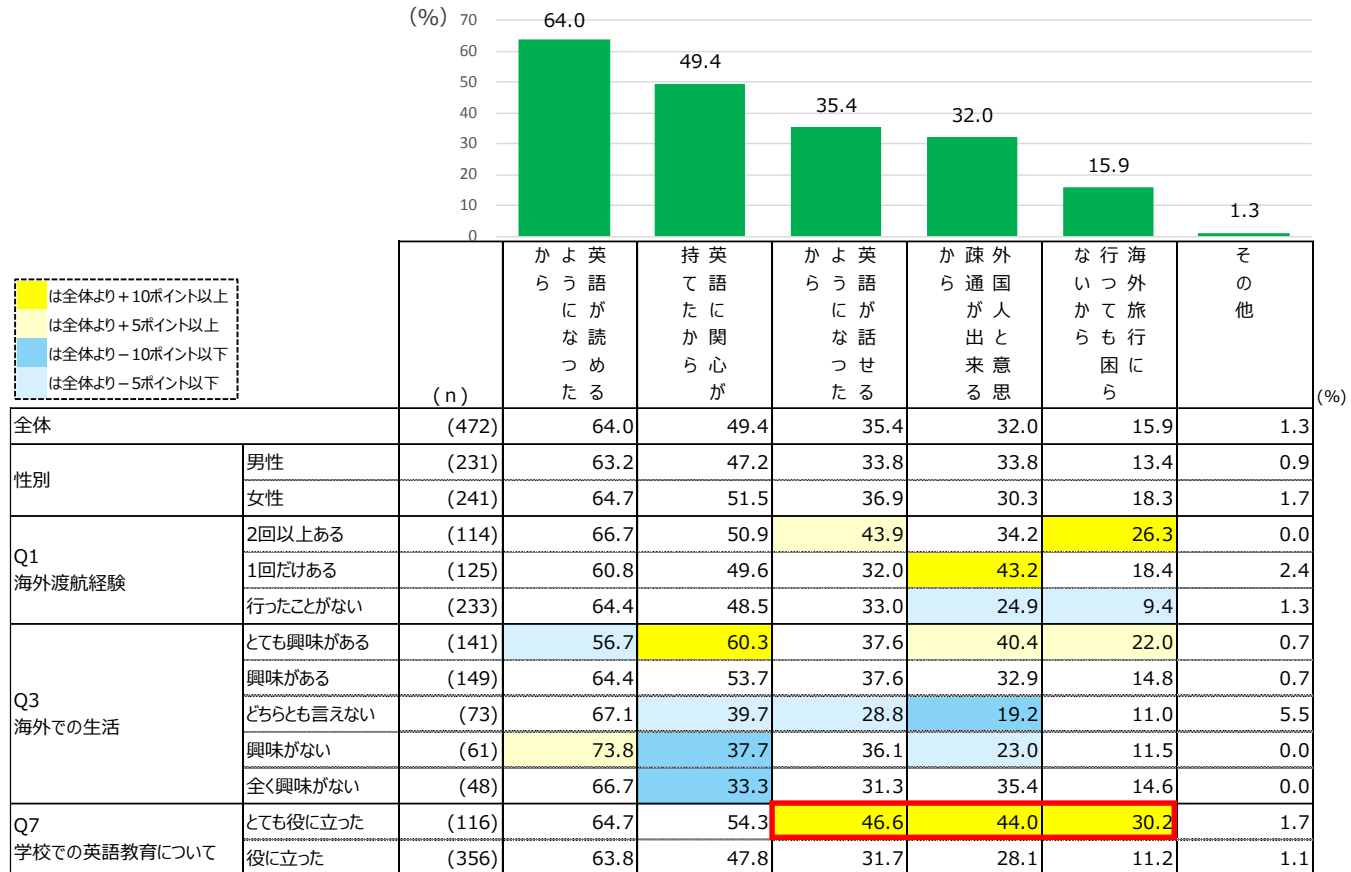
は全体より-10ポイント以下

は全体より-5ポイント以上

# 学校での英語教育が役に立った理由 1/2

- 学校での英語教育が役に立った理由は、全体では「英語が読めるようになったから」が64.0%と最も高い。
- 「とても役に立った」という人は「英語が話せるようになったから」が46.6%、「外国人と意思疎通ができるから」が44.0%、「海外旅行に行っても困らないから」が30.2%といずれも全体よりも10ポイント以上高くなっている。

Q8 前問で「とても役に立った」「役に立った」とお答えになった理由。(複数回答)  
 ※学校での英語教育が役に立った人 (n=472)



# 学校での英語教育が役に立った理由 2/2

- 外国人の友人が「2人以上」いる人は、「外国人と意思疎通ができるから」が49.2%と全体の32.0%よりも17ポイント高くなっている。

Q8 前問で「とても役に立った」「役に立った」とお答えになった理由。(複数回答)

※学校での英語教育が役に立った人 (n=472)

		(n)	か ら に な つ た	英 語 に 関 心 が	か ら に な つ た	英 語 に 関 心 が	か ら に な つ た	外 国 人 と 意 思 疎 通 が 可 能 な こ と	海 外 に 行 く こ と が 困 り な い	そ の 他	(%)
全体		(472)	64.0	49.4	35.4	32.0	15.9	1.3			
Q6 海外の生活する手段として考えていること	海外留学**	(185)	65.4	64.9	40.5	36.2	22.7	0.5			
	国際結婚をして海外に住む	(52)	73.1	63.5	44.2	42.3	23.1	1.9			
	海外で仕事をする*	(152)	69.7	59.2	43.4	43.4	24.3	1.3			
	その他	(14)	85.7	57.1	42.9	42.9	21.4	7.1			
	特にまだ考えていない/分からない	(34)	50.0	41.2	32.4	44.1	2.9	0.0			
Q10 外国人の友人有無	2人以上	(120)	60.8	56.7	45.8	49.2	26.7	1.7			
	1人	(84)	60.7	57.1	32.1	34.5	17.9	1.2			
	いない	(268)	66.4	43.7	31.7	23.5	10.4	1.1			
Q11 今後外国人の友人を作りたいと思うか	とてもそう思う	(67)	59.7	59.7	34.3	34.3	14.9	0.0			
	そう思う	(131)	64.9	38.9	28.2	22.1	9.9	1.5			
	どちらとも言えない	(51)	74.5	39.2	33.3	13.7	7.8	2.0			
	そう思わない	(13)	76.9	46.2	53.8	23.1	7.7	0.0			
	全くそう思わない	(6)	83.3	0.0	16.7	16.7	0.0	0.0			
Q15 日本が良い国だと思うか	思う	(401)	64.8	50.6	37.7	32.4	16.7	0.7			
	思わない	(23)	43.5	39.1	30.4	43.5	21.7	0.0			
	わからない	(48)	66.7	43.8	18.8	22.9	6.3	6.3			
Q17 最近の日本の若者は内向き思考だと思うか	そう思う	(202)	63.4	45.0	33.2	32.2	17.3	1.0			
	そう思わない	(177)	61.6	55.9	35.0	30.5	16.9	2.3			
	どちらともいえない	(93)	69.9	46.2	40.9	34.4	10.8	0.0			

\*\*海外留学はワーキング・ホリデーを含む  
\*海外で仕事をするは海外での就職、  
海外勤務・駐在、ボランティア活動を含む

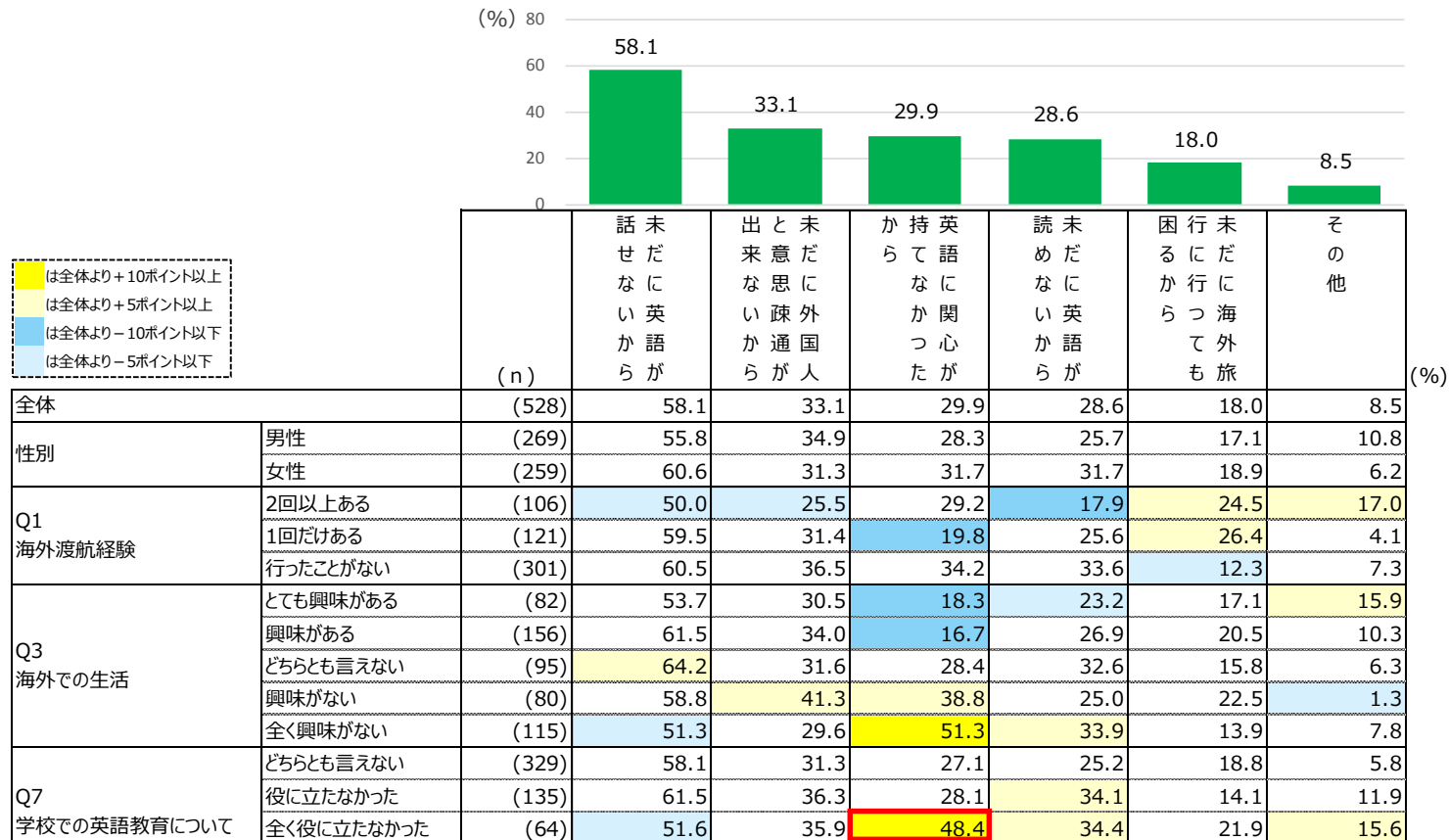
は全体より+10ポイント以上  
は全体より+5ポイント以上  
は全体より-10ポイント以下  
は全体より-5ポイント以下  
\*赤字はベースがn=29以下のため参考値



# 学校での英語教育が役に立たなかった理由 1/2

- 学校での英語教育が役に立たなかった理由は、全体としては、「未だに英語が話せないから」が58.1%と最も高く、次いで「未だに外国人と意思疎通ができないから」が33.1%。
- 「全く役に立たなかった」という人は「英語に関心が持てなかったから」が48.4%で、全体よりも18.5ポイント高くなっている。

Q9 前問 (Q7)で「どちらとも言えない」「役に立たなかった」「全く役に立たなかった」とお答えになった理由。(複数回答)  
 ※学校での英語教育が役に立たなかった人 (n=528)

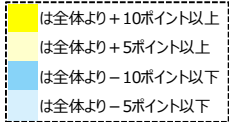


# 学校での英語教育が役に立たなかった理由 2/2

- 最近の日本の若者は内向き思考だと思う（「そう思う」）人は「英語に関心が持てなかったから」が39.3%で、全体よりも9.4ポイント高い。
- 外国人の友人を作りたいと思わない（「そう思わない」と「全くそう思わない」）人は「英語に関心が持てなかったから」がそれぞれ、51.1%と52.4%で、どちらも全体よりも20ポイント以上高い。

Q9 前問（Q7）で「どちらとも言えない」「役に立たなかった」「全く役に立たなかった」とお答えになった理由。（複数回答）  
 ※学校での英語教育が役に立たなかった人（n=528）

		(n)	話 未 せ だ な に い 英 か 語 ら が	出 と 未 来 意 だ な 思 に い 疎 外 か 通 国 ら が 人	か 持 英 ら て 語 な に か 関 っ 心 た が	読 未 め だ な に い 英 か 語 ら が	困 行 未 る に だ か 行 に ら っ 海 て 外 も 旅	そ の 他	(%)
全体		(528)	58.1	33.1	29.9	28.6	18.0	8.5	
Q10 外国人の友人有無	2人以上	(93)	48.4	29.0	24.7	24.7	21.5	20.4	
	1人	(68)	60.3	32.4	32.4	32.4	11.8	7.4	
	いない	(367)	60.2	34.3	30.8	28.9	18.3	5.7	
Q11 今後外国人の友人を作 りたいと思うか	とてもそう思う	(65)	67.7	38.5	12.3	38.5	20.0	7.7	
	そう思う	(111)	59.5	38.7	23.4	23.4	14.4	9.0	
	どちらとも言えない	(104)	58.7	28.8	32.7	29.8	24.0	2.9	
	そう思わない	(45)	66.7	26.7	51.1	22.2	6.7	2.2	
	全くそう思わない	(42)	47.6	38.1	52.4	33.3	23.8	4.8	
Q15 日本が良い国だと思うか	思う	(368)	58.2	31.3	30.4	29.9	19.0	9.0	
	思わない	(44)	43.2	34.1	22.7	15.9	20.5	6.8	
	わからない	(116)	63.8	38.8	31.0	29.3	13.8	7.8	
Q17 最近の日本の若者は内向 き思考だと思うか	そう思う	(229)	61.1	36.2	39.3	32.3	18.3	8.3	
	そう思わない	(162)	61.1	32.7	21.0	27.2	16.0	8.6	
	どちらともいえない	(137)	49.6	28.5	24.8	24.1	19.7	8.8	



# 外国人の友人について

- 全体では外国人の友人がいる人は「2人以上」「1人」を合わせて36.5%、いない人が63.5%で「いない」人の方が多い。
- 海外での生活に「とても興味がある」人、学校での英語教育が「とても役に立った」人、最近の日本の若者が内向き思考だと思わない（「そう思わない」）人は外国人の友人が2人以上いる割合が全体よりも高い。

Q10 あなたは外国人の友人はいますか。 (n=1,000)

		(n)	2人以上	1人	いない	(%)
全体		(1000)	21.3	15.2	計:36.5%	63.5
性別	男性	(500)	19.6	13.2		67.2
	女性	(500)	23.0	17.2		59.8
Q1 海外渡航経験	2回以上ある	(220)	41.4	11.4		47.3
	1回だけある	(246)	25.6	23.6		50.8
	行ったことがない	(534)	11.0	12.9		76.0
Q3 海外での生活	とても興味がある	(223)	39.5	15.2		45.3
	興味がある	(305)	23.6	19.3		57.0
	どちらとも言えない	(168)	14.3	13.1		72.6
	興味がない	(141)	10.6	12.8		76.6
	全く興味がない	(163)	8.6	11.7		79.8
Q7 学校での英語教育について	とても役に立った	(116)	37.9	16.4	計:54.3%	45.7
	役に立った	(356)	21.3	18.3		60.4
	どちらとも言えない	(329)	17.3	13.4		69.3
	役に立たなかった	(135)	20.0	12.6		67.4
	全く役に立たなかった	(64)	14.1	10.9		75.0
Q15 日本が良い国だと思うか	思う	(769)	21.2	16.6		62.2
	思わない	(67)	25.4	10.4		64.2
	わからない	(164)	20.1	10.4		69.5
Q17 最近の日本の若者は内向き 思考だと思うか	そう思う	(431)	17.9	17.6	計:35.5%	64.5
	そう思わない	(339)	27.7	15.0	計:42.7%	57.2
	どちらともいえない	(230)	18.3	10.9	計:29.2%	70.9

※構成比は小数点以下第2位を四捨五入しているため、合計しても必ずしも100とはならない。

# 外国人の友人を作りたいか

- 外国人の友人を作りたい人は全体で「とてもそう思う」「そう思う」を合わせて58.9%。全体で「とてもそう思う」20.8%に対し、海外での生活に「とても興味がある」人では61.4%、学校での英語教育が「とても役に立った」人では49.1%と、とても高い。
- 最近の日本の若者は内向き思考だと思わない（「そう思わない」）人も「とてもそう思う」が33.5%で、全体よりも高い。

Q11 前問で「いない」と答えた人にお聞きします。今後、外国人の友人を作りたいと思いますか。  
※外国人の友人がいない人（n=635）

		(n)	とてもそう思う	そう思う	どちらとも言えない	そう思わない	全くそう思わない	TOP2	BTM2	(%)
全体		(635)	20.8	38.1	24.4	9.1	7.6	58.9	16.7	
性別	男性	(336)	17.0	40.2	24.1	10.1	8.6	57.1	18.8	
	女性	(299)	25.1	35.8	24.7	8.0	6.4	60.9	14.4	
Q1 海外渡航経験	2回以上ある	(104)	27.9	41.3	22.1	5.8	2.9	69.2	8.7	
	1回だけある	(125)	18.4	33.6	28.8	8.0	11.2	52.0	19.2	
	行ったことがない	(406)	19.7	38.7	23.6	10.3	7.6	58.4	18.0	
Q3 海外での生活	とても興味がある	(101)	61.4	32.7	5.9			94.1	0.0	
	興味がある	(174)	23.6	57.5	16.1	2.30	6.6	81.0	2.9	
	どちらとも言えない	(122)	13.9	41.8	34.4	4.9	4.9	55.7	9.8	
	興味がない	(108)	5.6	29.6	43.5	14.8	6.5	35.2	21.3	
	全く興味がない	(130)	4.6	20.0	24.6	24.6	26.2	24.6	50.8	
Q7 学校での英語教育 について	とても役に立った	(53)	49.1	32.1	9.4	3.8	5.7	81.1	9.4	
	役に立った	(215)	19.1	53.0	21.4	5.11	4.4	72.1	6.5	
	どちらとも言えない	(228)	19.3	36.4	28.9	11.0	4.4	55.7	15.4	
	役に立たなかった	(91)	20.9	25.3	27.5	16.5	9.9	46.2	26.4	
	全く役に立たなかった	(48)	4.2	10.4	27.1	10.4	47.9	14.6	58.3	
Q15 日本が良い国だと思うか	思う	(478)	20.5	41.4	23.6	8.8	5.6	61.9	14.4	
	思わない	(43)	30.2	34.9	11.6	11.6	11.6	65.1	23.3	
	わからない	(114)	18.4	25.4	32.5	9.6	14.0	43.9	23.7	
Q17 最近の日本の若者は内 向き思考だと思うか	そう思う	(278)	16.5	37.8	24.1	11.5	10.1	54.3	21.6	
	そう思わない	(194)	33.5	40.2	18.6	3.64	4.1	73.7	7.7	
	どちらともいえない	(163)	12.9	36.2	31.9	11.7	7.4	49.1	19.0	

は全体より+10ポイント以上

は全体より+5ポイント以上

は全体より-10ポイント以下

は全体より-5ポイント以上

# 外国人の友人を作りたい理由

- 外国人の友人を作りたい理由では、「楽しそう」という意見が最も多く見られた。「外国の方は明るいイメージがあり、一緒にいると楽しそうだから」など外国人に対して好意的な印象や、「お互いの国の情報交換など、楽しそうだから」といった異文化への興味・関心が理由に挙がっていた。
- 「異文化交流をすることによって新たな知見を取り入れたいから」「いろいろな価値観、文化を知りたいから」など外国人の友人を通して価値観や視野を広げたいという回答が挙がった。
- 語学の取得を目的に「外国語を使って、コミュニケーションをとってみたいから」「英語を上達させることができるから」といった意見も。

Q12 前問で「いない」と答えた人にお聞きします。今後、外国人の友人を作りたいと思いますか。(n=374)

## とてもそう思う／そう思う

### 楽しそう

- 外国人はポジティブで楽しそうだから(女性)
- 外国の方は明るいイメージがあり、一緒にいると楽しそうだから(女性)
- お互いの文化について情報交換できたら、きっと楽しいだろうと思うから(女性)
- 海外と日本の文化について喋ったら共通点とか正反対なこととかがわかって楽しいと思うから(女性)
- 外国人の友達を作った方が、英語が得意になりそうだから。外国人の方がフレンドリーで、優しいから、楽しそう!!(女性)
- お互いの国の情報交換など、楽しそうだから(男性)
- 違う考え方をもってほしいし、気楽で楽しそうだから(女性)

### 英語を話したい／語学の勉強になるから／英語を教わりたいから

- 外国語を使って、コミュニケーションをとってみたいから(男性)
- 英語を流暢に話したいから(女性)
- 英語を試したいから(男性)
- 語学の勉強になるから(女性)
- 韓国語を学んでいますが、難しいので韓国人の友人がいると勉強できるので欲しいです(女性)
- 海外の友達ができるとその国の言葉を聞いて学べるし、日本との違いも知ることができる(男性)
- 外人の友達がいたら、英語を話す機会が増えるから(女性)
- 文化の幅が広がるから、英語を上達させることができるから(男性)

### 視野が広がりそう／価値観が変わりそう

- 自分の世界を見る目が変わるから(男性)
- 価値観が変わりそうだから(女性)
- 外国の事とか話を聞いているような価値観、文化を知りたいから(男性)
- いろいろな面白い話や価値観の違いを見られるかもしれないから(男性)
- ネイティブの人と会話(チャット形式でも)をしたことがないので、友人が一人いるだけで世界が広がると感じるから(女性)
- 視野が広がりそう(男性)
- 新たな世界を知るきっかけになるから(男性)

### 【外国人の友人を作りたい理由「自由回答集」】

日本財団公式webサイトに掲載 [https://www.nippon-foundation.or.jp/what/projects/eighteen\\_survey/](https://www.nippon-foundation.or.jp/what/projects/eighteen_survey/)

### 色々な文化を知りたい／文化に触れたい

- 海外の文化を知るチャンスになるから(男性)
- いろいろな文化を知りたいから(女性)
- 海外の文化について聞いてみたい(男性)
- 海外の教科書などでは学べないリアルな文化を知ることができるから(女性)
- 海外の文化との交流には友人を作り話すことが最も近道だと思うから。(男性)
- 外国の事とか話を聞いているような価値観、文化を知りたいから(男性)
- 違った文化ならではの視点で話が出来るから(男性)
- 色々な国の文化などに興味があるから(女性)
- 文化の違いを共有できる(男性)
- 色々な文化に触れたいから(女性)

### 色々な人と交流を持ちたい／仲良くなりたい

- いろいろな人と友達になりたから(女性)
- 外国の人と仲良くなるのが、文化などを知る1番の方法だと思うから(男性)
- いろいろな国の人と仲良くなることは刺激があって良いと思う(男性)
- 違う国で住んできた人と交流することは自分にとって良い刺激になると思うため(女性)
- 広い友人関係を持ったほうが人生が楽しそうだから(男性)
- 外国人の人と友達になれば英語も上達すると思うし、普通に友人の輪を広げたい(女性)

### 異文化交流したいから

- 異文化交流をすることによって新たな知見を取り入れたいから(男性)
- 異文化交流がより身近にできると、様々な語学を学びあってとても幅広く何かができると思うから(女性)
- 国際的な交流を持つことは自分にとってよい影響を与えてくれると思うから(男性)

### グローバルに生きたい

- これからの時代はグローバルな社会になっていくし、色々な国の文化や慣習を知りたい(男性)
- グローバル化が進む中で、その変化に順応したいと考えている。これについて、海外の気のおけない友人がいれば、それも叶うと考えるから(男性)

※自由回答は原文のまま記載

# 外国人の友人を作りたいと思わない理由

- 「必要性がないから」「興味無い」「面倒くさそうだから」という内容の意見が目立った。
- 「意思疎通できないから」「コミュニケーションが取れない」など、英語や言葉、会話も含めてコミュニケーションに関する内容の意見もあった。「日本人の友達で十分だから」という意見もあった。
- どちらとも言えない人も「英語が話せないから」といった、英語や言葉に関する内容の意見が見られた。
- また、「国とか関係ない」「国籍で友達を決めないから」といった内容の意見も散見された。

Q12 前問で「いない」と答えた人にお聞きします。今後、外国人の友人を作りたいと思いますか。(n=261)

## 全くそう思わない／そう思わない

### 必要ないから／興味ないから／面倒くさいから

- 海外の友達を作る必要性がないから (男性)
- 外国の友達がいなくてもなにも困らないだろうから (男性)
- 海外の友達を作る必要性がないから (男性)
- 外国人の友達 というものに特に興味はない (女性)
- いなくても生きていけるから (女性)
- 友達になる必要が無い (女性)
- 面倒くさい (男性)
- 面倒くさそうだから (女性)
- 知らないから (男性)

### 言葉の壁

- 英語が嫌いだから (女性)
- 英語が話せないから (女性)
- 会話に不自由するから (男性)
- 日本人と感覚が違うと思うので。日本語を話せる外国人の方は大丈夫だが、英語しか話せない人と会話ができないと思うので (女性)
- 会話ができなくて、関係が長続きしなさそうだから (男性)
- 外国人と会話することすらままならないから (女性)
- いても話せない (女性)
- 外国語が話せない、難しそう (女性)

### 意思疎通できない／コミュニケーションが取れない

- 意思疎通が難しいから (女性)
- 意思疎通できないから (男性)
- 意思疎通が出来ない状態で友達になれるとは思えないから (男性)
- コミュニケーションが取れない (女性)
- 自分と同じ日本人とのコミュニケーションでも緊張するのに、外国人とのコミュニケーションとか無理 (男性)
- 文化の違いなどから付き合いが難しそう (男性)

### 日本の友達で十分

- 日本人だけでいいと思ったから (男性)
- 日本人で満足している (男性)
- 日本人の方が話し合いそう (女性)
- 日本人の友達で十分だから (男性)
- 日本人の友達で満足しているから (女性)
- 日本人でいい (女性)

## 外国人の友人を作りたいと思わない理由「自由回答集」

日本財団公式webサイトに掲載 [https://www.nippon-foundation.or.jp/what/projects/eighteen\\_survey/](https://www.nippon-foundation.or.jp/what/projects/eighteen_survey/)

## どちらとも言えない

### いてもいなくてもどちらでもいい

- いてもいなくてもいい (男性)
- いてもいなくても変わらないから (男性)
- いてもいなくてもいいと思うから (男性)
- どっちでもいい (男性)

### 英語が話せない／意思疎通が不安

- 上手くコミュニケーションがとれるかわからないから (男性)
- 意思疎通ができるか不安だから (女性)
- 言葉が通じないと嫌だから (女性)
- うまく話せないと思うから (女性)
- 気が合えば友達になるかもしれない。英語を喋れないから (女性)
- 英語を話せるようになってから、友達を作りたいと思う (男性)
- 英語が話せないから作ってもなあ〜って気持ちがあるから (女性)
- 言葉が分かるようになれば作りたいたいと思うかもしれないが、そもそも言語が理解できていないので今は作りたいたいとは思わない (男性)
- 英語力が乏しいから (女性)
- 言葉がわからないから (女性)
- 英語が喋れないから (男性)
- 英語が話せないから (男性)
- 意思疎通ができるか不安だから (女性)

### 機会がない／会いに行けない

- そもそも近くに外国人がいないから (男性)
- まず外国の人と会う機会が、滅多に無いから (男性)
- 欲しい気持ちはあるがそんな機会がない (女性)
- きっと、会いに行けないから (女性)
- また会えるとは限らないから (女性)

### 国や国籍は関係ない

- 国籍を選んで友達を作りたいくないから (女性)
- 自然とできればそれでいいと思う (女性)
- 人種にこだわりはない (女性)
- 友人を作る際に国籍を気にすることがないから (男性)
- 無理に作るうとは思わない。自然なコミュニケーションにまかせるため (男性)
- 国とか関係ない (女性)
- 国籍で友達を決めないから (女性)

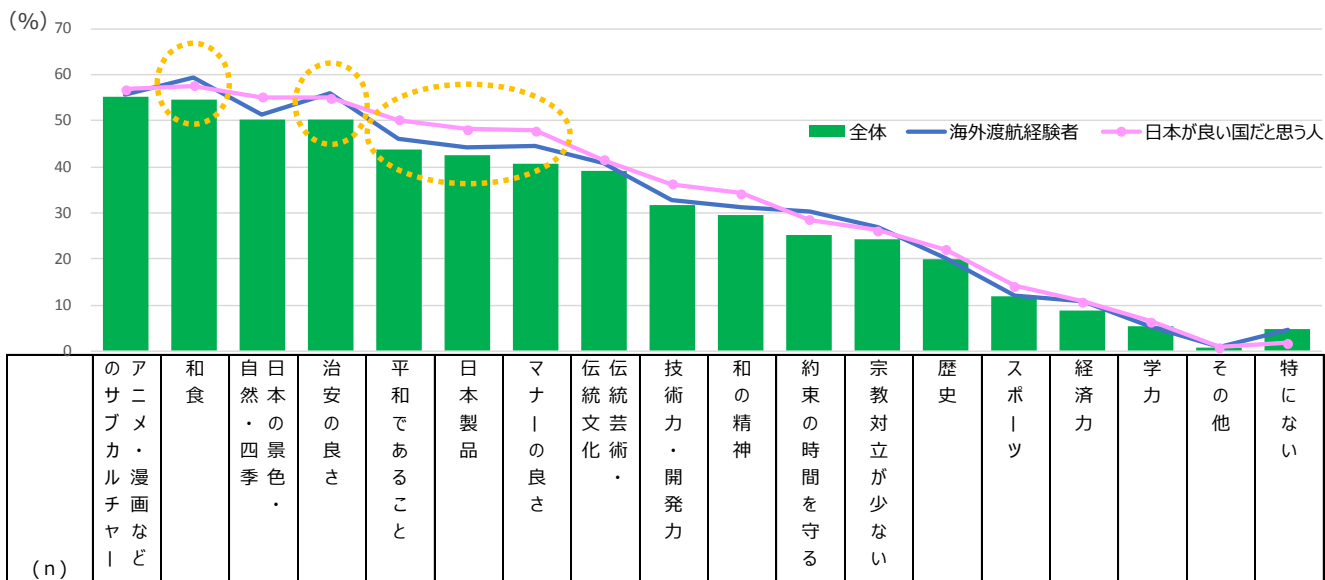
※自由回答は原文のまま記載



# 日本人が世界に誇れるもの 1/2

- ・日本人が世界に誇れるものとして、全体では「アニメ・漫画などのサブカルチャー」が55.3%で最も多く、次いで「和食」が54.6%。
- ・海外渡航経験者では「和食」と「治安の良さ」が全体よりも高い。
- ・日本が良い国だと「思う」人は「平和であること」「日本製品」「マナーの良さ」が全体よりも5ポイント以上高い。

Q13 日本人が世界に誇れるものは何だと思いますか。（複数回答）（n=1,000）



は全体より+10ポイント以上  
は全体より+5ポイント以上  
は全体より-10ポイント以下  
は全体より-5ポイント以下

		(n)	のアニメ・マンガなど	和食	自然・四季・景色	治安の良さ	平和であること	日本製品	マナーの良さ	伝統文化・芸術	技術力・開発力	和の精神	約束の時間を守る	宗教対立が少ない	歴史	スポーツ	経済力	学力	その他	特にない
全体		(1000)	55.3	54.6	50.4	50.3	43.9	42.6	40.7	39.2	31.8	29.6	25.3	24.3	19.8	11.8	8.8	5.4	0.8	4.6
性別	男性	(500)	56.6	49.4	47.0	51.6	41.8	41.2	41.0	37.6	35.6	32.2	27.0	27.4	21.8	14.6	12.2	6.2	1.0	5.8
	女性	(500)	54.0	59.8	53.8	49.0	46.0	44.0	40.4	40.8	28.0	27.0	23.6	21.2	17.8	9.0	5.4	4.6	0.6	3.4
Q1 海外渡航経験	海外渡航経験者	(466)	55.8	59.4	51.5	56.0	46.1	44.2	44.4	40.8	32.8	31.3	30.3	26.8	20.2	12.0	10.9	5.2	0.9	4.5
	2回以上ある	(220)	55.5	60.9	50.9	56.4	47.7	49.1	46.4	36.8	33.6	26.8	30.0	27.3	20.9	12.3	10.5	5.0	0.9	3.6
	1回だけある	(246)	56.1	58.1	52.0	55.7	44.7	39.8	42.7	44.3	32.1	35.4	30.5	26.4	19.5	11.8	11.4	5.3	0.8	5.3
	行ったことがない	(534)	54.9	50.4	49.4	45.3	41.9	41.2	37.5	37.8	30.9	28.1	21.0	22.1	19.5	11.6	6.9	5.6	0.7	4.7
Q15 日本が良い国だと思うか	思う	(769)	56.8	57.7	55.1	55.0	50.2	48.2	47.9	41.6	36.3	34.3	28.6	26.1	22.0	14.2	10.7	6.4	0.8	1.7
	思わない	(67)	38.8	35.8	37.3	28.4	19.4	22.4	20.9	19.4	20.9	6.0	10.4	16.4	10.4	3.0	3.0	3.0	0.0	13.4
	わからない	(164)	54.9	47.6	33.5	37.2	24.4	24.4	15.2	36.0	15.2	17.1	15.9	18.9	13.4	4.3	2.4	1.8	1.2	14.6

# 日本人が世界に誇れるもの 2/2

- 最近の日本の若者は内向き思考だと思う（「そう思う」）人は「アニメ・漫画などのサブカルチャー」が60.1%と全体よりも割合が高いのに対し、最近の日本の若者は内向き思考だと思わない（「そう思わない」）人は逆に52.8%と全体よりも割合が低くなっている。
- 最近の日本の若者は内向き思考だと思わない（「そう思わない」）人は「和食」が59.6%と全体よりも割合が高くなっている。
- 学校での英語教育が「全く役に立たなかった」と思う人は、日本が世界に誇れるものは「特になし」と思っている人が18.8%と高くなっている。

Q13 日本人が世界に誇れるものは何だと思いますか。（複数回答）（n=1,000）

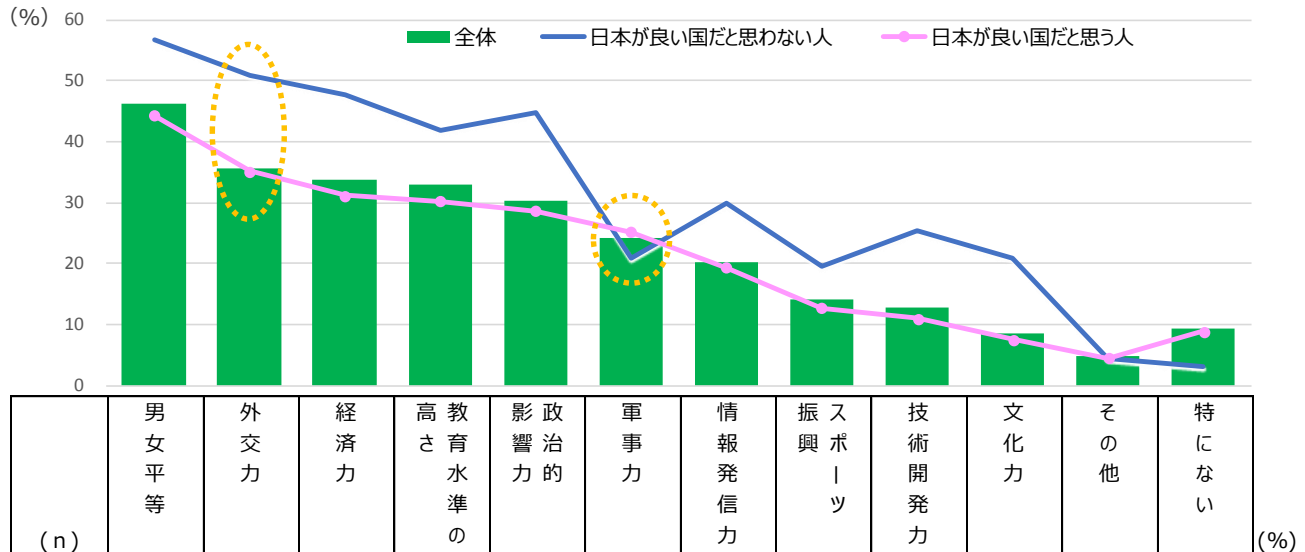
		(n)	のアニメ・マンガなど	和食	自然・四季・景色	日本の良さ	治安の良さ	平和であること	日本製品	マナーの良さ	伝統文化・芸術	技術力・開発力	和の精神	約束の時間を守る	宗教対立が少ない	歴史	スポーツ	経済力	学力	その他	特になし	(%)
全体		(1000)	55.3	54.6	50.4	50.3	43.9	42.6	40.7	39.2	31.8	29.6	25.3	24.3	19.8	11.8	8.8	5.4	0.8	4.6		
Q3 海外での生活	とても興味がある	(223)	55.2	58.7	55.6	53.4	45.7	47.5	45.3	44.4	33.2	35.0	27.8	30.5	24.2	16.6	11.2	7.6	2.7	1.3		
	興味がある	(305)	60.3	61.6	53.1	52.8	41.3	41.3	41.3	42.6	35.1	32.5	30.8	23.9	22.0	12.1	7.9	5.2	0.3	1.3		
	どちらとも言えない	(168)	45.2	48.8	46.4	45.8	41.7	41.1	38.7	31.0	29.8	25.6	19.6	18.5	10.7	7.7	4.2	0.0	7.1			
	興味がない	(141)	59.6	54.6	47.5	51.1	51.8	43.3	41.8	39.0	29.1	25.5	21.3	26.2	14.9	7.1	6.4	4.3	0.0	7.1		
	全く興味がない	(163)	52.8	41.7	44.8	45.4	41.7	39.3	34.4	34.4	28.2	24.5	20.9	19.6	15.3	9.8	10.4	4.9	0.6	10.4		
Q7 学校での英語教育について	とても役に立った	(116)	50.9	62.1	50.0	50.0	48.3	56.9	48.3	44.8	42.2	36.2	29.3	23.3	25.9	24.1	9.5	10.3	0.0	2.6		
	役に立った	(356)	55.3	56.2	53.7	55.6	44.1	42.1	46.9	40.7	35.7	31.5	27.2	24.7	17.7	12.4	8.4	5.6	0.6	1.4		
	どちらとも言えない	(329)	58.7	54.1	52.0	46.8	41.6	39.8	35.0	40.4	28.9	30.4	24.0	24.9	22.2	9.4	9.1	5.2	1.2	4.6		
	役に立たなかった	(135)	56.3	58.5	47.4	53.3	48.1	46.7	34.1	37.0	26.7	25.9	24.4	29.6	17.8	8.9	7.4	3.7	0.7	8.1		
	全く役に立たなかった	(64)	43.8	26.6	31.3	32.8	37.5	25.0	35.9	18.8	17.2	10.9	15.6	9.4	12.5	4.7	10.9	0.0	1.6	18.8		
Q10 外国人の友人有無	2人以上	(213)	60.1	61.5	60.6	54.9	45.5	49.8	45.1	45.5	35.7	33.3	28.6	31.5	25.4	15.0	12.2	6.1	1.9	1.9		
	1人	(152)	57.9	54.6	51.3	50.0	42.1	48.0	48.0	43.4	31.6	31.6	27.0	27.6	20.4	12.5	10.5	7.2	0.0	5.9		
	いない	(635)	53.1	52.3	46.8	48.8	43.8	38.9	37.5	36.1	30.6	27.9	23.8	21.1	17.8	10.6	7.2	4.7	0.6	5.2		
Q11 外国人の友人を作りたいと思うか	とてもそう思う	(132)	56.8	60.6	59.8	53.8	50.8	47.0	41.7	43.2	34.8	36.4	29.5	22.7	22.7	15.9	7.6	9.1	1.5	0.0		
	そう思う	(242)	52.5	56.2	46.3	54.1	43.8	37.2	39.7	38.4	34.7	29.8	25.6	26.0	18.2	9.9	7.4	4.1	0.8	2.9		
	どちらとも言えない	(155)	55.5	49.7	45.2	40.6	41.9	36.8	32.9	32.9	25.2	26.5	19.4	17.4	15.5	9.0	5.8	3.2	0.0	9.0		
	そう思わない	(58)	53.4	43.1	34.5	48.3	41.4	43.1	39.7	29.3	24.1	13.8	25.9	15.5	15.5	5.2	10.3	5.2	0.0	8.6		
Q17 最近の日本若者は内向き思考だと思うか	全くそう思わない	(48)	37.5	29.2	33.3	35.4	33.3	27.1	27.1	22.9	22.9	16.7	10.4	10.4	12.5	10.4	6.3	0.0	0.0	14.6		
	そう思う	(431)	60.1	56.6	54.1	52.9	45.7	43.9	41.3	40.8	34.6	32.3	26.2	27.4	21.3	14.2	9.0	7.2	0.7	2.8		
	そう思わない	(339)	52.8	59.6	50.4	50.4	43.1	43.4	44.2	39.2	32.4	29.5	24.8	24.5	19.2	10.0	9.4	4.1	0.3	2.4		
	どちらとも言えない	(230)	50.0	43.5	43.5	45.2	41.7	39.1	34.3	36.1	25.7	24.8	24.3	18.3	17.8	10.0	7.4	3.9	1.7	11.3		



# 他の先進諸国に比べて日本に欠けているもの 1/2

- 他の先進諸国に比べて日本に欠けているものとして、全体では「男女平等」が46.1%と最も高い。
- 日本が良い国だと「思う」人は「軍事力」以外の全ての項目で全体よりも割合が低い、逆に日本が良い国だと「思わない」人は「軍事力」以外は全体よりも割合が高い。特に「外交力」が全体よりも15ポイント高い。

Q14 他の先進諸国に比べて日本に欠けていると思われるものは何だと思えますか。（複数回答）（n=1,000）



■ は全体より +10ポイント以上  
■ は全体より +5ポイント以上  
■ は全体より -10ポイント以下  
■ は全体より -5ポイント以下

		(n)	男女平等	外交力	経済力	高さ教育水準の	影政治的	軍事力	情報発信力	振興ポーツ	技術開発力	文化力	その他	特にない	(%)
全体		(1000)	46.1	35.7	33.8	32.9	30.2	24.3	20.2	14.0	12.8	8.6	4.8	9.2	
性別	男性	(500)	41.8	38.8	33.8	32.4	31.0	28.2	23.6	17.8	16.2	9.8	4.4	9.4	
	女性	(500)	50.4	32.6	33.8	33.4	29.4	20.4	16.8	10.2	9.4	7.4	5.2	9.0	
Q1 海外渡航経験	海外渡航経験者	(466)	49.4	37.6	29.4	33.5	29.8	26.0	20.8	14.8	10.7	9.2	5.8	8.2	
	2回以上ある	(220)	55.0	37.3	28.6	31.4	30.0	27.3	23.2	12.7	8.6	8.6	7.3	5.9	
	1回だけある	(246)	44.3	37.8	30.1	35.4	29.7	24.8	18.7	16.7	12.6	9.8	4.5	10.2	
	行ったことがない	(534)	43.3	34.1	37.6	32.4	30.5	22.8	19.7	13.3	14.6	8.1	3.9	10.1	
Q15 日本が良い国だと 思うか	思う	(769)	44.3	35.1	31.1	30.2	28.6	25.2	19.4	12.7	10.9	7.5	4.4	8.8	
	思わない	(67)	56.7	50.7	47.8	41.8	44.8	20.9	29.9	19.4	25.4	20.9	4.5	3.0	
	わからない	(164)	50.0	32.3	40.9	42.1	31.7	21.3	20.1	17.7	16.5	8.5	6.7	13.4	

# 他の先進諸国に比べて日本に欠けているもの 2/2

- 海外での生活に「とても興味がある」「興味がある」人は「男女平等」がそれぞれ54.3%、53.4%と全体よりも割合が高くなっている。

Q14 他の先進諸国に比べて日本に欠けていると思われるものは何だと思いませんか。(複数回答) (n=1,000)

		(n)	男女平等	外交力	経済力	高等教育水準の	政治的影響力	軍事力	情報発信力	スウェーデン	技術開発力	文化力	その他	特にない	(%)
全体		(1000)	46.1	35.7	33.8	32.9	30.2	24.3	20.2	14.0	12.8	8.6	4.8	9.2	
Q3 海外での生活	とても興味がある	(223)	54.3	40.8	29.6	39.5	29.1	22.9	22.9	14.3	12.1	9.9	5.8	4.9	
	興味がある	(305)	53.4	36.1	41.3	36.1	34.1	29.8	20.0	14.1	16.7	9.8	3.6	3.6	
	どちらとも言えない	(168)	35.1	33.9	31.5	33.9	26.2	19.0	19.6	13.7	12.5	5.4	4.2	16.1	
	興味がない	(141)	36.2	32.6	29.8	24.8	27.7	24.8	18.4	17.7	9.9	7.1	5.7	14.2	
	全く興味がない	(163)	41.1	32.5	31.3	23.9	30.7	20.9	19.0	10.4	9.2	9.2	5.5	14.1	
Q7 学校での英語教育について	とても役に立った	(116)	60.3	33.6	36.2	34.5	24.1	25.0	23.3	18.1	9.5	10.3	3.4	3.4	
	役に立った	(356)	46.9	39.0	34.6	33.1	29.5	25.3	18.8	13.8	11.5	7.9	3.9	7.3	
	どちらとも言えない	(329)	40.7	31.3	31.6	28.6	29.5	21.9	17.0	11.2	12.8	8.8	5.5	12.2	
	役に立たなかった	(135)	48.9	44.4	37.0	40.0	36.3	23.7	28.1	14.8	18.5	8.1	3.7	7.4	
Q10 外国人の友人有無	全く役に立たなかった	(64)	37.5	25.0	29.7	35.9	35.9	31.3	21.9	20.3	14.1	9.4	10.9	18.8	
	2人以上	(213)	52.1	42.7	35.2	39.4	33.3	28.6	25.4	16.4	13.1	11.3	7.0	2.8	
	1人	(152)	46.1	36.2	42.1	34.2	32.9	25.7	17.1	13.8	11.8	9.2	2.0	10.5	
Q11 今後外国人の友人を作りたいと思うか	いない	(635)	44.1	33.2	31.3	30.4	28.5	22.5	19.2	13.2	12.9	7.6	4.7	11.0	
	とてもそう思う	(132)	57.6	38.6	35.6	40.2	34.8	26.5	24.2	11.4	15.9	12.1	4.5	6.8	
	そう思う	(242)	42.6	31.8	32.6	29.3	26.9	23.6	16.5	13.2	12.4	6.2	4.5	9.5	
	どちらとも言えない	(155)	41.3	33.5	25.8	29.7	29.0	17.4	18.7	14.8	14.8	7.1	5.8	14.2	
Q17 最近の日本若者は内向き思考だと思うか	そう思わない	(58)	36.2	31.0	32.8	19.0	20.7	20.7	22.4	10.3	10.3	6.9	5.2	12.1	
	全くそう思わない	(48)	33.3	27.1	29.2	25.0	27.1	25.0	16.7	16.7	4.2	4.2	2.1	18.8	
	そう思う	(431)	47.8	38.3	34.8	35.3	27.4	27.4	19.3	12.5	13.0	7.0	5.1	7.9	
Q17 最近の日本若者は内向き思考だと思うか	そう思わない	(339)	51.0	38.3	35.7	35.7	34.2	25.7	23.9	16.5	14.2	10.6	3.2	4.1	
	どちらともいえない	(230)	35.7	27.0	29.1	24.3	29.6	16.5	16.5	13.0	10.4	8.7	6.5	19.1	

# 日本が良い国だと思うか

- 日本が良い国だと「思う」人は全体で76.9%。
- 学校での英語教育が「とても役に立った」「役に立った」人はそれぞれ84.5%。85.1%と全体よりも割合が高い。

Q15 あなたは日本が良い国だと思いますか。(n=1,000)

		(n)	思う	思わない	わからない	(%)
全体		(1000)	76.9	6.7	16.4	
性別	男性	(500)	78.8	7.6	13.6	
	女性	(500)	75.0	5.8	19.2	
Q1 海外渡航経験	2回以上ある	(220)	79.5	6.8	13.6	
	1回だけある	(246)	77.6	6.5	15.9	
	行ったことがない	(534)	75.5	6.7	17.8	
Q3 海外での生活	とても興味がある	(223)	78.5	7.6	13.9	
	興味がある	(305)	78.4	7.5	14.1	
	どちらとも言えない	(168)	73.8	7.7	18.5	
	興味がない	(141)	80.9	3.5	15.6	
	全く興味がない	(163)	71.8	5.5	22.7	
Q7 学校での英語教育について	とても役に立った	(116)	84.5	7.8	7.8	
	役に立った	(356)	85.1	3.9	11.0	
	どちらとも言えない	(329)	73.6	6.7	19.8	
	役に立たなかった	(135)	65.2	11.9	23.0	
	全く役に立たなかった	(64)	59.4	9.4	31.3	
Q10 外国人の友人有無	2人以上	(213)	76.5	8.0	15.5	
	1人	(152)	84.2	4.6	11.2	
	いない	(635)	75.3	6.8	18.0	
Q11 今後外国人の友人を作りたいと思うか	とてもそう思う	(132)	74.2	9.8	15.9	
	そう思う	(242)	81.8	6.2	12.0	
	どちらとも言えない	(155)	72.9	3.2	23.9	
	そう思わない	(58)	72.4	8.6	19.0	
	全くそう思わない	(48)	56.3	10.4	33.3	
Q17 最近の日本若者は内向き思考だと思うか	そう思う	(431)	79.8	6.7	13.5	
	そう思わない	(339)	76.4	7.1	16.5	
	どちらともいえない	(230)	72.2	6.1	21.7	

# 日本が良い国だと思う理由

- 「平和だから」という意見が大半で「紛争もなく平和に暮らせるから」や「ほとんどの人が普通にご飯を食べられているから」などが理由に挙げられた。また、「安全で、水道水が美味しい」「インフラがしっかり整っているから」といった意見から生活環境の良さを重視しているのがうかがえる。
- 自国の文化や食に対しても「日本の文化は世界に誇れる」「日本の料理や伝統が素晴らしいから」など好意的な声が多く挙がった。

Q16 前問で「思う」とお答えになった理由をご記入ください。(n=769)

## 良い国だと思う理由

### 平和／戦争がないから／紛争がないから

- 平和で治安も良い。アメリカみたいに完全な自己責任ではなく、セーフティーネットも充実している(男性)
- 停滞感はあるものの、紛争もなく平和に暮らせるから(女性)
- 今は戦争もなく平和に過ごせているから。不自由のない生活を遅れているから(男性)
- 平和だし難民などもいなくてほとんどの人が普通にご飯を食べられているから(女性)
- 平和だし文化も良く住み心地が良いから(女性)
- 世界でも指折りの、暮らしやすく、平和で、豊かな国であると考えられるから(男性)
- 小さな島国でありながらめざましく発展しており、平和で幸せに暮らすことができているから(男性)
- どの国よりも平和で日本人であることを恥じるような出来事は生きてほとんどないから(女性)
- 戦争がなく平和で飢えて亡くなる人もいないくらい食料が有り余っているから(女性)

### 安全／治安が良い

- 安全で、水道水が美味しい(女性)
- 安全で暮らしやすい(男性)
- テロとかがないから(女性)
- 海外ニュースを見ていて海外と比べるとあきらかに治安も良く住みやすい(男性)
- 子どもでも自由に色々なところに行くことができるくらい治安がいい(男性)
- 治安がいいから(男性)
- 治安がよく、四季もあるから(男性)
- 銃刀法で規制されているから(男性)

### 安心／住みやすい／綺麗

- 安心して生活できる(女性)
- 安心して暮らせる(男性)
- それなりの生活が出来るから(男性)
- インフラがしっかり整っているから(男性)
- とても住みやすい国だと海外に行って改めてわかったから(女性)
- 何だかんだで良く住みやすいし日本人の心遣いなどすごいと思う(女性)
- 特に大きな事故も滅多に起きず、国民のほとんどが礼儀マナーを守っていてとても住みやすいから(男性)
- 比較的自由な暮らしができるから。職業選択の自由など(男性)
- 生きやすい(女性)
- 不自由なく暮らせるから(女性)
- 街がとても綺麗！トイレが綺麗！(女性)
- 道は綺麗で国民も優しい人が多い(女性)

### 【日本が良い国だと思う理由「自由回答集」】

日本財団公式webサイトに掲載 [https://www.nippon-foundation.or.jp/what/projects/eighteen\\_survey/](https://www.nippon-foundation.or.jp/what/projects/eighteen_survey/)

### ごはんが美味しい／幸せ／楽しい

- ご飯が美味しいから(男性)
- 幸せそうな人が多いから(女性)
- 貧乏でも毎日幸せだから(女性)
- 住んでいて楽しいから(女性)
- 強い言えば北海道に住んでいることもあり、ご飯が美味しい。特に海の幸は素晴らしい(男性)
- 幸せに生きられるから(女性)
- 食べ物が美味しい(女性)
- 生きてて楽しいから(女性)
- 日本の料理や伝統が素晴らしいから(女性)

### 日本の文化が好き

- 民族・伝統・文化、すべての歴史において他国とは比べ物にならないくらい価値が高い(女性)
- 長い歴史をもち、世界の中でも独自性のある文化を持っていると思うから(男性)
- 日本の文化は世界に誇れると思うから(男性)
- 世界に誇れる素晴らしい文化があるから(女性)
- 平和だし文化も良く住み心地が良いから(女性)
- 文化が魅力的で平和だから(女性)
- 日本の文化が好き(女性)
- 文化がたくさんあるから(女性)

### 日本が好き

- 日本が好きだから(男性)
- 誇れるものが沢山あるから(女性)
- 自分の産まれた国だからです(女性)
- 日本で生活し続けて、欠けているところはあったとしても、不満に思うことはあまりないから(女性)
- 日本には欠点もあるが、それをカバー出来るくらいには良い点があるから(男性)
- 他の国に憧れることはあっても、やはり今まで生まれてから過ごしてきた地、日本はとて良くて大好きだから(女性)
- 日本人だから(男性)
- 政治的に不安なところはあるが、日本独自の文化があって四季があり、それだけで日本っていいと思う(女性)

※自由回答は原文のまま記載

# 日本が良い国だと思わない／分からない理由

- 「日本が良い国だと思わない」理由としては、「男尊女卑の風潮が未だに無くなっていない」「何かあったら圧倒的に男性が不利」といった男女差別を指摘する人や、「どんどんブラック企業になっていっている」「日本の教育体制や、考え方だと生きづらいから」といった企業や学校の生きにくさを指摘する声も挙がった。
- 「分からない」理由としては、「いい面も悪い面もあるから」「良いところと悪いところがあり、一概には言えないから」「どちらとも言えない」といった内容が大半を占めた。他の国を知らないから比較できないという意見も。

Q16 前問で「思わない」「分からない」とお答えになった理由をご記入ください。(n=231)

## 良い国だと思わない理由

### 差別／不平等

- 差別が未だにあってると、規則を掲げたりしている割には政治家たちがそれを守っていないから(女性)
- 貧富の格差や性差別や他人のことを思いやれない人が多いと感じるから(男性)
- 男尊女卑の風潮が未だに無くなっていないと感じるから(女性)
- 世界と比べて、全然男女平等ではないから(男性)
- まだまだ国民のために税金を使わないし、無駄遣いが多い。さらに女性に対しても理解が乏しい(男性)
- 外国人の待遇が悪い(男性)
- 差別意識が存在していたり政治が極めて不審な状態にあったりするから(男性)
- 国が揺らぎすぎている。すぐに規制する 他国と比べると一度の失敗で終わり。チャンスを与えてくれない いじめなど陰湿で病みが深い 上の言うことは絶対。下の言うことをほとんど聞かない。情報共有の使い方が間違っている レディースデーなど、男女平等を装って、何かあったら圧倒的に男性が不利 最近の人のマナーの悪さがひどい(ポイ捨て、持ち込み不可の飲食店などでの食品を持ち込み食べるなど)(男性)

### 働き方

- 会社がどんどんブラック企業になっていっている(男性)
- 年功序列が社会に深く根付いているから(男性)
- 仕事しすぎ(男性)
- 年功序列は良くない(男性)

### 生きにくい

- あくまで私自身の主観ではあるが、日本はいろいろなことで人が縛られることが多くてとても生きづらい(男性)
- 今の日本の教育体制や、考え方だと生きづらいから(女性)
- 生きにくい(女性)

## 分からない理由

### いいところも悪いところもある／一概には言えない

- そもそも良いという理由もないし悪いという理由もない(女性)
- いい面もあるが、悪い面も同じくらいあるから(男性)
- 一長一短(男性)
- 一概にいい悪いと断定できないから(男性)
- 良いところと悪いところがあり、一概に言えないから(男性)
- 良いところと悪いところが両方あるから決められない(男性)
- 良い点も悪い点もあるから(女性)
- どちらとも言えないから(男性)
- いい事もあるが、悪い事や問題事色々起っているから(女性)
- いいところもあるが悪いところもたくさん目につくから(女性)
- はっきり良いか悪いか言えないため(男性)
- メリットもあればデメリットもあるから(女性)
- 悪すぎるわけではないが、とても良いわけではないから(女性)

### 他の国を知らない／比較できない

- 他の国を詳しく知らないから(男性)
- 他の国を知らないから(女性)
- 外国についてあまり知らないから(女性)
- 他の国のことが詳しくわからない(女性)
- どの国にも良いところと悪いところはあるし、比べられる問題だはないから(女性)
- 日本以外で暮らしてみたことがないから(女性)

### 基準が分からない

- 何が基準が分からないから(男性)
- 基準が分からないから(女性)

【日本が良い国だと思わない／分からない理由「自由回答集」】

※自由回答は原文のままで記載

日本財団公式webサイトに掲載 [https://www.nippon-foundation.or.jp/what/projects/eighteen\\_survey/](https://www.nippon-foundation.or.jp/what/projects/eighteen_survey/)

# 最近の日本の若者の内向き思考について

- 最近の日本の若者は内向き思考だと「思う」人は全体で43.1%。
- 男性では47.6%、女性では38.6%で、男性の方がそう思う人の割合が高い。

Q17 最近の日本の若者について「内向き思考で海外留学などを好まない」といった見方があります。同じ世代として、あなたはどのように思いますか。(n=1,000)

		(n)	思う	思わない	どちらともいえない	(%)
全体		(1000)	43.1	33.9	23.0	
性別	男性	(500)	47.6	27.2	25.2	
	女性	(500)	38.6	40.6	20.8	
Q1 海外渡航経験	2回以上ある	(220)	38.6	40.5	20.9	
	1回だけある	(246)	41.9	37.0	21.1	
	行ったことがない	(534)	45.5	29.8	24.7	
Q3 海外での生活	とても興味がある	(223)	32.3	48.0	19.7	
	興味がある	(305)	40.7	39.7	19.7	
	どちらとも言えない	(168)	49.4	26.8	23.8	
	興味がない	(141)	47.5	22.7	29.8	
	全く興味がない	(163)	52.1	20.9	27.0	
Q7 学校での英語教育について	とても役に立った	(116)	46.6	39.7	13.8	
	役に立った	(356)	41.6	36.8	21.6	
	どちらとも言えない	(329)	43.8	30.7	25.5	
	役に立たなかった	(135)	42.2	34.8	23.0	
	全く役に立たなかった	(64)	43.8	21.9	34.4	
Q10 外国人の友人有無	2人以上	(213)	36.2	44.1	19.7	
	1人	(152)	50.0	33.6	16.4	
	いない	(635)	43.8	30.6	25.7	
Q11 今後外国人の友人を作りたいと思うか	とてもそう思う	(132)	34.8	49.2	15.9	
	そう思う	(242)	43.4	32.2	24.4	
	どちらとも言えない	(155)	43.2	23.2	33.5	
	そう思わない	(58)	55.2	12.1	32.8	
	全くそう思わない	(48)	58.3	16.7	25.0	
Q15 日本が良い国だと思うか	思う	(769)	44.7	33.7	21.6	
	思わない	(67)	43.3	35.8	20.9	
	わからない	(164)	35.4	34.1	30.5	



# 最近の日本の若者が内向き思考だと思える理由

- 「自分がそうだから」「周りがそうだから」という内容の意見が最も多く見られた。海外はテロが怖い、治安が悪いなどから、海外に行くこと自体を不安に感じているため、海外には行きたくないと思う人が多い。また、海外そのものに興味が無かったり、行く必要性を感じていないので、海外には行きたくないと感じている人もいる。
- 「積極性がない」「消極的だから」「社交的じゃないから」「内向的だから」いった内容から、人との関わりやコミュニケーションに苦手意識があるのがうかがえる。さらに英語に関する苦手意識もあり、そのために海外には行きたくないとする人も。

Q18 前問で「そう思う」とお答えになった理由をご記入ください。(n=431)

## 最近の若者が内向き思考だと思える理由

### 自分がそうだから

- あまり海外に私を含め、みんな興味無いから（女性）
- 自分自身も留学希望の人が少ないから（男性）
- 外国人は、すごく明るくて、フレンドリーなイメージだけど、留学となると外国に行っても自分から発信していかないとけないから、自分には、出来ない（女性）
- わからない事があるところに飛び込むというのは自分もだけど日本人全体として嫌がる傾向があると思う（男性）
- 留学をしたくないという人が周りに多いから。自分もそうだから。（男性）
- 実際に私の周りでそうした活動をしている人が（私含め）少ないから（女性）

### 周りがそうだから

- 自分の周りで留学をする又は行きたいと言う人がいないから（男性）
- あまり留学したいという声を聞かないから（男性）
- 周りに行きたいと言っている人がいないから（男性）
- 私は海外旅行などは行きたいと思う派ですが、周りの友達は行きたくない人が多いです。理由は、ご飯のおいしさ、治安の悪さ、語学レベルが海外で不安だからだそうです。また、パスポートをとる面倒というものもあるみたいです（女性）
- 私自身行きたいとは思いますが、不安があってなかなか行けていない。周りでも行った人は少なく、私と同じように行きたいとは思いますが不安に思っている人が多く（女性）
- 周りにいないから（男性）

### 積極性がない／消極的／内気

- あまりみんな積極的ではないから（女性）
- 内向的だから（女性）
- 消極的で他人に関心が薄い（女性）
- 社交的じゃないから（男性）
- 引っ込み思案が多い気がする（女性）
- コミュニケーション能力が低いから（女性）
- 積極性がない（男性）
- 消極的だから（女性）

### 海外は怖い危険

- テロが怖い（男性）
- 海外が危険だと感じる（男性）
- 言葉が通じないから怖い（女性）
- 違う地帯に海外は場所によれば危ない危険でその危険を冒してまで行くのは違うかなと思って（女性）
- 外国は治安が日本より悪いところがほとんどだし、英語が苦手なのでついていけなさそうだから（女性）
- 治安が悪そうで怖いから（女性）
- 海外に対する恐怖心を持つてる友達が多いから（女性）
- 海外はテロが多く、危険なため（男性）

### メリットを感じない／めんどろ／興味がない

- 留学するのが面倒くさいから（男性）
- 海外に行くための努力をするのがめんどろだ（男性）
- 面倒なことはしたくないから（男性）
- 海外に留学して何を学ぶのかが理解ができないから（男性）
- そこまでメリットを感じないから（男性）
- あまり海外へ出たくないという声や、英語の必要性を疑問視する声をよく耳にするため（男性）
- 行く必要性がない（男性）
- 意味がないから（男性）
- 色々手間がかかるから（男性）

### 英語が話せないから

- 周りに英語の苦手な人が多いから（女性）
- 英語が話せないから（男性）
- 英語の苦手意識が高い（女性）
- 英語に自信がない（女性）
- 英語ができないし日本から出たくない自分も思うし、周りも思っている。ハードルを高く考えすぎる（女性）

### 日本を出たくない

- 日本の環境や日本語になれすぎてそのように思っている人は多いと思う（男性）
- 日本が一番いいと周りの子たちも思っている（女性）
- 世界に貢献するより日本に貢献した方がいいから（男性）
- 日本の居心地がいいからでは？（女性）
- 日本で充分だと思ってしまう（女性）
- 日本を出たくない（女性）
- 日本もたびたびしてみたいから（女性）

【最近の日本の若者が内向き思考だと思える理由「自由回答集」】

※自由回答は原文のまま記載

日本財団公式webサイトに掲載 [https://www.nippon-foundation.or.jp/what/projects/eighteen\\_survey/](https://www.nippon-foundation.or.jp/what/projects/eighteen_survey/)

# 最近の日本の若者が内向き思考だと思わない理由

- ・「自分はちがう」「周りは違う」という内容の意見が最も多く見られた。自分自身は海外に興味を持っているし、自分の周りの人達も海外に興味を持っている人が多いため、最近の若者は内向き思考だという見方には実感がないようだ。海外に行くことに興味のある人は刺激を受けて、視野を広げたいといった内容の意見が見られた。
- ・「どちらともいえない」理由としては「人それぞれだから」「人によるから」という意見が多かった。

Q18 前問で「そう思わない」「どちらともいえない」とお答えになった理由をご記入ください。(n=569)

## 最近の若者が内向き思考だと思わない理由

### 自分は行きたいから

- ・俺がしたいから (男性)
- ・私はしたいから (女性)
- ・自分自身が行きたいから (男性)
- ・周りに留学に興味がある子は多いし、自分もその1人だから (女性)
- ・自分がそう思わないため。実際日本の有力な若者やエンジニアは海外に出ていく傾向が見られている (女性)
- ・周りに留学に興味がある子は多いし、自分もその1人だから (女性)
- ・自分は興味あるから (女性)
- ・自分は留学したいから (男性)

### 周りは違う

- ・周りが割と留学に行っているから実感がない (女性)
- ・周りにいるから (男性)
- ・周りで海外に留学したりする人が多いから (男性)
- ・みんな行ってる (女性)
- ・周りにたくさんいるから (女性)
- ・むしろ海外留学に対するハードルが下がっていて、多くの人が経験していると感じるから (女性)
- ・海外の映画や音楽などに興味があり、海外に行きたいという人は結構いるから (女性)
- ・自分の回りにも海外留学している人もいるし、あまり海外留学しない理由は忙しいことや、親の経済力の問題があると思ひ、仕方がないと思うから。行きたいと思ってる人は思ひの外たくさんいると思う (男性)
- ・周りの環境が、英語の専門学校に通っておりすでに留学に行っている人や留学を控えた人、または英語に熱心に取り組み留学や様々な事を目標と一緒に切磋琢磨して勉強に取り組んでいるから (女性)
- ・友人にも留学が決まっている人もいるし、私自身留学を視野に入れているから (女性)

### 留学したい人は多い

- ・周りにも海外留学などに興味がある人が多いから (女性)
- ・周りにも留学志望者がたくさんいるので (男性)
- ・周りに留学を望んでいる人がたくさんいるから (女性)
- ・留学志望な人が周りに沢山いるから (男性)
- ・留学したいと言っている人が多くいるから (女性)

### 海外が好き／海外に行きたい

- ・海外が好きだから (女性)
- ・海外に行ってみたくらいから (女性)
- ・資金さえあれば海外に行きたい (女性)
- ・海外に行ってみたくらいと思う人や、海外旅行が好きな友達が多い (女性)

### いろんな世界を見てみたいから／視野が広がる

- ・海外に行くことで自分の視野が広がるから (男性)
- ・いろんな世界を見てみたいから (女性)
- ・外国に行ったほうがいろんな世界を見れるし学べるから (女性)
- ・海外に目を向けると視野が広がるから (女性)
- ・内向き、外向き関係なく行ってみたら何かしら得るものはあるとおもうし、今まで見たことのない世界を見ることが出来るはずだから (女性)
- ・外国に行ったほうがいろんな世界を見れるし学べるから (女性)
- ・自分の世界が狭いと思うから (女性)

## どちらともいえないと思う理由

### 人それぞれ

- ・アクティブな人もいればそうでない人もいるから、どちらともいえない (男性)
- ・いつの時代も人によるから (男性)
- ・その人の自由だと思うから (男性)
- ・それぞれの考えがあると思う (女性)
- ・ひとによる (女性)
- ・人によって違うから (女性)
- ・海外に興味がある人もいるし、無い人もいるから (女性)
- ・自分がそうだけど周りにそうでない人がいるから (女性)
- ・他の世代がどうだったのかが分からないからです (男性)
- ・内向きかどうかは別として海外で学ぶ理由があるかどうかによる (女性)
- ・日本にいても十分なレベルの英語教育が受けられているから (男性)

【最近の若者が内向き思考だと思わない理由「自由回答集」】

※自由回答は原文のままで記載

日本財団公式Webサイトに掲載 [https://www.nippon-foundation.or.jp/what/projects/eighteen\\_survey/](https://www.nippon-foundation.or.jp/what/projects/eighteen_survey/)