

# 18歳意識調査

## 「第16回 -東京オリンピック・パラリンピック-」 詳細版

---

日本財団 2019年7月22日

# 目次

調査概要	3		
東京オリンピック・パラリンピックが楽しみか	5	文化プログラムについて	14
東京オリンピック・パラリンピックが楽しみな理由	6	文化プログラムの企画で力を入れて欲しいもの	15
東京オリンピック・パラリンピックに興味がない理由	7	期待すること	17
会場観戦チケット抽選への申し込みについて	8	備えが必要な課題	18
ボランティア募集への応募について	9	今後も日本にオリンピックを招致した方が良いと思うか	19
オリンピックで関心が高い式典・競技	10	今後も日本にオリンピックを招致した方が良いと思う理由	20
パラリンピックで関心が高い式典・競技	11	招致したいと思わない／分からない理由	21
視聴媒体について	12		

# 調査概要「18歳意識調査」 -東京オリンピック・パラリンピック-

**調査対象** 全国の17歳～19歳男女

**回答数** 1,000 ※下記の割付にて回収

	17歳	18歳	19歳	計
男性	166	167	167	500
女性	166	167	167	500
合計	332	334	334	1,000

**調査除外** 下記の関係者は調査から除外  
印刷業・出版業/マスコミ・メディア関連/  
情報提供サービス・調査業/広告業

**実施期間** 2019年6月18日（火）～ 6月24日（月）

**調査手法** インターネット調査

※注記：本編の図表の数値は、小数点以下第2位を四捨五入しているため、合計しても必ずしも100%とはならない。

# 詳細

---

# 東京オリンピック・パラリンピックが楽しみか

全体の68.5%がオリンピック、パラリンピック、もしくは両方を楽しみにしている。  
 オリンピックを楽しみにしている人は合計で67.2%（オリンピック39.5%・オリパラ両方27.7%）、一方パラリンピックを楽しみにしている人は29.0%（パラリンピック1.3%・オリパラ両方27.7%）となった。

Q1 あなたは2020年に開催される東京2020オリンピック・パラリンピック競技大会を楽しみにしていますか。  
 (単数回答) (n=1,000)

		(n)	オリンピックが楽しみ	パラリンピックが楽しみ	オリンピック/パラリンピックの両方とも楽しみ	どちらにも興味がない	(%)
全体		(1000)	39.5	1.3	27.7	31.5	
性別	男性	(500)	44.2	1.2	24.4	30.2	
	女性	(500)	34.8	1.4	31.0	32.8	
Q3.会場観戦チケット抽選に申し込みをしたか	はい	(199)	59.3	0.5	36.2	4.0	
	いいえ	(801)	34.6	1.5	25.6	38.3	
Q4.ボランティア募集に応募したか	はい	(80)	52.5	1.3	46.3	0.0	
	いいえ	(920)	38.4	1.3	26.1	34.2	
Q8.文化プログラムについて	知っている	(117)	40.2	2.6	45.3	12.0	
	知らない	(883)	39.4	1.1	25.4	34.1	
Q10.期待すること	多くのメダル獲得など選手の活躍	(286)	51.0	1.0	30.4	17.5	
	スポーツや文化の振興	(73)	50.7	1.4	39.7	8.2	
	日本の国際的な地位の向上・理解促進	(82)	51.2	0.0	35.4	13.4	
	障害者への理解の向上	(46)	37.0	6.5	39.1	17.4	
	外国人観光客の増加	(51)	49.0	0.0	29.4	21.6	
	交通整備や住みよい街づくり	(59)	42.4	3.4	35.6	18.6	
	IT技術を活用した最新のサービス	(56)	44.6	1.8	25.0	28.6	
	国際的な文化交流	(71)	40.8	0.0	42.3	16.9	
	多様性を認める社会の実現	(63)	33.3	3.2	38.1	25.4	
	その他	(4)	25.0	0.0	50.0	25.0	
	特になし	(209)	12.9	0.5	3.8	82.8	
Q11.備えが必要な課題	猛暑	(304)	43.1	1.3	33.6	22.0	
	豪雨災害	(37)	54.1	0.0	27.0	18.9	
	地震	(91)	45.1	4.4	26.4	24.2	
	テロ	(241)	42.3	1.7	32.8	23.2	
	道路・鉄道の混雑	(203)	41.9	0.0	25.6	32.5	
	その他	(12)	25.0	8.3	33.3	33.3	
	特になし	(112)	11.6	5.4	83.0		
Q12.今後も招致した方が良いと思うか	思う	(475)	52.4	1.3	35.8	10.5	
	思わない	(177)	27.1	2.3	13.0	57.6	
	分からない	(348)	28.2	0.9	24.1	46.8	

\* n=29以下のため参考値

# 東京オリンピック・パラリンピックが楽しみな理由

- ・オリンピック・パラリンピックの両方、あるいはいずれか一方が楽しみな人の全体傾向として、「日本でオリンピックが開催されるのは一生に一度」「東京で開催するため、特別感がある」といった自国開催を理由にする人が多く見られた。また、「世界のすごい選手が東京で戦うと思うととても興味がわく」など、世界レベルの競技を観戦できることや「日本人で自分と同年代のメダル候補がたくさんいる」といった日本人の活躍を楽しみにする声があがった。
- ・パラリンピックについては「福祉にも興味がある」「日本でどのようなバリアフリー化が進むのか」といった意見も。

Q2 前問で「オリンピックが楽しみ」「パラリンピックが楽しみ」「オリンピック/パラリンピックの両方とも楽しみ」とお答えになった理由をご記入ください。(自由回答)  
(オリンピックが楽しみ：n=395、パラリンピックが楽しみ：n=13、オリンピック/パラリンピックの両方とも楽しみ：n=277)

## オリンピックが楽しみ

### 自国開催だから

- ・一生に一度あるかないかの自国でのオリンピックだから(男性)
- ・日本で開催されるから。多分自分が生きている間では最初で最後の日本で開催されるオリンピックになると思うから。また、応援したい選手がいるから(女性)
- ・自分が生きている間に東京という身近な場所で開催されることが嬉しいから(女性)
- ・数十年に一度しかないオリンピックの自国開催とソフトボールが競技に追加されるから(男性)

### 好きなスポーツ、見たいスポーツがあるから

- ・サッカーが好きでサッカーを見たいから 東京であるから(男性)
- ・自分がやっている空手の種目があるから(男性)
- ・野球が好きで、今回の東京オリンピックで復活したから(男性)
- ・陸上部で走るのが好きでいつも楽しみにしているから(男性)
- ・自分が好きな競技が日本であることにワクワクする。また、好きな選手が日本に来るといことが何か嬉しい(女性)
- ・自分自身もバドミントンをやっていて、バドミントンという競技が好きなので、世界のすごい選手が東京で戦うと思うととても興味がわく！(女性)

### スポーツや観戦が好き/選手の活躍が見たい

- ・東京でやるから。スポーツ観戦が好き。トップの選手を近くで楽しめる可能性があるから(女性)
- ・さまざまな種目での世界トップのパフォーマンスを楽しみにしている(男性)
- ・同級生にあたる人たちがたくさん活躍することが期待されているから(女性)
- ・自分の目で各競技の各国代表の選手の演技を観れるから(男性)
- ・日本人で自分と同年代のメダル候補がたくさんいるから(女性)
- ・日本だけでなく海外の選手も活躍するから(女性)
- ・様々なスポーツを一度に見れるから(男性)
- ・最高峰のプレーが見たい(男性)

### 【東京オリンピック・パラリンピックが楽しみな理由「自由回答集」】

日本財団公式webサイトに掲載 [https://www.nippon-foundation.or.jp/what/projects/eighteen\\_survey/](https://www.nippon-foundation.or.jp/what/projects/eighteen_survey/)

## パラリンピックが楽しみ

- ・日本でどのようなバリアフリー化が進むのかを知りたいから(男性)
- ・オリンピックとは違い予想がつかないため(男性)
- ・好きな選手がいるから(女性)
- ・テレビに出る日本の選手を見たいから(男性)
- ・自分も足が不自由で歩けないから(女性)

## オリンピック/パラリンピックの両方とも楽しみ

### 自国開催だから

- ・日本でオリンピックが開催されるのは一生に一度のことだと思うので、様々な競技を実際に競技場に行って見てみたいと思った(男性)
- ・自国開催のオリンピック/パラリンピックは初めてなのでどれくらい国内が盛り上がるか楽しみ(男性)
- ・日本で開催させるので気軽にみに行くことができるし、今までテレビでしかみたことがなかったが、自分の国で開催されるので身近に感じるから(女性)
- ・東京からはじめとする各競技場にて実施されるので、身近なイベントだと感じています。私も競技を間近で見たいと思いました(女性)
- ・東京で開催するため、例年のオリンピック、パラリンピックよりも特別感があるから(女性)
- ・自分の国で開催されるし、自分の同年代が世界で活躍する姿が見られるから(女性)
- ・自国開催で、どの競技の選手もメダルを目指して頑張っているのをテレビで観たから(女性)
- ・4年に1度の事だし、2020年は東京で行われ、一生に1度あるかないかのことでこれまで以上に楽しみにしているから。また、個人的にバドミントンが好きだから(女性)
- ・ただでさえオリンピックやパラリンピックは楽しみなのに、日本で行われるのは夢のようだから(女性)

### スポーツが好き/スポーツ観戦が好き

- ・東京で開催されることだけではなく、好きな選手がそれぞれ(オリンピック、パラリンピック)に出場するため(女性)
- ・スポーツ全般を観るのが好きで、世界規模の大会となれば盛り上がりも凄く、考えるだけでワクワクするから(男性)
- ・スポーツが好きだし、福祉にも興味があるためパラリンピックにも興味がある(女性)
- ・開催場所に関わらず、オリンピック、パラリンピックを見るのが好きだから(女性)

※自由回答は原文のまま記載

# 東京オリンピック・パラリンピックに興味が無い理由

- 興味がない人は、「オリンピックの競技で興味ある物が少ないから」「わざわざ見ようとは思わない」といったオリンピック・パラリンピック開催そのものに興味がないこと、「スポーツを見ることに興味がないから」といったスポーツ観戦への興味の低さが理由にあげられた。
- 「スポーツはあまり好きでは無い」「自分が運動音痴だから」といったスポーツへの苦手意識も理由にあがった。
- 開催費用を指摘する声や「チケットが高価だから」「東京に住んでいない」といった個人の事情も。

Q2 前問で「どちらも興味が無い」とお答えになった理由をご記入ください。（自由回答）（n=315）

## どちらも興味が無い

### オリンピック・パラリンピックに興味関心がない

- オリンピックの競技で興味ある物が少ないから（男性）
- 世界的な大会であっても興味はない。変にこだわる政治家さん達が好きなようにやったら良い（男性）
- 別に日本がメダルを取ろうが取らなからうが興味が無い（男性）
- 公共交通機関が混み合い、親に行きたくても行く気が失せるから（女性）
- 様々な面でお金をかけまいとする委員会のいやらしさが垣間見える。多くの国民も興味を失っている印象がある（男性）
- 別にオリンピックが好きではないし、オリンピック後は経済格差が大きくなるから（女性）
- 日本中が盛り上がっている中で、自分が盛り上がる必要性はないと思う（男性）
- 準備段階での不手際等を散々見ていて、期待できなくなった（男性）
- 家にテレビがないから、リアルタイムで見れないから（女性）
- ラグビーワールドカップの方が楽しみだから（女性）
- オリンピック/パラリンピック自体に興味がないから（男性）
- もっと他のことに興味があるから（女性）
- オリンピック自体を進んで見ないから。ニュースなどで結果だけ分かればいいかな、ぐらいいか思わないから（女性）
- スポーツ観戦が嫌いなわけではないが、わざわざ見ようとは思わない（女性）

### スポーツ自体に興味関心がない

- 自分の身近ではないから。行われる首都と自分が住んでいる奈良の場所が遠かったり、スポーツ自体にそこまで関心、興味がないから（女性）
- スポーツにのめり込んだことがない…好きか嫌いかで言えば好きかも知れないけどそこまで興味はない。テレビつけて目に入る程度（女性）
- スポーツに興味あまりないから 見に行けないから（女性）
- 自分に関係ない気がするし、運動が好きではないから（女性）
- あまりスポーツを見ることに興味がないから（女性）
- スポーツ観戦自体に興味がない（女性）
- スポーツ全般に興味が無い（女性）
- スポーツに対して興味が無いから（男性）

### 【東京オリンピック・パラリンピックに興味が無い理由「自由回答集」】

日本財団公式webサイトに掲載 [https://www.nippon-foundation.or.jp/what/projects/eighteen\\_survey/](https://www.nippon-foundation.or.jp/what/projects/eighteen_survey/)

### スポーツが好きではない/苦手

- スポーツはあまり好きでは無いから。観るのは楽しそうだけれども、テレビで十分だと思う（男性）
- これまでスポーツをあまりしてこなかったし、自分が運動音痴だから（女性）
- スポーツが苦手 スポーツ観戦にも興味を持ってない（男性）
- スポーツとかやるのも観るのも好きじゃないから（女性）
- スポーツ全般嫌いだから（女性）
- スポーツが得意ではないから（女性）
- 運動が好きじゃないから（女性）

### 興味のある競技（選手）が出ない

- スポーツ観戦は好きだけど興味ある競技がない、知ってる人がいない（男性）
- モータースポーツが含まれていないから（男性）
- 応援したいものがない（男性）
- 好きなスポーツが種目ではないから（男性）
- 自分の観たいスポーツが無いから（男性）
- 気になる選手等がないから（男性）
- 興味のあるスポーツがないため（男性）

### その他：開催費用、チケットが高い、居住地など

- 自分の身近ではないから。行われる首都と自分が住んでいる奈良の場所が遠かったり、スポーツ自体にそこまで関心、興味がないから（女性）
- 東京オリンピックは税金の無駄使い。直ちにやめるべき（男性）
- 金の無駄遣いとしか考えられないから（男性）
- チケットも高く、購入できないから（男性）
- 東京に住んでいないから（男性）
- チケットが高価だから（男性）
- そんなに莫大な費用を使ってするのが意味がわからないスポーツに全く興味がない人とかオリンピックになった途端いきなり応援したりだのするけどオリンピックと普通の世界大会にさほど違いはないと思う、そんなにお金を使いやるくらいなら世界で起きている、戦争、貧困、格差に目をつけ教育を受けさせたり、支援をするべきだと思う（男性）
- スポーツがそもそも好きではないし、日本のオリンピックに対する設備やお金の問題を聞くとはとどまってしまう。原発問題も改善した訳ではないのによくのうのと開催できるものだ。もっとやるべき問題が国内にはたくさんある。その点に関して、報道されないが海外からは非難されていたり風刺画すらある。これらの点からオリンピック、パラリンピックを楽しむことができない（女性）

※自由回答は原文のまま記載

# 会場観戦チケット抽選への申し込みについて

ボランティアに応募した人、文化プログラムについて知っている人は会場観戦チケットの抽選に申し込みした人が多い。

Q3 あなたは東京2020オリンピック競技大会の式典・競技の会場観戦チケット抽選に申し込みましたか。  
 ご自分で自分自身のために申し込みしたもの、家族が自分の代わりに申し込んでくれたもの、家族のために自分が代わりに申し込みしたものを含みます。(単数回答) (n=1,000)

		(n)	はい	いいえ	(%)
全体		(1000)	19.9	80.1	
Q1.東京オリンピック・パラリンピック競技大会が楽しみか	①～③の合計ユニーク数	(685)	27.9	72.1	
	オリンピックが楽しみ①	(395)	29.9	70.1	
	パラリンピックが楽しみ②	(13)	7.7	92.3	
	オリンピック/パラリンピックの両方とも楽しみ③	(277)	26.0	74.0	
	どちらも興味がない	(315)	2.5	97.5	
Q4.ボランティア募集に応募したか	はい	(80)	78.8	21.3	
	いいえ	(920)	14.8	85.2	
Q8.文化プログラムについて	知っている	(117)	51.3	48.7	
	知らない	(883)	15.7	84.3	
Q10.期待すること	多くのメダル獲得など選手の活躍	(286)	19.9	80.1	
	スポーツや文化の振興	(73)	41.1	58.9	
	日本の国際的な地位の向上・理解促進	(82)	28.0	72.0	
	障害者への理解の向上	(46)	21.7	78.3	
	外国人観光客の増加	(51)	27.5	72.5	
	交通整備や住みよい街づくり	(59)	23.7	76.3	
	IT技術を活用した最新のサービス	(56)	21.4	78.6	
	国際的な文化交流	(71)	22.5	77.5	
	多様性を認める社会の実現	(63)	20.6	79.4	
	その他	(4)	25.0	75.0	
Q11.備えが必要な課題	特にない	(209)	4.3	95.7	
	猛暑	(304)	24.0	76.0	
	豪雨災害	(37)	37.8	62.2	
	地震	(91)	23.1	76.9	
	テロ	(241)	22.4	77.6	
	道路・鉄道の混雑	(203)	15.3	84.7	
	その他	(12)	25.0	75.0	
	特にない	(112)	2.7	97.3	
Q12.今後も招致した方が良いと思うか	思う	(475)	28.2	71.8	
	思わない	(177)	13.6	86.4	
	分からない	(348)	11.8	88.2	

\* n=29以下のため参考値



# ボランティア募集への応募について

文化プログラムについて知っている人、会場観戦チケットの抽選に申し込みした人は、ボランティアに応募した人が多い。

Q4 あなたは東京2020オリンピック・パラリンピック競技大会のボランティア募集に応募しましたか。(単数回答) (n=1,000)

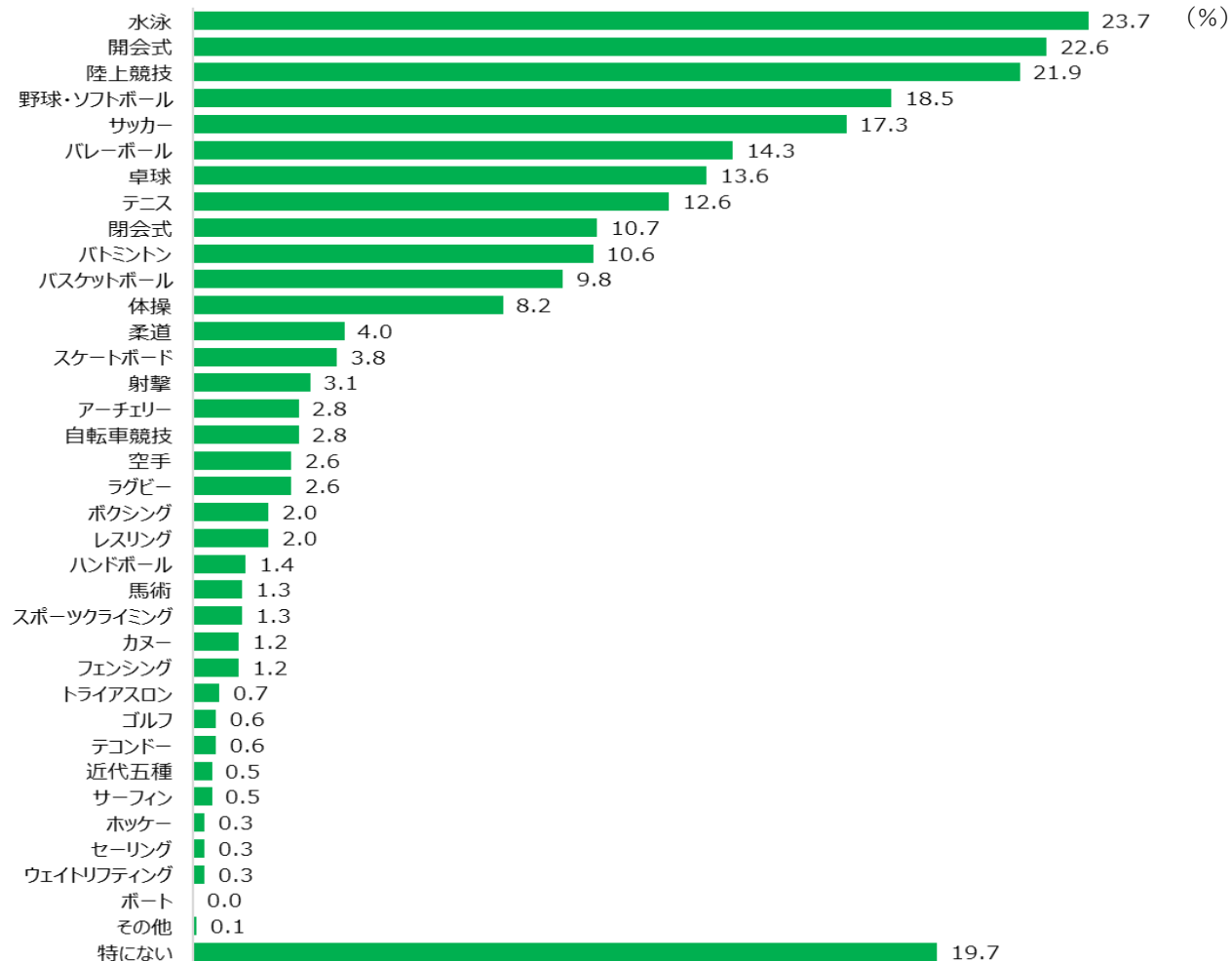
		(n)	はい	いいえ	(%)
全体		(1000)	8.0	92.0	
Q1.東京オリンピック・パラリンピック競技大会が楽しみか	①～③の合計ユニーク数	(685)	11.7	88.3	
	オリンピックが楽しみ①	(395)	10.6	89.4	
	パラリンピックが楽しみ②	(13)	7.7	92.3	
	オリンピック/パラリンピックの両方とも楽しみ③	(277)	13.4	86.6	
	どちらも興味がない	(315)		100.0	
Q3.会場観戦チケット抽選に申し込みをしたか	はい	(199)	31.7	68.3	
	いいえ	(801)	2.1	97.9	
Q8.文化プログラムについて	知っている	(117)	36.8	63.2	
	知らない	(883)	4.2	95.8	
Q10.期待すること	多くのメダル獲得など選手の活躍	(286)	6.6	93.4	
	スポーツや文化の振興	(73)	24.7	75.3	
	日本の国際的な地位の向上・理解促進	(82)	11.0	89.0	
	障害者への理解の向上	(46)	10.9	89.1	
	外国人観光客の増加	(51)	13.7	86.3	
	交通整備や住みよい街づくり	(59)	8.5	91.5	
	IT技術を活用した最新のサービス	(56)	10.7	89.3	
	国際的な文化交流	(71)	8.5	91.5	
	多様性を認める社会の実現	(63)	6.3	93.7	
	その他	(4)		100.0	
Q11.備えが必要な課題	特にない	(209)	0.5	99.5	
	猛暑	(304)	9.5	90.5	
	豪雨災害	(37)	27.0	73.0	
	地震	(91)	8.8	91.2	
	テロ	(241)	10.0	90.0	
	道路・鉄道の混雑	(203)	3.9	96.1	
	その他	(12)		100.0	
Q12.今後も招致の方が良いと思うか	特にない	(112)	0.9	99.1	
	思う	(475)	13.9	86.1	
	思わない	(177)	4.5	95.5	
	分からない	(348)	1.7	98.3	

\* n=29以下のため参考値

# オリンピックで関心が高い式典・競技

オリンピックで最も関心が高い式典・競技は「水泳」が23.7%でトップ。

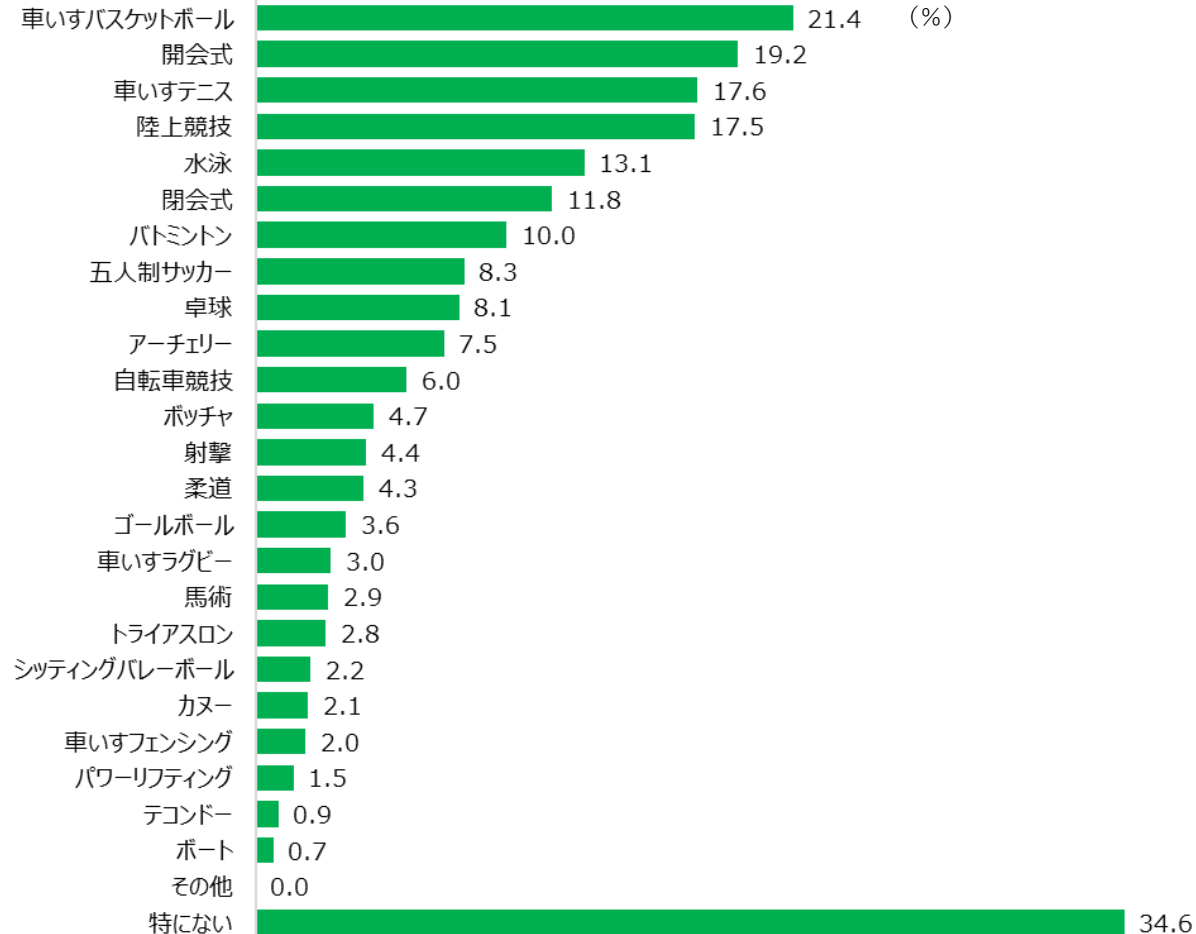
Q5 東京2020オリンピックで、式典・競技などで特に関心が高いもの3つをお選びください。（複数回答）（n=1,000）



# パラリンピックで関心が高い式典・競技

パラリンピックで最も関心が高い式典・競技は、「車いすバスケットボール」が21.4%でトップ。

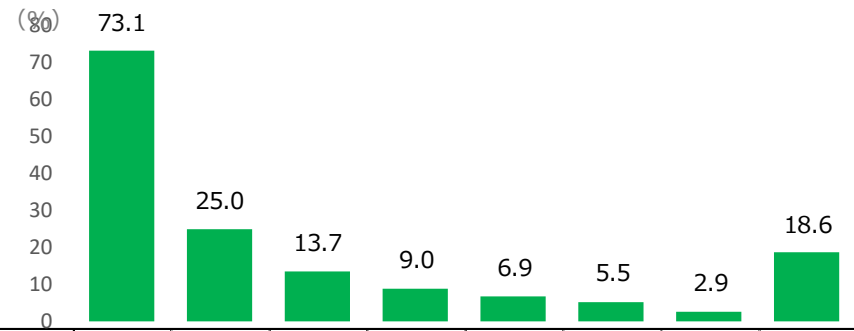
Q6 東京2020パラリンピックで、式典・競技などで特に 関心が高いもの3つをお選びください。（複数回答）（n=1,000）



# 視聴媒体について 1/2

オリンピック/パラリンピックの両方とも楽しみな人は「TV」で見る人が93.5%。「パソコン」で見る人は男性の方が11.2%と女性の2.6%よりも多い。

Q7 あなたは東京2020オリンピック・パラリンピック競技大会の競技・結果をどの媒体で見ますか。(複数回答)(n=1,000)



は全体より+10ポイント以上  
は全体より+5ポイント以上  
は全体より-10ポイント以下  
は全体より-5ポイント以下

\*n=29以下のため参考値

	n	TV	スマートフォン	会場で観戦	新聞	パソコン	ビデオライティング	ラジオ	見ない	
全体	(1000)	73.1	25.0	13.7	9.0	6.9	5.5	2.9	18.6 (%)	
性別	男性	(500)	73.0	28.8	16.8	10.0	11.2	7.8	3.2	17.4
	女性	(500)	73.2	21.2	10.6	8.0	2.6	3.2	2.6	19.8
Q1. 東京オリンピック・パラリンピック競技大会が楽しみか	①～③の合計ユニーク数	(685)	89.8	31.5	19.6	11.5	9.2	7.9	3.9	1.0
	オリンピックが楽しみ①	(395)	88.4	28.6	21.3	9.9	7.3	6.8	2.3	1.3
	パラリンピックが楽しみ②	(13)	53.8	46.2	7.7	15.4	7.7	0.0	7.7	0.0
	オリンピック/パラリンピックの両方とも楽しみ③	(277)	93.5	35.0	17.7	13.7	11.9	9.7	6.1	0.7
	どちらも興味がない	(315)	36.8	10.8	1.0	3.5	1.9	0.3	0.6	56.8

# 視聴媒体について 2/2

多くのメダル獲得など選手の活躍を期待している人はTVで見る人が89.5%。会場観戦チケット抽選に申し込みした人、ボランティアに応募した人、文化プログラムを知っている人は共に「スマートフォン」「会場で観戦」、「パブリックビューイング」で見る人が全体よりも10ポイント以上高い。

Q7 あなたは東京2020オリンピック・パラリンピック競技大会の競技・結果をどの媒体で見ますか。(複数回答)(n=1,000)

は全体より+10ポイント以上
は全体より+5ポイント以上
は全体より-10ポイント以下
は全体より-5ポイント以下

\* n=29以下のため参考値

		n	T V	ス マ ー ト フ ォ ン	会 場 で 観 戦	新 聞	パ ソ コ ン	ビ ジ ネ ス イ ン ク グ	ラ ジ オ	見 な い
全体		(1000)	73.1	25.0	13.7	9.0	6.9	5.5	2.9	18.6 (%)
Q3.会場観戦チケット抽選に申し込みをしたか	はい	(199)	84.9	36.7	49.2	13.6	14.1	15.6	7.5	1.5
	いいえ	(801)	70.2	22.1	4.9	7.9	5.1	3.0	1.7	22.8
Q4.ボランティア募集に応募したか	はい	(80)	77.5	45.0	52.5	20.0	12.5	26.3	11.3	0.0
	いいえ	(920)	72.7	23.3	10.3	8.0	6.4	3.7	2.2	20.2
Q8.文化プログラムについて	知っている	(117)	76.9	35.0	28.2	20.5	20.5	19.7	12.8	6.8
	知らない	(883)	72.6	23.7	11.8	7.5	5.1	3.6	1.6	20.2
Q10.期待すること	多くのメダル獲得など選手の活躍	(286)	89.5	28.0	17.1	10.8	7.0	5.9	3.5	4.5
	スポーツや文化の振興	(73)	82.2	26.0	26.0	11.0	9.6	17.8	4.1	4.1
	日本の国際的な地位の向上・理解促進	(82)	85.4	32.9	14.6	13.4	12.2	8.5	3.7	4.9
	障害者への理解の向上	(46)	78.3	26.1	10.9	13.0	2.2	6.5	4.3	8.7
	外国人観光客の増加	(51)	78.4	27.5	9.8	9.8	5.9	5.9	2.0	7.8
	交通整備や住みよい街づくり	(59)	76.3	33.9	15.3	13.6	6.8	0.0	3.4	10.2
	IT技術を活用した最新のサービス	(56)	76.8	33.9	12.5	1.8	19.6	7.1	7.1	8.9
	国際的な文化交流	(71)	81.7	32.4	23.9	11.3	7.0	7.0	0.0	7.0
	多様性を認める社会の実現	(63)	77.8	33.3	12.7	11.1	6.3	3.2	3.2	15.9
	その他	(4)	100.0	50.0	25.0	25.0	25.0	0.0	25.0	0.0
特になし	(209)	33.5	6.2	2.4	1.9	1.4	0.5	0.5	63.2	
Q12.今後も招致した方が良いと思うか	思う	(475)	85.5	30.9	20.2	10.3	8.8	8.6	4.0	4.6
	思わない	(177)	53.1	22.6	10.2	9.0	4.5	1.7	1.7	35.0
	分からない	(348)	66.4	18.1	6.6	7.2	5.5	3.2	2.0	29.3

# 文化プログラムについて

ボランティアに応募した人は文化プログラムの開催が義務付けられていることについての認知が53.8%と高い。会場観戦チケットの抽選に申し込みした人も30.2%と認知が高い。

Q8 オリンピック憲章で「文化プログラム」の開催が義務付けられていることをあなたは知っていますか。(単数回答) (n=1,000)

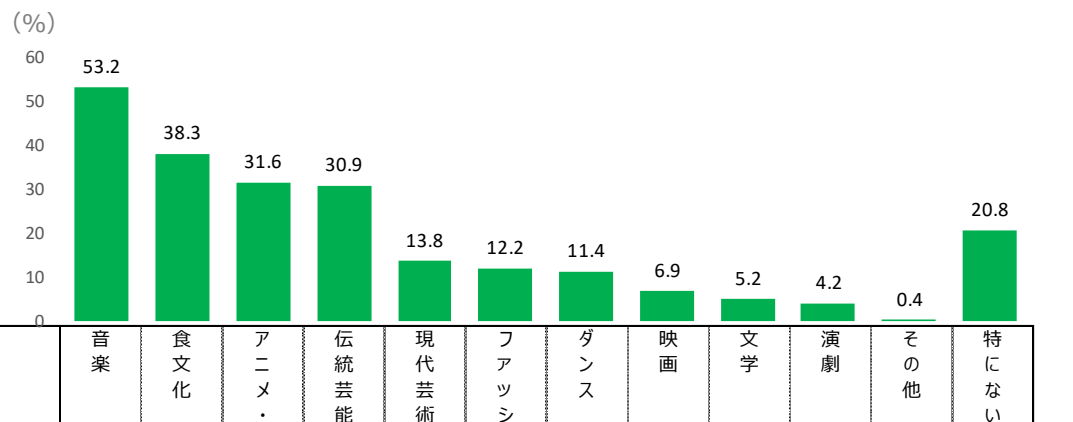
		(n)	知っている	知らない	(%)
全体		(1000)	11.7	88.3	
Q1. 東京オリンピック・パラリンピック競技大会が楽しみか	①～③の合計ユニーク数	(685)	15.0	85.0	
	オリンピックが楽しみ①	(395)	11.9	88.1	
	パラリンピックが楽しみ②	(13)	23.1	76.9	
	オリンピック/パラリンピックの両方とも楽しみ③	(277)	19.1	80.9	
	どちらも興味がない	(315)	4.4	95.6	
Q3. 会場観戦チケット抽選に申し込みをしたか	はい	(199)	30.2	69.8	
	いいえ	(801)	7.1	92.9	
Q4. ボランティア募集に応募したか	はい	(80)	53.8	46.3	
	いいえ	(920)	8.0	92.0	
Q10. 期待すること	多くのメダル獲得など選手の活躍	(286)	9.4	90.6	
	スポーツや文化の振興	(73)	23.3	76.7	
	日本の国際的な地位の向上・理解促進	(82)	22.0	78.0	
	障害者への理解の向上	(46)	13.0	87.0	
	外国人観光客の増加	(51)	21.6	78.4	
	交通整備や住みよい街づくり	(59)	3.4	96.6	
	IT技術を活用した最新のサービス	(56)	19.6	80.4	
	国際的な文化交流	(71)	9.9	90.1	
	多様性を認める社会の実現	(63)	15.9	84.1	
	その他	(4)		100.0	
Q11. 備えが必要な課題	特になし	(209)	3.8	96.2	
	猛暑	(304)	15.1	84.9	
	豪雨災害	(37)	37.8	62.2	
	地震	(91)	13.2	86.8	
	テロ	(241)	12.4	87.6	
	道路・鉄道の混雑	(203)	5.4	94.6	
	その他	(12)	8.3	91.7	
	特になし	(112)	2.7	97.3	
Q12. 今後も招致した方が良いと思うか	思う	(475)	18.1	81.9	
	思わない	(177)	8.5	91.5	
	分からない	(348)	4.6	95.4	

\* n=29以下のため参考値

# 文化プログラムの企画で力を入れて欲しいもの 1/2

オリンピックが楽しみな人は「音楽」が64.6%、オリンピック/パラリンピックの両方とも楽しみな人は「食文化」49.5%、「伝統芸能・文化」が46.9%といずれも全体よりも10ポイント以上高い。また、文化プログラムについて知っている人も「音楽」が67.5%、「伝統芸能・文化」が43.6%、「現代芸術」が23.9%と、いずれも全体よりも10ポイント以上高い。

Q9 東京2020オリンピック・パラリンピック競技大会の文化プログラムでは、どのような企画に力を入れて欲しいと思いますか。特に関心が高いもの3つをお選びください。（複数回答）（n=1,000）



  は全体より+10ポイント以上  
  は全体より+5ポイント以上  
  は全体より-10ポイント以下  
  は全体より-5ポイント以下

\* n=29以下のため参考値

		n	音楽	食文化	アニメ・漫画	伝統芸能・文化	現代芸術	ファッション	ダンス	映画	文学	演劇	その他	特にない
全体		(1000)	53.2	38.3	31.6	30.9	13.8	12.2	11.4	6.9	5.2	4.2	0.4	20.8
性別	男性	(500)	49.6	39.0	37.4	31.6	13.2	8.6	5.6	7.8	6.0	3.4	0.4	22.6
	女性	(500)	56.8	37.6	25.8	30.2	14.4	15.8	17.2	6.0	4.4	5.0	0.4	19.0
Q1.東京オリンピック・パラリンピック競技大会が楽しみか	①～③の合計ユニーク数	(685)	62.6	45.8	35.9	37.8	16.4	14.0	13.0	8.2	5.5	4.7	0.4	7.9
	オリンピックが楽しみ①	(395)	64.6	44.1	35.9	32.2	14.4	15.7	12.4	6.6	5.6	4.6	0.3	9.4
	パラリンピックが楽しみ②	(13)	38.5	23.1	53.8	15.4	7.7	7.7	30.8	15.4	23.1	0.0	0.0	0.0
	オリンピック/パラリンピックの両方とも楽しみ③	(277)	61.0	49.5	35.0	46.9	19.5	11.9	14.1	9.4	5.1	4.0	0.7	6.1
	どちらも興味がない	(315)	32.7	21.9	22.2	15.9	8.3	8.3	7.9	4.1	4.4	3.2	0.3	48.9
Q8.文化プログラムについて	知っている	(117)	67.5	38.5	26.5	43.6	23.9	12.0	10.3	9.4	11.1	12.0	0.9	5.1
	知らない	(883)	51.3	38.3	32.3	29.2	12.5	12.2	11.6	6.6	4.4	3.2	0.3	22.9

# 文化プログラムの企画で力を入れて欲しいもの 2/2

会場観戦チケットの抽選に申し込みした人は「音楽」63.8%、「食文化」51.8%と全体よりも10ポイント以上高い。

Q9 東京2020オリンピック・パラリンピック競技大会の文化プログラムでは、どのような企画に力を入れて欲しいと思いますか。特に関心が高いもの3つをお選びください。（複数回答）（n=1,000）

		n	音楽	食文化	アニメ・漫画	伝統芸能・文化	現代芸術	ファッション	ダンス	映画	文学	演劇	その他	特にない	(%)
全体		(1000)	53.2	38.3	31.6	30.9	13.8	12.2	11.4	6.9	5.2	4.2	0.4	20.8	
Q3.会場観戦チケット抽選に申し込みをしたか	はい	(199)	63.8	51.8	35.7	40.2	14.1	13.6	10.6	7.0	7.0	7.0	0.0	4.5	
	いいえ	(801)	50.6	35.0	30.6	28.6	13.7	11.9	11.6	6.9	4.7	3.5	0.5	24.8	
Q4.ボランティア募集に応募したか	はい	(80)	65.0	47.5	30.0	37.5	18.8	17.5	12.5	10.0	8.8	11.3	0.0	0.0	
	いいえ	(920)	52.2	37.5	31.7	30.3	13.4	11.7	11.3	6.6	4.9	3.6	0.4	22.6	
Q10.期待すること	多くのメダル獲得など選手の活躍	(286)	70.3	43.7	33.2	37.1	14.3	17.1	16.4	5.6	4.5	3.1	0.3	8.7	
	スポーツや文化の振興	(73)	63.0	52.1	30.1	42.5	21.9	15.1	8.2	8.2	6.8	4.1	1.4	6.8	
	日本の国際的な地位の向上・理解促進	(82)	62.2	54.9	45.1	42.7	18.3	17.1	4.9	9.8	4.9	4.9	0.0	3.7	
	障害者への理解の向上	(46)	67.4	43.5	26.1	30.4	23.9	2.2	23.9	8.7	4.3	8.7	0.0	8.7	
	外国人観光客の増加	(51)	54.9	58.8	37.3	37.3	15.7	13.7	5.9	9.8	11.8	3.9	0.0	3.9	
	交通整備や住みよい街づくり	(59)	52.5	47.5	35.6	30.5	18.6	13.6	10.2	8.5	8.5	0.0	0.0	10.2	
	IT技術を活用した最新のサービス	(56)	57.1	25.0	50.0	28.6	17.9	16.1	10.7	10.7	10.7	7.1	0.0	3.6	
	国際的な文化交流	(71)	52.1	45.1	46.5	36.6	14.1	16.9	19.7	9.9	1.4	7.0	0.0	5.6	
	多様性を認める社会の実現	(63)	60.3	49.2	38.1	41.3	15.9	9.5	12.7	9.5	14.3	7.9	1.6	4.8	
	その他	(4)	100.0	0.0	75.0	25.0	0.0	0.0	0.0	50.0	0.0	0.0	0.0	0.0	0.0
特にない	(209)	15.8	9.6	10.5	8.1	2.9	2.4	4.3	1.9	0.5	2.9	0.5	73.7		
Q11.備えが必要な課題	猛暑	(304)	61.5	42.8	33.6	37.2	13.8	11.8	14.5	5.6	6.6	4.9	0.0	12.8	
	豪雨災害	(37)	56.8	59.5	24.3	18.9	32.4	16.2	8.1	16.2	8.1	5.4	0.0	10.8	
	地震	(91)	50.5	41.8	46.2	26.4	13.2	13.2	8.8	13.2	8.8	4.4	1.1	11.0	
	テロ	(241)	53.9	37.3	35.3	37.8	16.6	15.4	13.7	9.1	3.7	5.0	0.0	12.4	
	道路・鉄道の混雑	(203)	64.5	44.3	34.0	33.0	14.3	14.3	10.8	5.4	5.4	2.0	1.5	14.3	
	その他	(12)	41.7	58.3	8.3	33.3	16.7	8.3	8.3	0.0	8.3	8.3	0.0	25.0	
	特にない	(112)	10.7	5.4	7.1	2.7	0.9	0.9	2.7	0.9	0.0	3.6	0.0	83.0	
Q12.今後も招致した方が良いと思うか	思う	(475)	64.0	43.4	34.7	37.9	16.6	15.2	14.3	8.2	6.3	5.3	0.6	8.0	
	思わない	(177)	37.3	33.9	32.2	26.0	13.6	9.6	6.8	6.8	4.0	3.4	0.6	29.4	
	分からない	(348)	46.6	33.6	27.0	23.9	10.1	9.5	9.8	5.2	4.3	3.2	0.0	33.9	

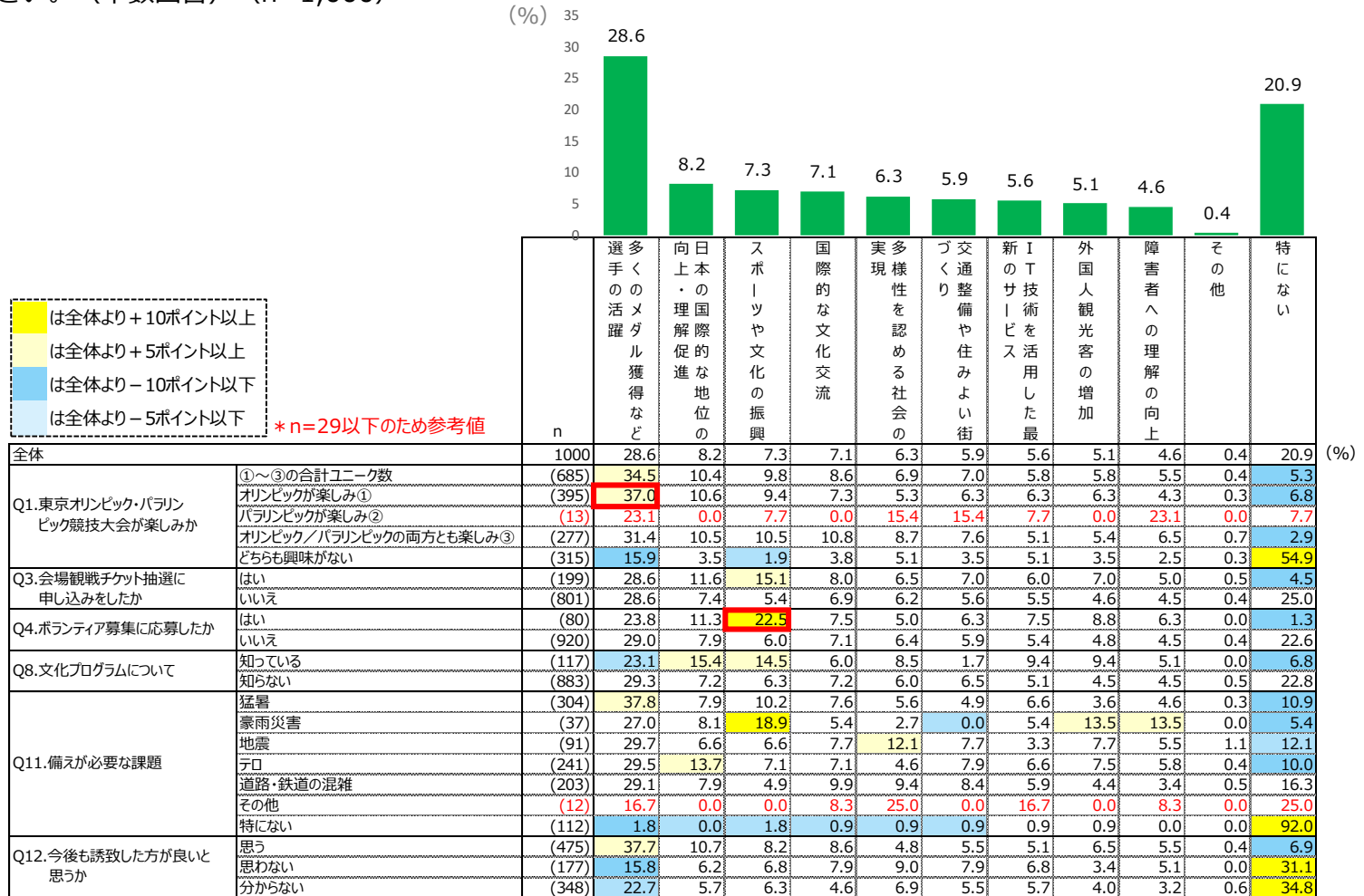
\* n=29以下のため参考値



# 期待すること

オリンピックが楽しみな人は「多くのメダル獲得など選手の活躍」を期待している人が37.0%で全体より8.4ポイント高い。ボランティアに応募した人は「スポーツや文化の振興」に期待している人が22.5%と全体より15.2ポイント高い。

Q10 あなたは東京2020オリンピック・パラリンピック競技大会にどんなことを期待しますか。特に期待するもの1つをお選びください。（単数回答）（n=1,000）



# 備えが必要な課題

多くのメダル獲得など選手の活躍や、スポーツや文化の振興に期待している人は「猛暑」が課題と感じている人が多い。日本の国際的な地位の向上・理解促進、外国人観光客の増加を期待している人は「テロ」が課題と感じている人が多い。

Q11 東京2020大会を成功させる上で、備えが必要な課題は何だと思いますか。特に課題だと思うもの1つをお選びください。  
(単数回答) (n=1,000)

		(n)	猛暑	豪雨災害	地震	テロ	道路・鉄道の混雑	その他	特にな	(%)
全体		(1000)	30.4	3.7	9.1	24.1	20.3	1.2	11.2	
Q1.東京オリンピック・パラリンピック競技大会が楽しみか	①～③の合計ユニーク数	(685)	34.6	4.4	10.1	27.0	20.0	1.2	2.8	
	オリンピックが楽しみ①	(395)	33.2	5.1	10.4	25.8	21.5	0.8	3.3	
	パラリンピックが楽しみ②	(13)	30.8	0.0	30.8	30.8	7.7			
	オリンピック/パラリンピックの両方とも楽しみ③	(277)	36.8	3.6	8.7	28.5	18.8	1.4	2.2	
	どちらも興味がない	(315)	21.3	2.2	7.0	17.8	21.0	1.3	29.5	
Q3.会場観戦チケット抽選に申し込みをしたか	はい	(199)	36.7	7.0	10.6	27.1	15.6	1.5	1.5	
	いいえ	(801)	28.8	2.9	8.7	23.3	21.5	1.1	13.6	
Q4.ボランティア募集に応募したか	はい	(80)	36.3	12.5	10.0	30.0	10.0	1.3	1.3	
	いいえ	(920)	29.9	2.9	9.0	23.6	21.2	1.3	12.1	
Q8.文化プログラムについて	知っている	(117)	39.3	12.0	10.3	25.6	9.4	0.9	2.6	
	知らない	(883)	29.2	2.6	8.9	23.9	21.7	1.2	12.3	
Q10.期待すること	多くのメダル獲得など選手の活躍	(286)	40.2	3.5	9.4	24.8	20.6	0.7	0.7	
	スポーツや文化の振興	(73)	42.5	9.6	8.2	23.3	13.7	2.7		
	日本の国際的な地位の向上・理解促進	(82)	29.3	3.7	7.3	40.2	19.5			
	障害者への理解の向上	(46)	30.4	10.9	10.9	30.4	15.2	2.2		
	外国人観光客の増加	(51)	21.6	9.8	13.7	35.3	17.6	2.0		
	交通整備や住みよい街づくり	(59)	25.4	0.0	11.9	32.2	28.8	1.7		
	IT技術を活用した最新のサービス	(56)	35.7	3.6	5.4	28.6	21.4	3.6	1.8	
	国際的な文化交流	(71)	32.4	2.8	9.9	23.9	28.2	1.4	1.4	
	多様性を認める社会の実現	(63)	27.0	1.6	17.5	17.5	30.2	4.8	1.6	
	その他	(4)	25.0	0.0	25.0	25.0	25.0	25.0		
	特にな	(209)	15.8	1.0	5.3	11.5	15.8	1.4	49.3	
Q12.今後も招致した方が良いと思うか	思う	(475)	32.4	4.6	8.2	29.3	21.3	1.5	2.7	
	思わない	(177)	25.4	5.1	11.9	23.2	16.4	1.7	16.4	
	分からない	(348)	30.2	1.7	8.9	17.5	21.0	0.6	20.1	

\* n=29以下のため参考値

# 今後も日本にオリンピックを招致した方が良いと思うか

オリンピックが楽しみな人、ボランティアに応募した人、文化プログラムについて知っている人、多くのメダル獲得など選手の活躍に期待する人は全体に比べて、今後も日本にオリンピックを誘致した方が良いと思う人が15ポイント以上高い。

Q12 2020年の東京大会後も、日本にオリンピックを招致した方が良いと思いますか。(単数回答) (n=1,000)

		(n)	思う	思わない	分からない	(%)
全体		(1000)	47.5	17.7	34.8	
Q1. 東京オリンピック・パラリンピック競技大会が楽しみか	①～③の合計ユニーク数	(685)	62.0	10.9	27.0	
	オリンピックが楽しみ①	(395)	63.0	12.2	24.8	
	パラリンピックが楽しみ②	(13)	46.2	30.8	23.1	
	オリンピック/パラリンピックの両方とも楽しみ③	(277)	61.4	8.3	30.3	
Q3. 会場観戦チケット抽選に申し込みをしたか		(315)	15.9	32.4	51.7	
Q4. ボランティア募集に応募したか	はい	(199)	67.3	12.1	20.6	
	いいえ	(801)	42.6	19.1	38.3	
Q8. 文化プログラムについて	知っている	(80)	82.5	10.0	7.5	
	知らない	(920)	44.5	18.4	37.2	
Q10. 期待すること	多くのメダル獲得など選手の活躍	(117)	73.5	12.8	13.7	
	スポーツや文化の振興	(883)	44.1	18.3	37.6	
	日本の国際的な地位の向上・理解促進	(286)	62.6	9.8	27.6	
	障害者への理解の向上	(73)	53.4	16.4	30.1	
	外国人観光客の増加	(82)	62.2	13.4	24.4	
	交通整備や住みよい街づくり	(46)	56.5	19.6	23.9	
	IT技術を活用した最新のサービス	(51)	60.8	11.8	27.5	
	国際的な文化交流	(59)	44.1	23.7	32.2	
	多様性を認める社会の実現	(56)	42.9	21.4	35.7	
	その他	(71)	57.7	19.7	22.5	
Q11. 備えが必要な課題	猛暑	(63)	36.5	25.4	38.1	
	豪雨災害	(4)	50.0	0.0	50.0	
	地震	(209)	15.8	26.3	57.9	
	テロ	(304)	50.7	14.8	34.5	
	道路・鉄道の混雑	(37)	59.5	24.3	16.2	
	その他	(91)	42.9	23.1	34.1	
	特になし	(241)	57.7	17.0	25.3	
		(203)	49.8	14.3	36.0	
		(12)	58.3	25.0	16.7	
		(112)	11.6	25.9	62.5	

\* n=29以下のため参考値

# 今後も日本にオリンピックを招致した方が良くと思う理由

- ・ 招致した方が良く思う理由は、「観光客の方が増え、日本経済を良くするきっかけとなるから」といった経済効果への期待や「オリンピックが社会の発展をより促すから」など自国の発展を理由にする意見が多くあがった。また、国際交流が図れることを例に「日本が世界と交流できる大きな機会」「外国の日本の文化理解が進むことは大きな利益だから」といった声があげられた。
- ・ 「オリンピックを身近なところで見たいから」といった自国で観戦したいという意見も出された。

Q13 前問で「思う」とお答えになった理由をご記入ください。（自由回答）（n=475）

## 思う

### 経済効果が望める/発展につながる

- ・ オリンピックを開催する事により、国内の雇用が増えたり建築整備などによって多くの金が回って経済が活性化するから（女性）
- ・ オリンピックによってもたらされる経済効果は非常に大きく、オリンピックによる働き口の増加も望めるから（男性）
- ・ オリンピックが開かれることでこの国の産業が発展すると思う。また新たな技術の開発も進むと思う（男性）
- ・ 莫大な経済効果があり、また国を明るくさせるから（男性）
- ・ 盛り上がるし、自国の発展につながると思うから（女性）
- ・ 観光客の方が増え、日本経済を良くするきっかけとなるから。外貨をおとしてくれるから（男性）
- ・ オリンピックが社会の発展をより促すから（男性）
- ・ 日本の経済がますます良くなっていく可能性が高いから（男性）
- ・ 経済効果にも繋がるし、選手のモチベーションも他国であるよりかは上がると思うから（女性）
- ・ 日本の経済にも良い意味で大きな影響を与えてくれると思うから（女性）
- ・ 日本に沢山の国の方が来られるのと、日本が会場になることによって盛り上がると思うから（女性）
- ・ オリンピックという目的の元では国民が団結しやすく、また公共事業や地域活性化にも力を入れやすいと思うから（女性）
- ・ オリンピックによって日本という国が活性化するから（女性）
- ・ オリンピックが開催されれば、日本は活気づくと思う（男性）
- ・ 国全体が一つになれるとても良い行事だと思うから（女性）
- ・ そうゆう機会は日本にとって刺激になると思うから（女性）
- ・ オリンピックにかこつけて様々な議論が交わされるから（女性）
- ・ 日本の各地でやって活性化して欲しい（男性）
- ・ オリンピックは国の成長にもつながるから（男性）
- ・ 地域の活性化に繋がると思うから（女性）

### 国際交流の場につながる/海外にアピールできる場になる

- ・ オリンピックを自国で開催することは自国のスポーツの振興につながる上に国際交流が図れるから（男性）
- ・ 世界的に見ても日本はやや先進国にあたるし、日本の技術をオリンピック、パラリンピックで世界に見てもらいたい（男性）
- ・ 国際的な大イベントなので多くの国民が興味を持ち、日本の良さを感じられるから（女性）
- ・ 日本が世界と交流できる大きな機会の一つになるし、私たちのような学生がボランティアに参加したり、社会勉強になるから（女性）
- ・ これから先も日本は変化し、進化し続けていくと思うので、その都度日本の良いところを発信できる機会になれば良いと思うからです（女性）
- ・ もっと日本の良さを他国に知ってもらったり、オリンピックを通して日本の景気も良くしていったほうが良いと思う（女性）
- ・ 日本経済にとって、外国人観光客が増えたり、外国の日本の文化理解が進むことは大きな利益だから（男性）
- ・ 外国人が日本の文化や生活をまじかに感じられ、もっと興味関心を持てば日本がもっと裕福になるのでは考えるから（女性）
- ・ 日本で開催されることで世界に日本のことを発信出来るから（女性）
- ・ 国際交流に繋がるため、日本のことに興味を持ってもらえる。選手の士気が高くなる（女性）

### 自国で見たい

- ・ オリンピックを観戦することは楽しいから（男性）
- ・ オリンピックは自国で見たいから（男性）
- ・ オリンピックを身近なところで見たいから（男性）
- ・ 次こそ現地でオリンピックを見たいから（女性）
- ・ 東京以外の日本の地域でも開催して欲しいから（男性）
- ・ 今回は会場に観にいけないうのでチャンスがあるなら東京オリンピックを会場で観たいから（男性）
- ・ 好きな競技を自分の国で観戦することが出来るから。日本の経済状況がもっと良くなると思うから（女性）
- ・ 東京なら、日本人が見に行きやすいから。また、日本の経済効果が上がると思うから（女性）
- ・ 来年のオリンピックは留学のため見れそうにないため、その場で競技を見たいから（女性）

【今後も日本にオリンピックを招致した方が良くと思う理由「自由回答集」】

※自由回答は原文のまま記載

日本財団公式webサイトに掲載 [https://www.nippon-foundation.or.jp/what/projects/eighteen\\_survey/](https://www.nippon-foundation.or.jp/what/projects/eighteen_survey/)

# 招致したいと思わない/分からない理由

- 招致したいと思わない理由としては、「オリンピック後には不景気が訪れるし、インフラ整備でお金がかかるから」「開催するのはいい事だしめでたい事だが設備や施設の準備に莫大な金がかかるから」といった費用を心配する声が多く寄せられた。
- 分からないと回答した人は、「まだ行われていないので盛り上がりや経済効果などは分からないから」など開催前のため判断基準がないといった内容や、今回の開催の結果を見てから検討するべきといった声があがった。

Q13 前問で「思わない」「分からない」とお答えになった理由をご記入ください。(自由回答)  
(思わない: n=177、分からない: n=348)

## 思わない

### 無駄遣い/他に使うべき/経済効果はない

- インフラが整備されている先進国ではオリンピックによる経済効果は薄く、また様々な問題が発生し資金の無駄遣いが発生するため(男性)
- 現状があまりにお粗末だからこの体制では問題が続出して税金の無駄遣いこの上ないから(男性)
- オリンピック後には不景気が訪れるし、インフラ整備でお金がかかるから(男性)
- 「オリンピック」に金掛けるよりも災害復興の為に金を使うべき(男性)
- オリンピックに使うお金をもっと必要な所に使うべきだから(男性)
- 世界的なイベントがある度に無駄に税金を使わないで欲しい(男性)
- オリンピック後は必ず不景気になると聞いたため(女性)
- あまり経済的な効果があるとは思えないから(男性) ・ 景気の変動が無駄に大きくなるだけ(男性)
- 経済効果に繋がらない可能性があるから(女性) ・ 税金から大量に使われるから(男性)

### お金がかかりすぎる

- 開催するのはいい事だしめでたい事だが設備や施設の準備に莫大な金がかかるから(男性)
- オリンピックにかかる費用が高すぎるし、オリンピック後の施設の利用がうまくいかなくて、デメリットが大きいから(女性)
- 競技場新設など、景気向上の見込みがあるにしてもお金がかかりすぎる。政府の政策がオリンピックのためのものになりがち(女性) ・ インフラ整備でお金がかかるため(男性)
- 政府の資金がなくなり税金が上がる一方だから(女性) ・ 開催費用に見合う大会ではない(男性)
- 日本は外国に借金をしていて、余裕がないから(男性) ・ 財政負担の深刻化(女性)

### 問題が多い

- 問題がてんこ盛りなこの国にオリンピックは不可能だろう。無理。何がなんでもしないほうがいい(女性)
- 東京五輪を控えているのに関わらず、多くの不祥事を起こしているから(男性)
- 今回のオリンピックで様々な問題が起きているから(女性)
- もっと経済が安定してからの方がいいと思います(女性) ・ 問題視されていることが多すぎるから(女性)
- 予算の面などで円滑に開催計画が進まなかったから(男性)
- 問題が沢山あるのに呼んでもマイナス面が大きいと思う(女性) ・ オリンピックをするほど行政が整っていない(男性)
- 開催が決まってからのトラブルや失態がおおすぎる(男性)

## 【招致したいと思わない/分からない理由「自由回答集」】

日本財団公式webサイトに掲載 [https://www.nippon-foundation.or.jp/what/projects/eighteen\\_survey/](https://www.nippon-foundation.or.jp/what/projects/eighteen_survey/)

## 分からない

### 良いか悪いかよくわからない

- スタジアムやエンブレムなどネガティブな話題も多かったが、まだ行われていないので盛り上がりや経済効果などは分からないから(男性)
- オリンピックを開催することによって、具体的にどんなメリットがあるのかははっきりとわからないから(男性)
- オリンピックによって良い方へ進むのか悪い方へ進むのか分からないから(男性)
- オリンピックのためのテロ対策などを行なっていると思いますが、築地市場の移転など様々な小さな問題から大きな問題までまだ解決されてない部分もあるので再び開催されるのであれば嬉しいですが難しいと思うところもあります(女性)
- オリンピック開催には、日本にとっていい所と悪い所があり、それはその時の状況によって変わると思うから(女性)
- オリンピックを自国で開催するのがいいかどうか、特に費用面でよくわからないから(男性)

### どちらかという反対

- オリンピック開催誘致は、先ほど述べたオリンピック、パラリンピック開催にあたってのメリットもありますが、デメリットも目立ちました。例えば、国際競技場の建て直し問題です。最初に政府は世界一お金のかからないオリンピックにすると豪語していましたが、建て直しに莫大なお金がかかります。豪語し、張り切っていた割には国民の目には嘘つきにしか思えないようなことのオンパレードです。エンブレム問題もそうです。目を瞑りたくなることが多すぎて、これからもこの日本に誘致していいのかはまだわかりません。他の国での開催の方がいいのかもしれませんが(男性)

### 今回の結果を見てから検討するべき

- 今回と東京五輪で日本にとってプラスになるか、マイナスになるかしっかりと見定めてから結論を出すべきだと思うから(男性)
- 今回の東京オリンピック開催によってどれだけ経済などを中心にプラスになったのかなどを考慮した上で開催する事で日本にメリットがあるならばまた招致するべきだししないのならそのお金や時間、労働力を違うところに回さなくてはいけないと思うから(女性)
- 2020の結果を踏まえた上で議論するものだと思うから(男性)

※自由回答は原文のまま記載