

18歳意識調査 「第20回 -社会や国に対する意識調査-」 詳細版【韓国】

日本財団 2019年11月30日

目次

調査概要	3
自身について	5
解決したい社会課題	6
自分の国の将来について	7
自分の国が将来、どのような国になって欲しいか	8
どのようにして国の役に立ちたいか	9

調査概要 「18歳意識調査」 -社会や国に対する意識調査-

- エリア** 韓国
- 調査対象** 各国の17歳～19歳男女
- 回答数** 1000名
※下記の割付にて回収

	17歳	18歳	19歳	計
男性	166	167	167	500
女性	166	167	167	500
計	332	334	334	1000

- 調査除外** 下記の関係者は調査から除外
印刷業・出版業/マスコミ・メディア関連/
情報提供サービス・調査業/広告業
- 実施期間** 2019年9月27日（金）～10月10日（木）
- 調査手法** インターネット調査

※注記：本編の図表の数値は、小数点以下第2位を四捨五入しているため、合計しても必ずしも100%とはならない。

詳細【韓国】

自身について

韓国

- 「自分を大人だと思う」は約半数。「自分は責任がある社会の一員だと思う」「自分の国に解決したい社会課題がある」はそれぞれ7割台。「自分で国や社会を変えられると思う」は約4割。
- 「自分を大人だと思う」「自分で国や社会を変えられると思う」は、それぞれ男性が女性より10pt以上高く、差がみられた。

Q あなた自身について、お答えください。(n=1000)
(※各設問「はい」回答者割合)

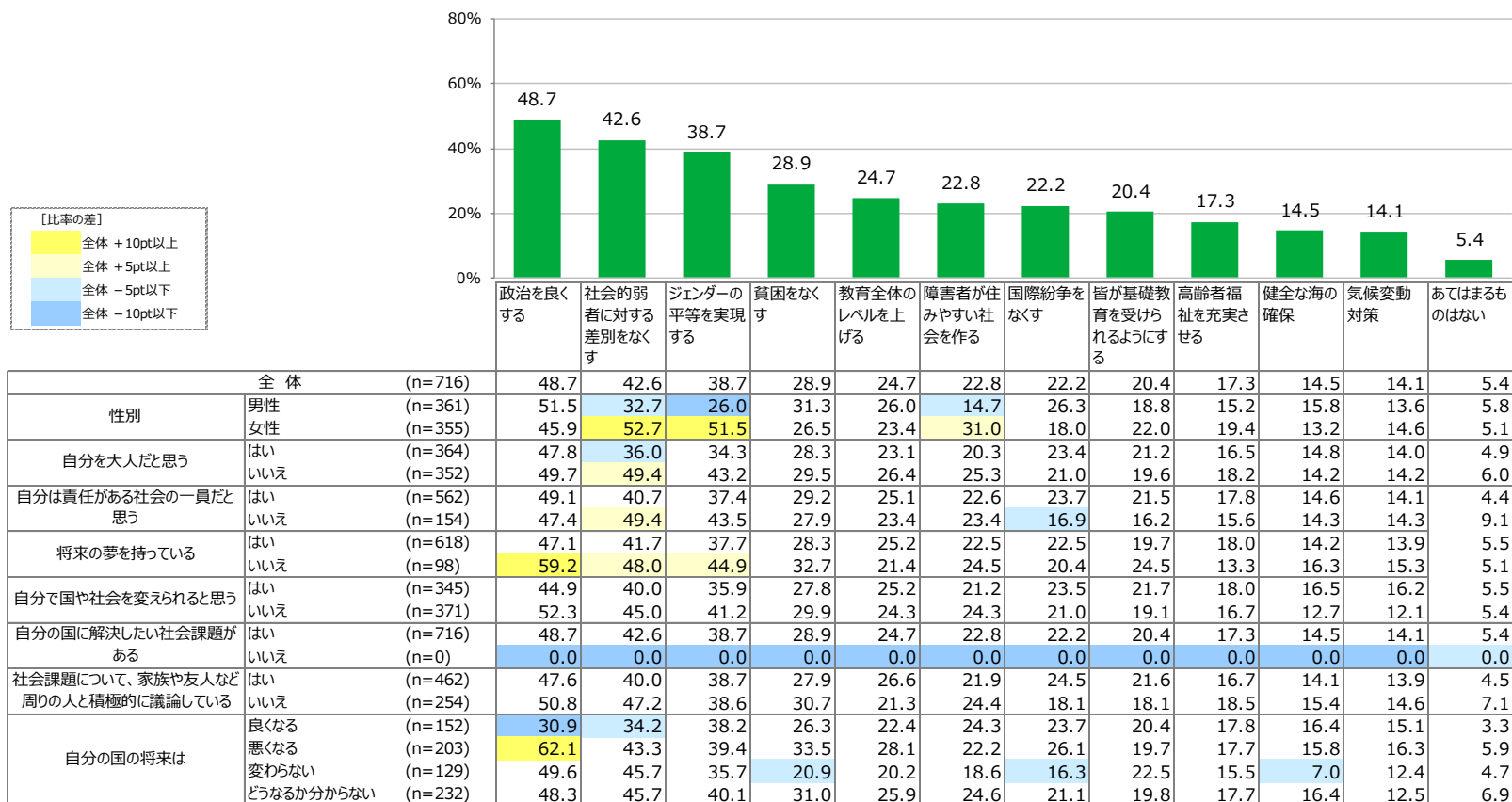
		自分を大人だと思う	自分は責任がある社会の一員だと思う	将来の夢を持っている	自分で国や社会を変えられると思う	自分の国に解決したい社会課題がある	社会課題について、家族や友人など周りの人と積極的に議論している
全体 (n=1000)		49.1%	74.6%	82.2%	39.6%	71.6%	55.0%
性別	男性 (n=500)	58.0%	76.0%	83.2%	47.2%	72.2%	57.8%
	女性 (n=500)	40.2%	73.2%	81.2%	32.0%	71.0%	52.2%
自分を大人だと思う	はい (n=491)	100.0%	87.2%	85.7%	49.3%	74.1%	63.1%
	いいえ (n=509)	0.0%	62.5%	78.8%	30.3%	69.2%	47.2%
自分は責任がある社会の一員だと思う	はい (n=746)	57.4%	100.0%	86.9%	46.6%	75.3%	61.8%
	いいえ (n=254)	24.8%	0.0%	68.5%	18.9%	60.6%	35.0%
将来の夢を持っている	はい (n=822)	51.2%	78.8%	100.0%	45.0%	75.2%	60.1%
	いいえ (n=178)	39.3%	55.1%	0.0%	14.6%	55.1%	31.5%
自分で国や社会を変えられると思う	はい (n=396)	61.1%	87.9%	93.4%	100.0%	87.1%	75.8%
	いいえ (n=604)	41.2%	65.9%	74.8%	0.0%	61.4%	41.4%
自分の国に解決したい社会課題がある	はい (n=716)	50.8%	78.5%	86.3%	48.2%	100.0%	64.5%
	いいえ (n=284)	44.7%	64.8%	71.8%	18.0%	0.0%	31.0%
社会課題について、家族や友人など周りの人と積極的に議論している	はい (n=550)	56.4%	83.8%	89.8%	54.5%	84.0%	100.0%
	いいえ (n=450)	40.2%	63.3%	72.9%	21.3%	56.4%	0.0%
自分の国の将来は	良くなる (n=220)	64.5%	83.6%	86.8%	60.9%	69.1%	68.2%
	悪くなる (n=267)	44.9%	68.9%	79.8%	35.2%	76.0%	51.3%
	変わらない (n=197)	40.1%	71.1%	87.3%	26.9%	65.5%	51.8%
	どうなるかわからない (n=316)	47.5%	75.3%	77.8%	36.4%	73.4%	50.9%

解決したい社会課題

- 解決したい社会課題は「政治を良くする」(48.7%)が最多。次いで、「社会的弱者に対する差別をなくす」(42.6%)、「ジェンダーの平等を実現する」(38.7%)が続く。
- 「ジェンダーの平等を実現する」「社会的弱者に対する差別をなくす」「障害者が住みやすい社会を作る」は、女性が男性に比べて10pt以上高く、特に「ジェンダーの平等を実現する」は差が開いた。

■ 「自分の国に解決したい社会課題がある」回答者

Q あなたが解決したいと思っている社会課題は何ですか。(複数回答) (n=716)

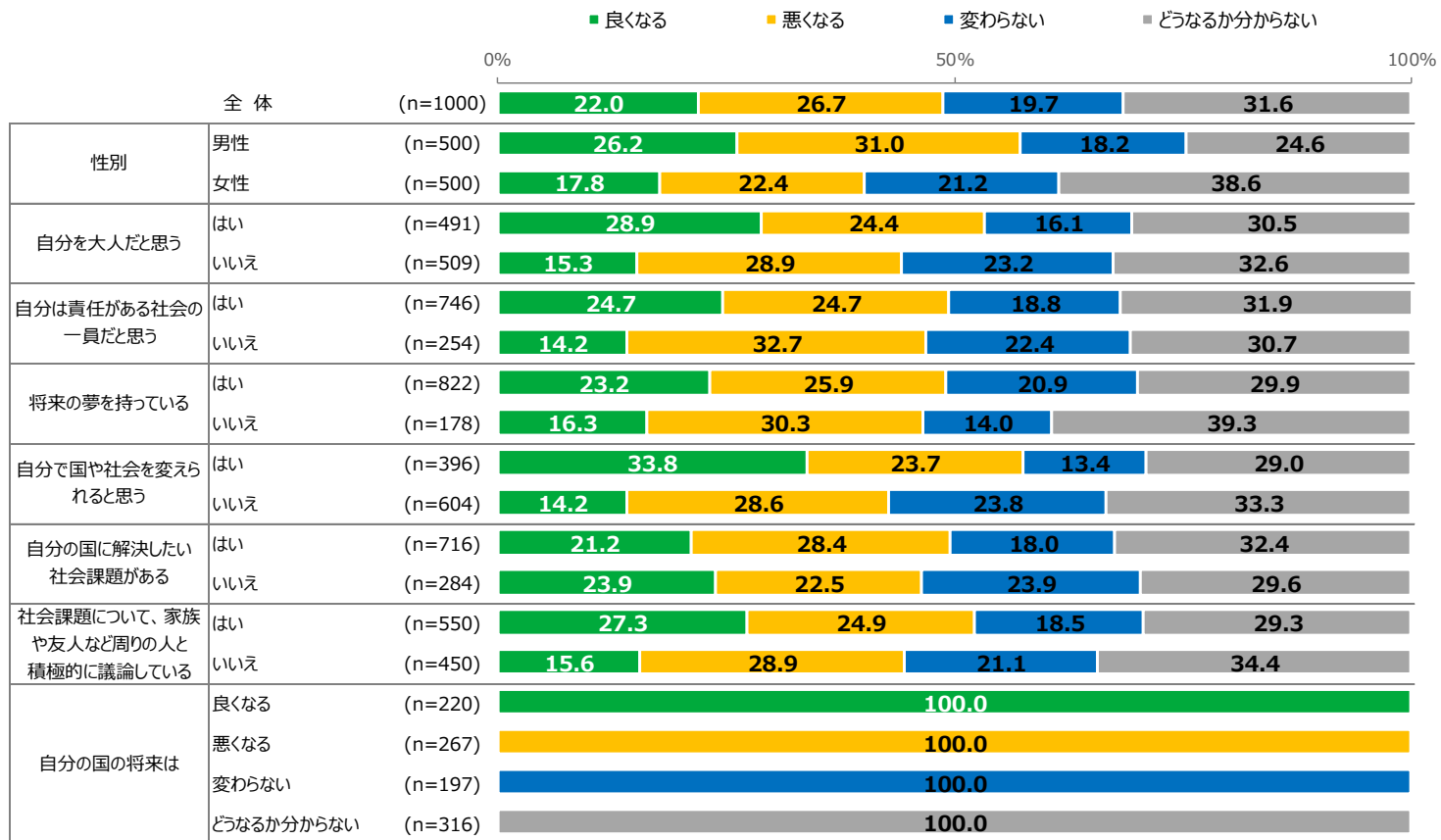


自分の国の将来について

韓国

- 「どうなるか分からない」が最も多く31.6%。「悪くなる」は26.7%で、「良くなる」（22.0%）をやや上回る。
- 女性は「どうなるか分からない」が38.6%と、男性に比べ高い。
- また、将来に夢を持っていない層は「どうなるか分からない」が39.3%と高い。

Q 自分の国の将来についてどう思っていますか。（n=1000）

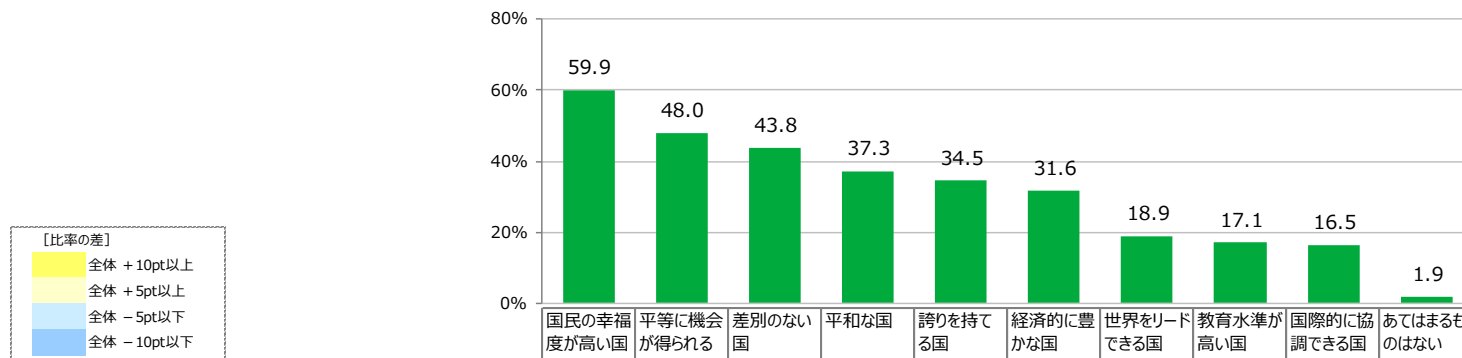


自分の国が将来、どのような国になって欲しいか

韓国

- 自分の国が将来どのような国になって欲しいかは、「国民の幸福度が高い国」（59.9%）が最多。次いで、「平等に機会が得られる国」（48.0%）、「差別のない国」（43.8%）が続く。
- 「差別のない国」「平等に機会が得られる国」「国民の幸福度が高い国」は女性の方が男性より10pt以上高く、「経済的に豊かな国」は男性が女性より10pt以上高い。

Q あなたは自分の国が将来、どのような国になって欲しいと思いますか。（複数回答）（n=1000）



	全体 (n=1000)	国民の幸福度が高い国	平等に機会が得られる国	差別のない国	平和な国	誇りを持つ国	経済的に豊かな国	世界をリードできる国	教育水準が高い国	国際的に協調できる国	あてはまるものはない
性別											
男性	(n=500)	51.8	39.4	34.0	37.8	31.8	39.0	21.6	15.8	17.8	2.0
女性	(n=500)	68.0	56.6	53.6	36.8	37.2	24.2	16.2	18.4	15.2	1.8
自分を大人だと思う											
はい	(n=491)	55.2	43.6	39.3	37.1	36.0	34.2	20.2	19.6	17.7	2.0
いいえ	(n=509)	64.4	52.3	48.1	37.5	33.0	29.1	17.7	14.7	15.3	1.8
自分は責任がある社会の一員だと思う											
はい	(n=746)	59.1	47.6	43.3	38.3	36.2	32.0	20.2	19.3	16.9	1.7
いいえ	(n=254)	62.2	49.2	45.3	34.3	29.5	30.3	15.0	10.6	15.4	2.4
将来の夢を持っている											
はい	(n=822)	60.3	48.3	43.1	38.3	36.6	32.4	19.3	18.1	17.2	1.9
いいえ	(n=178)	57.9	46.6	47.2	32.6	24.7	28.1	16.9	12.4	13.5	1.7
自分で国や社会を変えられると思う											
はい	(n=396)	57.1	43.9	41.4	37.6	37.1	31.8	22.0	20.7	17.4	1.3
いいえ	(n=604)	61.8	50.7	45.4	37.1	32.8	31.5	16.9	14.7	15.9	2.3
自分の国に解決したい社会課題がある											
はい	(n=716)	61.7	51.5	45.9	39.9	38.3	31.4	20.5	19.0	17.7	1.4
いいえ	(n=284)	55.3	39.1	38.4	30.6	25.0	32.0	14.8	12.3	13.4	3.2
社会課題について、家族や友人など周りの人と積極的に議論している											
はい	(n=550)	57.8	48.7	43.8	39.5	38.0	30.9	19.3	20.0	17.8	1.6
いいえ	(n=450)	62.4	47.1	43.8	34.7	30.2	32.4	18.4	13.6	14.9	2.2
自分の国の将来は											
良くなる	(n=220)	51.4	45.5	39.5	30.9	35.9	29.1	19.1	22.7	15.0	0.0
悪くなる	(n=267)	61.8	47.6	44.6	41.2	33.7	40.4	24.0	15.7	23.2	2.6
変わらない	(n=197)	54.3	47.2	40.1	31.0	30.5	26.9	15.2	13.7	11.2	1.5
どうなるか分からない	(n=316)	67.7	50.6	48.4	42.4	36.7	28.8	16.8	16.5	15.2	2.8

どのようにして国の役に立ちたいか

- どのようにして国の役に立ちたいかは、「学業に励み立派な社会人となる」(33.5%)が最多。次いで、「きちんと働き納税する」(26.5%)、「選挙を通じて政治に参加する」(25.9%)が続く。
- 「軍隊に入って国を守る」は男性15.2%、女性1.4%と男女で差がみられた。

Q あなたは、どのようにして国の役に立ちたいと思いますか。(複数回答) (n=1000)

